

 **久元電子股份有限公司**  
**YOUNGTEK ELECTRONICS CORPORATION**

**公開說明書**

**(九十八年度國內第二次無擔保轉換公司債)**

- 一、**公司名稱：**久元電子股份有限公司
- 二、**本公開說明書編印目的：**發行國內第二次無擔保轉換公司債
  - (一) 發行種類：無擔保轉換公司債。
  - (二) 發行金額：新台幣參億伍仟萬元整，每張面額新台幣壹拾萬元整，依票面金額十足發行。
  - (三) 發行利率：票面利率 0%。
  - (四) 發行條件：發行期間三年，自發行之日起滿一個月之翌日起至到期日前十日止，可轉換為本公司普通股。
  - (五) 公開承銷比例：全數委由承銷商對外公開承銷，公開承銷比例 100%。
  - (六) 承銷及配售方式：採詢價圈購方式對外公開承銷。
  - (七) 轉換辦法：請參閱本公開說明書第 225 頁。
- 三、**本次資金運用計畫之用途及預計可能產生效益之概要：**請參閱本文第 59 頁。
- 四、**有價證券之生效，不得藉以作為證實申報事項或保證證券價值之宣傳。**
- 五、**本公開說明書之內容如有虛偽或隱匿之情事者，應由發行人及其負責人與其他曾在公開說明書上簽名或蓋章者依法負責。**
- 六、**投資人應詳閱本公開說明書之內容，並應注意本公司之風險事項。本公司風險事項請參閱第4頁說明。**
- 七、**查詢本公開說明書之網址：**<http://newmops.tse.com.tw>

久元電子股份有限公司 編製

中 華 民 國 九 十 八 年 九 月 二 十 八 日 刊 印



一、本次發行前實收資本之來源

單位：新台幣仟元；%

資本來源	金額	佔實收資本比例
設立資本	5,000	0.53%
現金增資	240,000	25.53%
盈餘轉增資	532,576	56.66%
員工紅利轉增資	131,536	13.99%
資本公積轉增資	11,750	1.25%
認股權憑證轉換股份	9,160	0.98%
合併轉增資	10,000	1.06%
合計	940,022	100.00%

二、公開說明書之分送計畫：

1. 陳列處所：財團法人中華民國證券櫃檯買賣中心、臺灣證券交易所股份有限公司、財團法人中華民國證券暨期貨市場發展基金會、中華民國證券商業同業公會、本公司及本公司股務代理機構。
2. 分送方式及索取方式：請透過網路下載(<http://newmops.tse.com.tw>)。附回郵或親洽本公司索取。

三、證券承銷商名稱、地址、網址及電話：

名稱：群益證券股份有限公司 地址：台北市信義區松仁路101號4樓  
網址：<http://www.capital.com.tw> 電話：(02)8789-8888

四、公司債保證機構之名稱、地址、網址及電話：不適用

五、公司債受託機構之名稱、地址、網址及電話：

名稱：元大商業銀行股份有限公司 地址：台北市敦化南路一段66號3樓  
網址：<http://www.yuantabank.com.tw> 電話：(02)2173-6699

六、公司債簽證機構之名稱、地址、網址及電話：因採無實體發行，無公司債簽證機構。

七、辦理股票過戶機構之名稱、地址、網址及電話：

名稱：金鼎綜合證券股份有限公司股務代理部 地址：台北市敦化南路二段97號地下室2樓  
網址：<http://www.tisc.com.tw> 電話：(02)2705-8280

八、信用評等機構之名稱、地址、網址及電話：不適用

九、公司債簽證會計師及律師姓名、事務所名稱、地址、網址及電話：不適用

十、最近年度財務報告簽證會計師姓名、事務所名稱、地址、網址及電話：

會計師姓名：方蘇立、黃鴻文會計師 事務所名稱：勤業眾信會計師事務所  
地址：台北市民生東路三段156號12樓 電話：(02)2545-9988  
網址：[www.deloitte.com.tw](http://www.deloitte.com.tw)

十一、複核律師姓名、事務所名稱、地址、網址及電話：

律師姓名：高秉涵律師 事務所名稱：高秉涵律師事務所  
地址：台北市館前路6號6樓607室 電話：(02)2311-5970  
網址：無

十二、本公司發言人及代理發言人：

發言人：劉復煌 代理發言人：蔡枚桂  
職稱：品質保證處處長 職稱：財務處經理  
電話：(03)666-9968分機1200 電話：(03)666-9968分機1800  
電子信箱：[tony@ytec.com.tw](mailto:tony@ytec.com.tw) 電子信箱：[rose@ytec.com.tw](mailto:rose@ytec.com.tw)

十三、公司網址：[www.ytec.com.tw](http://www.ytec.com.tw)

## 久元電子股份有限公司公開說明書摘要

實收資本額：940,022 仟元	公司地址：新竹市埔頂路 99 巷 17 弄 13 號	電話：(03)666-9968						
設立日期：民國 80 年 7 月 22 日	網址：www.ytec.com.tw							
上市日期：不適用	上櫃日期：民國 93 年 3 月 29 日	公開發行日期：91 年 8 月 26 日						
負責人員： 董事長：汪秉龍 總經理：張正光、陳桂標	發言人：劉復煌 代理發言人：蔡枚桂	職稱：品質保證處處長 職稱：財務處經理						
股票過戶機構：金鼎綜合證券股份有限公司股務代理部								
電話：(02) 2705-8280		網址：www.tisc.com.tw						
地址：台北市敦化南路二段 97 號地下室 2 樓								
股票承銷機構：群益證券股份有限公司								
電話：(02) 8789-8888		網址：www.capital.com.tw						
地址：台北市信義區松仁路 101 號 4 樓								
最近年度簽證會計師：勤業眾信會計師事務所								
方蘇立、黃鴻文會計師		電話：(02) 2545-9988						
地址：台北市民生東路三段 156 號 12 樓								
複核律師：高秉涵律師								
電話：(02)2311-5970		網址：無						
地址：台北市館前路 6 號 6 樓 607 室								
信用評等機構：不適用								
電話：不適用		網址：不適用						
地址：不適用								
最近一次經信用評等日期：不適用								
評等標的：不適用		評等結果：不適用						
董事選任日期：98 年 6 月 16 日，任期：3 年		監察人選任日期：98 年 6 月 16 日，任期：3 年						
全體董事持股比例：10.94% (98 年 8 月 23 日)		全體監察人持股比率：6.76% (98 年 8 月 23 日)						
董事、監察人及持股超過 10% 股東及其持股比例：(98 年 8 月 23 日)								
職 稱	姓 名	持 股 比 例	職 稱	姓 名	持 股 比 例	職 稱	姓 名	持 股 比 例
董事長	忠釋投資(股)公司 代表人：汪秉龍	8.51%	獨立董事	吳宗豐	0.00%	監察人	立齊投資 有限公司	6.76%
董 事	張正光	1.38%	獨立董事	劉增豐	0.00%	獨立監察人	李常先	0.00%
董 事	陳桂標	1.05%				獨立監察人	蔡育菁	0.00%
工廠地址：新竹市埔頂路 99 巷 17 弄 13 號 新竹市埔頂路 99 巷 56 號 新竹市科學工業園區科技路 5 號 3 樓、7 樓 新竹市金山七街 1 號 7 樓 台南市南區新義路 12 號 3 樓 新竹市科學工業園區力行路 2 號 2 樓						電話：(03)571-1509 (03)571-1506 (03)666-9968 (03)578-0705 (06)264-5776 (03)666-9699		
主要產品：半導體及光電產品加工；半導體及光電設備之研發、製造與銷售；GPS 之研發、製造與銷售								參閱本文之頁次
市場結構：97 年度內銷 97.10% 外銷 2.90%								38 頁
風 險 事 項 請參閱公開說明書第 4 頁。								參閱本文之頁次
								4 頁
去 ( 9 7 ) 年 度 營業收入：2,054,612 仟元 稅前純益：631,215 仟元 每股盈餘：6.09 元								137~138 頁
本次募集發行有價證券種類及金額								請參閱本公開說明書封面
發 行 條 件								請參閱本公開說明書封面
募集資金用途及預計產生效益概述								請參閱本文第 59 頁
本次公開說明書刊印日期：98 年 9 月 28 日				刊印目的：發行國內第二次無擔保轉換公司債用				
其他重要事項之扼要說明及參閱本文之頁次：請參閱本公開說明書目錄								

## 目 錄

壹、公司概况.....	1
一、公司簡介.....	1
(一) 設立日期.....	1
(二) 總公司、分公司及工廠之地址及電話.....	1
(三) 公司沿革.....	1
二、風險事項.....	4
(一) 風險因素.....	4
(二) 訴訟或非訟事件.....	7
(三) 公司董事、監察人、經理人及持股比例超過百分之十之大股東最近二年度及截至公開說明書刊印日止，如有發生財務週轉困難或喪失債信情事，應列明其對公司財務狀況之影響.....	7
(四) 其他重要事項.....	7
三、公司組織.....	8
(一) 組織系統.....	8
(二) 關係企業圖.....	10
(三) 總經理、副總經理、協理、各部門及分支機構主管資料.....	11
(四) 董事及監察人資料.....	12
(五) 發起人.....	13
(六) 董事、監察人、總經理及副總經理之酬金.....	14
四、資本及股份.....	20
(一) 股份種類.....	20
(二) 股本形成經過.....	20
(三) 最近股權分散情形.....	22
(四) 最近二年度每股市價、淨值、盈餘、股利及相關資料.....	24
(五) 公司股利政策及執行狀況.....	25
(六) 本年度擬議之無償配股對公司營業績效及每股盈餘之影響.....	26
(七) 員工分紅及董事、監察人酬勞.....	26
(八) 公司買回本公司股份情形.....	27
五、公司債(含海外公司債)發行情形.....	27
六、特別股發行情形.....	29
七、參與發行海外存託憑之證辦理情形.....	29
八、員工認股權憑證辦理情形.....	29
九、併購辦理情形.....	30
十、受讓他公司股份發行新股辦理情形.....	30
貳、營運概況.....	31
一、公司之經營.....	31
(一) 業務內容.....	31
(二) 市場及產銷概況.....	38
(三) 最近二年度從業員工資料.....	46
(四) 環保支出資訊.....	46
(五) 勞資關係.....	47
二、固定資產及其他不動產.....	47
(一) 自有資產.....	47
(二) 租賃資產.....	48
(三) 各生產工廠現況及最近二年度設備產能利用率.....	48
三、轉投資事業.....	49
(一) 轉投資事業概況.....	49
(二) 綜合持股比例.....	49
(三) 上市或上櫃公司最近二年度及截至公開說明書刊印日止，子公司持有或處分本公司股票情形及其設定質權之情形，並列明資金來源及其對公司經營結果及財務狀況之影響.....	49

(四) 最近二年度及截至公開說明書刊印日止，發生公司法第 185 條情事或有以部份營業、研發成本移轉子公司者、應揭露放棄子公司現金增資認購情形，認購相對人名稱、及其與公司、董事、監察人及持股比例超過百分之十股東之關係及認購股數.....	50
四、重要契約及其他必要補充說明事項.....	50
參、發行計劃執行情形.....	51
一、前次現金增資、併購、受讓他公司股份發行新股或發行公司債資金運用計畫分析.....	51
二、本次現金增資、發行公司債或發行員工認股權憑證計畫應記載事項.....	59
三、本次受讓他公司股份發行新股.....	82
四、本次併購發行新股.....	82
肆、財務概況.....	83
一、最近五年度簡明財務資料.....	83
(一) 簡明資產負債表及損益表.....	83
(二) 影響財務報表作一致性比較之重要事項.....	84
(三) 最近五年度簽證會計師姓名及其查核意見.....	84
(四) 財務分析.....	85
(五) 會計科目重大變動說明.....	87
二、財務報表.....	89
(一) 最近二年度財務報表及會計師查核報告.....	89
(二) 最近一年度及最近期經會計師查核簽證或核閱之母子公司合併財務報表.....	89
(三) 發行人申報募集發行有價證券後，截至公開說明書刊印日前，最近期經會計師查核簽證之財務報表.....	89
三、財務概況其他重要事項.....	89
四、財務狀況及經營結果檢討分析.....	90
(一) 財務狀況.....	90
(二) 經營結果.....	91
(三) 現金流量.....	91
(四) 最近年度重大資本支出對財務業務之影響.....	92
(五) 最近年度轉投資政策、其獲利或虧損之主要原因、改善計畫及未來一年投資計畫.....	93
(六) 其他重要事項.....	93
伍、特別記載事項.....	209
一、內部控制制度執行狀況.....	209
二、信用評等報告.....	209
三、證券承銷商評估總結意見.....	209
四、律師法律意見書.....	209
五、由發行人填寫並經會計師複核之案件檢查表彙總意見.....	209
六、前次募集與發行有價證券於申報生效時，經行政院金融監督管理委員會通知應自行改善事項之改進情形.....	209
七、本次募集與發行有價證券於申報生效時，經行政院金融監督管理委員會通知應補充揭露事項.....	209
八、公司初次上市、上櫃或前次及最近三年度申報募集與發行有價證券時，於公開說明書中揭露之聲明書或承諾事項及其目前執行情形.....	209
九、最近年度及截至公開說明書刊印日止董事或監察人對董事會通過重要決議有不同意見且有紀錄或書面聲明.....	210
十、最近年度及截至公開說明書刊印日止公司及其內部人員依法被處罰、公司對其內部人員違反內部控制制度規定之處罰、主要缺失與改善情形.....	210
十一、其他必要補充說明事項.....	210
十二、上市上櫃公司治理運作情形應記載事項.....	214
陸、重要決議.....	218
附件：一、國內第二次無擔保可轉換公司債轉換辦法.....	225

## 壹、公司概況

### 一、公司簡介

(一)設立日期：中華民國八十年七月二十二日

(二)總公司、分公司及工廠之地址及電話

總公司 地址：新竹市埔頂路 99 巷 17 弄 13 號  
電話：(03)571-1509

分公司 地址：新竹市科學工業園區科技路 5 號 4 樓  
電話：(03)666-9968

工廠：

一 廠 地址：新竹市埔頂路 99 巷 17 弄 13 號  
電話：(03)571-1509

二 廠 地址：新竹市埔頂路 99 巷 56 號  
電話：(03)571-1506

科技廠 地址：新竹市科學工業園區科技路 5 號 3 樓、7 樓  
電話：(03) 666-9968

金山廠 地址：新竹市金山七街 1 號 7 樓  
電話：(03)578-0705

安平廠 地址：台南市南區新義路 12 號 3 樓  
電話：(06)264-5776

力行廠 地址：新竹市科學園區力行路 2 號 2 樓  
電話：(03)666-9699

(三)公司沿革

1991 年 7 月 設立，實收資本額新台幣5,000,000元整。

1992 年 4 月 設立 ASSY' A 新竹廠。

1994 年 2 月 正式成立晶片測試代工服務事業部。

1994 年 5 月 辦理現金增資至實收資本額新台幣15,000,000元整。

1994 年 5 月 研發半導體熱電材料的組裝方式並獲得美國專利。

1994 年 11 月 購買埔頂路99巷17弄21號廠房。

1996 年 7 月 獲得中華民國積體電路SMD型式封裝專利。

1997 年 8 月 辦理現金增資至實收資本額新台幣28,000,000元整。

1998 年 3 月 購買埔頂路99巷56號廠房，並成立久元二廠專職IC測試服務。

1998 年 3 月 辦理現金增資至實收資本額新台幣80,000,000元整。

- 1998年5月 購買埔頂路99巷17弄13號廠房。
- 1998年7月 辦理現金增資至實收資本額新台幣120,000,000元整。
- 1998年10月 研發出5 MHz/40 Pins之Logic測試機(Goblin)。
- 1999年3月 研發出LED光電測試機。
- 2000年1月 購買埔頂路99巷17弄11號廠房。
- 2000年3月 通過ISO-9001品質系統認證。
- 2000年4月 辦理現金增資至實收資本額新台幣130,000,000元整。
- 2000年5月 辦理現金增資至實收資本額新台幣165,000,000元整。
- 2000年7月 全功能IC測試機通過經濟部工業局「主導性新產品開發計劃」審核。
- 2000年8月 辦理盈餘轉增資至實收資本額新台幣190,000,000元整。
- 2001年3月 外銷第一台LED光電測試機到韓國。
- 2001年6月 研發出第二代光電測試機，具備可切換積分球或分光卡轉換裝置之能力。
- 2001年8月 辦理盈餘轉增資至實收資本額新台幣235,000,000萬元整。
- 2001年9月 以全功能IC測試機參加台北世貿半導體展覽。
- 2001年11月 以「Floating Power Supply Using NPN Transistor」獲得美國專利。
- 2002年3月 參加上海半導體展覽，提供完整之SOC測試概念。
- 2002年6月 辦理盈餘及資本公積轉增資至實收資本額新台幣287,000,000元整。
- 2002年8月 經證管會核准公開發行。
- 2002年11月 於財團法人中華民國證券櫃檯買賣中心興櫃股票掛牌交易。
- 2003年9月 辦理盈餘轉增資至實收資本額新台幣360,826,100元整。
- 2003年11月 正式進入LED(光電)挑檢及測試代工服務。
- 2004年1月 證期會核准上櫃。
- 2004年3月 購買新竹科學工業園區廠房，並經核准成立久元電子園區分公司。
- 2004年3月 於財團法人中華民國證券櫃檯買賣中心上櫃股票掛牌交易。
- 2004年10月 辦理盈餘轉增資至實收資本額新台幣452,000,000元整。
- 2004年12月 GPS研發團隊加入，正式跨入GPS相關領域。
- 2005年3月 參加CeBIT德國漢諾威展，推廣GPS自有品牌產品至歐洲。
- 2005年8月 辦理盈餘轉增資至實收資本額新台幣565,200,000元整。
- 2005年12月 研發出CCM影像感測模組測試設備，提供自製全距圖形模擬光箱等功能。
- 2006年3月 與美商安捷倫科技(Agilent)公司簽訂IC測試系統技術合作。
- 2006年4月 辦理員工認股權憑證轉換股份至實收資本額新台幣569,630,000元整。
- 2006年7月 辦理現金增資至實收資本額新台幣649,630,000元整。
- 2006年8月 辦理盈餘轉增資至實收資本額新台幣726,430,000元整。

- 2006年12月 通過ISO-14001及OHSAS-18001環安衛管理系統認證。
- 2007年5月 辦理員工認股權憑證轉換股份至實收資本額新台幣728,680,000元整。
- 2007年8月 辦理盈餘轉增資至實收資本額新台幣831,323,000元整。
- 2007年12月 購買創新一路七號廠房。
- 2008年1月 購買力行路二號廠房。
- 2008年1月 辦理合併增資至實收資本額新台幣841,323,000元整。
- 2008年4月 辦理員工認股權憑證轉換股份至實收資本額新台幣843,073,000元整。
- 2008年5月 發行國內第一次無擔保公司債，發行總額為新台幣500,000,000元整。
- 2008年8月 辦理盈餘轉增資及員工認股權憑證轉換股份至實收資本額新台幣920,000,000元整。
- 2008年10月 通過ISO/TS 16949 汽車行業質量管理體系認證。
- 2009年8月 辦理盈餘轉增資至實收資本額新台幣940,021,640元整。



## 二、風險事項

(一) 風險因素：應分析評估最近年度及截至公開說明書刊印日止之下列事項：

1. 利率、匯率變動、通貨膨脹情形對公司損益之影響及未來因應措施：

(1) 最近年度利率變動情形對公司損益之影響及未來因應措施

本公司為配合營運資金需求，向銀行機構辦理購料借款及長期抵押貸款，故利率之變動自會影響當期獲利情形，惟 97 年度及 98 年度上半年度利息收支淨額佔稅前純益之比率分別僅為 2.37% 及 7.50%，故利率變動對本公司所產生之影響非屬重大。

單位：新台幣仟元；%

項目/年度	97 年度	98 年上半年度
利息收入(費用)(1)	(14,968)	(10,907)
稅前純益(2)	631,215	145,365
利息收支佔稅前純益比例(1)/(2)	(2.37%)	(7.50%)

資料來源：經會計師查核簽證之財務報表

本公司因應利率變動之具體措施為每日蒐集利率變動資訊，以適時採取適當之因應措施，若利率走低，則適時調整舉借利率較低借款以償還利率較高之借款；如利率走高，可能侵蝕本公司整體獲利時，將評估以溢價之現金增資來取得所需之資金。

(2) 說明最近年度匯率變動情形對公司損益之影響及未來因應措施

單位：新台幣仟元；%

分析項目 \ 年度	97 年度	98 年上半年度
兌換(損)益	10,751	4,108
營業收入淨額	2,054,612	724,179
稅前純益	631,215	145,365
兌換(損)益占營業收入淨額比率	0.52%	0.57%
兌換(損)益占稅前純益比率	1.70%	2.83%

資料來源：經會計師查核簽證之財務報表

本公司 97 年度及 98 年上半年度之兌換(損)益分別為 10,751 仟元及 4,108 仟元，占該年度營業收入之比率分別為 0.52% 及 0.57%，占該年度稅前純益之比率分別為 1.70% 及 2.83%，整體而言，匯率變動對本公司之損益影響不大，且本公司為因應匯率變動，除收集往來銀行所提供國際金融、匯率、利率商品之報價及資料，以適時掌握匯率變動情勢外，並採行以下匯率避險具體措施以因應未來匯率變動：

本公司係以內銷業務為主，故匯率對損益之影響極微，惟本公司仍隨時注意匯率波動情形，預作避險之規劃，並訂定「取得或處分資產處理程序」作為控管，以規避營運上所可能產生之匯兌風險。

(3) 說明最近年度通貨膨脹情形之影響及未來因應措施

我國政府對於本國通貨膨脹情形控制得宜，故均無明顯之物價上漲現象，惟

隨著近年來國際原、物料價格呈現上揚的趨勢，國內水、電供應亦喊出雙漲之壓力，因此本公司除積極改善生產流程，使單位產出提升，擴增設備增加量產能力，以加速單位成本下降。

2.從事高風險、高槓桿投資、資金貸與他人、背書保證及衍生性商品交易之政策、獲利或虧損之主要原因及未來因應措施：

(1)本公司最近年度並未從事高風險、高槓桿之投資、資金貸與他人行為、背書保證及衍生性商品交易。

(2)因應措施：本公司已訂定「取得或處分資產處理程序」、「資金貸與他人作業程序」及「背書保證作業辦法」等相關辦法，將使相關作業有所依循。

3.未來研發計畫及預計投入之研發費用：

(1)未來研發計畫之目前進度：

研發計畫	目前進度	預計再投入費用	預計完成時間
晶圓外觀檢測及自動打印機	50%，功能測試驗證階段	500仟元	99年06月
開發GPS整合無線傳輸功能平台	20%，功能驗證階段	3,000仟元	99年08月
開發客製化GPS接收器模組	25%，功能測試驗證階段	3,000仟元	99年03月
消費性影像設備開發	20%，功能測試驗證階段	2,000仟元	98年12月
全自動AOI設備開發	50%，工程設計階段	200仟元	99年04月
LCD DRIVER IC 測試機	20%，電腦模擬完成	20,000仟元	98年12月
開發GPS整合功能平台	20%，測試驗證階段	2,000仟元	98年12月
開發客製化GPS接收器模組	25%，新增功能測試驗證階段	3,000仟元	98年11月
LCD DRIVER AOI sorter設計與開發	50%，工程設計階段	5,000仟元	98年12月
LED Driver IC測試機	5%，規格收集中	2,000仟元	99年06月
全自動多站式(16 Sites)CCM影像測試系統	5%，電腦模擬階段	6,000仟元	98年10月
高速CIS/CCM影像擷取暨量測系統	20%，電腦模擬階段	1,000仟元	98年10月

(2)未來研發得以成功之主要影響因素：

本公司自成立以來即相當重視研發人員及相關設備之投資，並藉由內部教育訓練、經驗傳承及與研究機構合作累積研發團隊實力，更積極延攬業界有經驗之研發人才，加強產品之規劃與研發創新能力。近年來所投入之新產品研發陸續完成。而在未來本公司仍持續投入研發，且研發費用將隨營業額增加而成長。

本公司影響研究發展成功之主要關鍵因素，則在於研發人員之素質及軟硬體技術之掌握，相信以本公司研發團隊長期累積之經驗，必能陸續研發出具市場競爭力之產品。

4.國內外重要政策及法律變動對公司財務業務之影響及因應措施：

本公司對於國內外重要政策及法律變動已採取適當措施因應，尚不致對公司財務業務產生重大影響。

5.科技改變及產業變化對公司財務業務之影響及因應措施：

最近年度科技改變對本公司財務業務並無重大影響，持續之品質改善與創新活動為本公司之因應方式。

6.企業形象改變對企業危機管理之影響及因應措施：

本公司企業形象良好，最近年度並無重大改變造成企業危機管理之情事。

7.進行併購之預期效益、可能風險及因應措施：

本公司最近年度迄截至年報刊印日止，並無從事併購計畫，故無此項可能產生的風險存在。

8.擴充廠房之預期效益、可能風險及因應措施：

單位：新台幣仟元

項目	預計完成日期	所需資金總額	預定資金運用進度						
			96年度	97年度				98年度	
			第四季	第一季	第二季	第三季	第四季	第一季	第二季
購置廠房	97.9月	281,100	258,000	4,980	13,120	5,000	—	—	—
購置機器設備	98.6月	374,236	—	17,320	47,350	119,776	124,682	47,408	17,700
合計		655,336	258,000	22,300	60,470	124,776	124,682	47,408	17,700

註：96年第四季購置廠房約258,000仟元，其中128,000仟元係以自有資金支應，餘130,000仟元暫以銀行借款墊付，另97年第一季支付款共22,300仟元亦暫以銀行借款墊付。

(1).預計可能產生收益

單位：仟片；仟顆；新台幣仟元

年度	項目	生產量	銷售量	銷售值	營業毛利	營業淨利
98	測試代工	445,561	445,561	62,379	25,874	16,549
	挑檢代工	1,341,620	1,341,620	93,913	35,392	17,280
	小計	1,787,181	1,787,181	156,292	61,266	33,829
99	測試代工	564,377	564,377	71,112	29,496	18,866
	挑檢代工	1,609,944	1,609,944	101,426	33,724	20,475
	小計	2,174,321	2,174,321	172,538	63,220	39,341
100	測試代工	656,521	656,521	81,067	33,625	21,507
	挑檢代工	1,774,224	1,774,224	109,541	36,422	23,277
	小計	2,430,745	2,430,745	190,608	70,047	44,784
101	測試代工	787,825	787,825	92,417	38,333	27,243
	挑檢代工	2,017,012	2,017,012	118,304	39,336	25,140
	小計	2,804,837	2,804,837	210,721	77,669	52,383
合計		9,197,084	9,197,084	730,159	272,202	170,337

9.進貨或銷貨集中所面臨之風險及因應措施：

本公司力求進貨供應商或銷貨客戶之分散，應無進銷貨過度集中可能產生之風險。

10.董事、監察人或持股超過百分之十之大股東，股權之大量移轉或更換對公司之影

響、風險及因應措施：

本公司董事、監察人或持股超過百分之十之大股東 98 年度截至申報日為止，並無大量股權移轉或更換情事。

11.經營權之改變對公司之影響、風險及因應措施：

本公司經營階層專注公司經營，輔以董監事的協助及支持，並無經營權改變對公司可能產生的風險存在。

12.其他重要風險及因應措施：本公司無其他重要之風險。

(二) 訴訟或非訟事件

1.公司最近二年度及截至公開說明書刊印日止已判決確定或目前尚在繫屬中之訴訟、非訟或行政爭訟事件，其結果可能對股東權益或證券價格有重大影響者，應揭露其系爭事實、標的金額、訴訟開始日期、主要涉訟當事人及目前處理情形：無此情形。

2.公司董事、監察人、總經理、實質負責人、持股比例超過百分之十之大股東及從屬公司，最近二年度及截至公開說明書刊印日止已判決確定或目前尚在繫屬中之訴訟、非訟或行政爭訟事件，其結果可能對公司股東權益或證券價格有重大影響者，應揭露其系爭事實、標的金額、訴訟開始日期、主要涉訟當事人及目前處理情形：無此情形。

3.公司董事、監察人、經理人及持股比例超過百分之十之大股東，最近二年度及截至公開說明書刊印日止發生證券交易法第一百五十七條規定情事及公司目前辦理情形：無此情形。

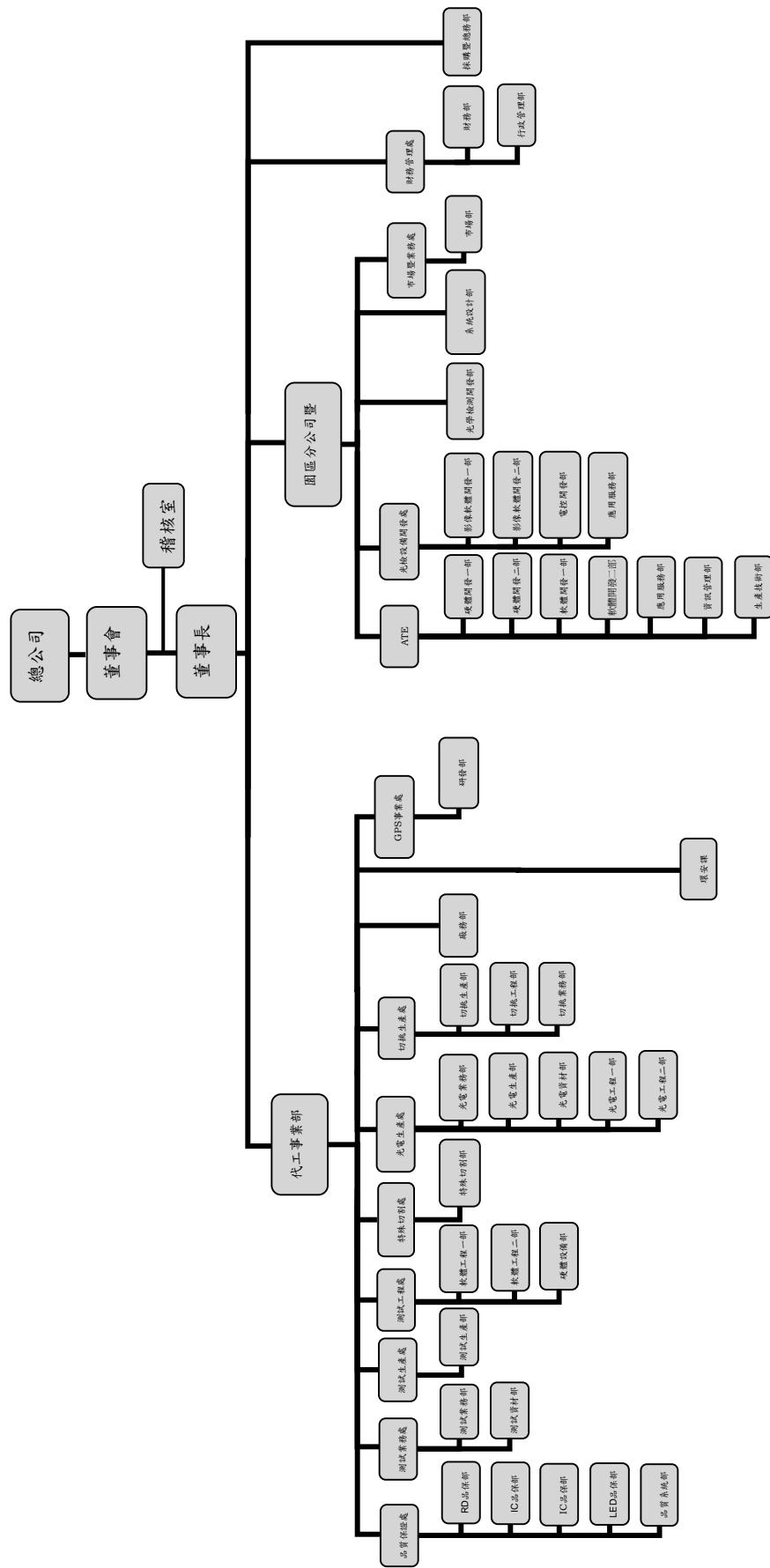
(三)公司董事、監察人、經理人及持股比例超過百分之十之大股東最近二年度及截至公開說明書刊印日止，如有發生財務週轉困難或喪失債信情事，應列明其對公司財務狀況之影響：無此情形。

(四)其他重要事項：無。

### 三、公司組織：

#### (一)、組織系統

#### 1、公司之組織結構



2.各主要部門所營業務：

部 門	主 要 職 責
稽 核 室	<ol style="list-style-type: none"> <li>1.調查與評估公司各項管理制度之健全性、合理性。</li> <li>2.執行定期、不定期專案稽核工作，除消極性抑制舞弊外，更發揮積極性功能，落實各項制度推行，提高經營績效。</li> </ol>
總 經 理 室	<ol style="list-style-type: none"> <li>1.公司策略之擬定、專案之研究、企劃與執行輔導。</li> <li>2.經營事項及事務流程之規劃、推動、追蹤。</li> <li>3.經營目標之訂定。</li> <li>4.建立內部控制制度，並提供分析、評估等建議。</li> <li>5.促進以合理成本達到有效之管理控制及改善作業之效率。</li> </ol>
採購暨總務部	<ol style="list-style-type: none"> <li>1.公司日常事務管理與規劃。</li> <li>2.交期及供應鏈管理。</li> <li>3.採購作業之詢價、議價、比價及訂購作業。</li> </ol>
財務管理處	<p>財務部</p> <ol style="list-style-type: none"> <li>1.薪資計算及支付事項。</li> <li>2.預算作業及控制。</li> <li>3.綜理財務資金規劃及執行，建立及維護有關會計業務。</li> <li>4.稅務及其它與公司財務或獲利有關之事項之規劃及執行。</li> <li>5.股務作業及相關年報編製工作。</li> <li>6.募資作業之處理。</li> <li>7.轉投資事業之控管。</li> </ol> <p>行政管理部：</p> <ol style="list-style-type: none"> <li>1.員工之招募。</li> <li>2.勞、健保及團保相關業務之辦理。</li> <li>3.教育訓練之推動及管理。</li> <li>4.年度員工體檢辦理。</li> <li>5.公告之編製。</li> </ol>
市場暨業務處	<ol style="list-style-type: none"> <li>1.針對合約或訂單要求之質疑處理，與客戶溝通。</li> <li>2.負責客戶訂單審查事宜。</li> <li>3.確保客戶合約或訂單之要求，契合本公司策略。</li> </ol>
光學檢測開發部	<ol style="list-style-type: none"> <li>1.IC及LED產品目檢設備軟體及硬體開發。</li> <li>2.光學檢測設備設計開發及委託製造。</li> <li>3.光學檢測設備業務推廣及客戶服務。</li> </ol>
ATE開發處	<ol style="list-style-type: none"> <li>1.IC測試設設備、硬體電路，機構及軟體程式開發。</li> <li>2.系統程式、網路程式開發。</li> <li>3.自行研發設備之維修、生產線自動化工程Supporting。</li> <li>4.組裝量產及零配件之管理。</li> <li>5.全公司網路之管理。</li> <li>6.全公司電腦週邊維修及更新。</li> </ol>

部 門	主 要 職 責
GPS事業部	1.GPS模組、GPS藍芽模組、GPS手持裝置等產品之開發及導入量產。 2.GPS模組、GPS藍芽模組、GPS手持裝置等產品之系統硬體、射頻電路、系統軟體、應用軟體及硬體之開發。
切挑生產處	1.負責督導客戶進貨之生產排程，交貨之溝通協調，以利交貨順暢。 2.進貨之整理，以確保產品規格符合客戶要求。 3.產品分發掌握所有貨物的流向。 4.負責產品出貨，運輸作業等，以利交貨順暢。 5.協調各班人員，以達成生產目標。
光電生產處	1.LED研磨、切割、測試及挑檢代工訂單之開發。 2.光電設備維護、管理與LED代工量產。 3.客戶合約或訂單審查與處理。 4.光電開發技術之開發、製程改善及自動化提升。
測試工程處	1.測試程式開發及導入量產。 2.生產支援處理(協助Setup及生產品質保證)。 3.異常處理(Low Yield分析及扣留品處理)。 4.Correlation Sample建立。 5.新機台驗證及機器設備維護。
測試生產處	1.部門教育訓練之規劃執行與追蹤報告。 2.部門工作分派及檢討。 3.跨部門事項之協調溝通。 4.相關規範修訂與宣導教育。 5.責任區內生產目標之達成。 6.部門人員溝通與問題解決。 7.人員紀律要求與效率管理。 8.責任區內產品品質要求與生產效率提升。 9.責任區內生產成本之控制與降低。 10.責任區內異常問題之迅速處理與報告。 11.生產機台排程。 12.Cycle Time追蹤。 13.生產系統運作改善。 14.責任區內作6S之徹底執行。
測試業務處	1.負責產品訂價、推廣、銷售與售後服務。 2.負責新產品市場規劃與評估。 3.客戶合約或訂單審查與處理。
品質保證處	1.品質策略及目標之訂定與執行。 2.統籌公司全面品質經營(TQM)及6S活動。 3.負責與其他部門溝通與協調有關品質事項。 4.負責內外品質稽核工作。 5.客戶服務與客訴案件處理。

(二) 關係企業圖：不適用。

(三) 總經理、副總經理、協理、各部門及分支機構主管資料

98年8月23日；單位：股；%

職稱 (註1)	姓名	就任日期	持有股份		配偶、未成年子女持有股份		利用他人名義持有股份		主要經(學)歷 (註2)	目前兼任其他公司之職務	具配偶或二親等以內關係之經理人			經理人取得 員工認股權 憑證情形
			股數	持股比例	股數	持股比例	股數	持股比例			職稱	姓名	關係	
代工事業部 總經理	張正光	92.10.01	1,294,697	1.38%	1,093	-	-	-	成大航空系 聯華電子副理 台灣茂矽經理	-	-	-	-	-
自有產品事 業部總經理	陳桂標	93.02.18	990,629	1.05%	5,042	0.01%	388,850	0.41%	工學院電子系 華隆微電子經理 大眾電腦協理	威控自動化董事(忠釋法人代表)	-	-	-	-
AITE 開發處 副總經理	陳智煌	96.01.01	303,892	0.32%	5,439	0.01%	-	-	輔仁大學 華隆微電子處長 定合科技總經理	-	-	-	-	-
代工事業部 特助	劉華湘	98.04.13	139,507	0.15%	3,076	-	-	-	淡江大學機械系 聯華電子製造部經理	-	-	-	-	-
光檢設備開 發處 技術總監	徐榮祥	96.11.20	325,302	0.35%	-	-	-	-	中央大學機械所博士班畢業 中山科學研究院國防役六年 聯華科技負責人	-	-	-	-	-
測試業務 處長	林煥南	89.07.10	151,244	0.16%	8,518	0.01%	-	-	明新工專 矽格科技經理 參瑟公司協理	-	-	-	-	-
品保處長兼 發言人	劉復煌	98.04.13	105,152	0.11%	-	-	-	-	中華大學工管 華隆微電子測試主管 大眾製造、資材、業務及品保 主管	-	-	-	-	-
測試生產 處長	賴能昌	98.04.13	293,037	0.31%	159,075	0.17%	-	-	中華大學 立錫品保副理	宏齊科技監察人(久元法人代表)	-	-	-	-
測試工程 處長	洪振群	87.05.06	245,292	0.26%	-	-	-	-	逢甲大學 大王電子工程師 華隆微電子測試經理	-	-	-	-	-
財務處經理 兼代理發言 人	蔡枚桂	94.04.01	136,663	0.15%	-	-	-	-	靜宜大學會計系 資誠會計師事務所 宏齊稽核、管理課主管	威控自動化監察人(久元法人代表)	-	-	-	-

註1：應包括總經理、副總經理、協理、各部門及分支機構主管資料，以及凡職位相當於總經理、副總經理或協理者，不論職稱，亦均應予揭露。

註2：與擔任目前職位相關之經歷，如於前揭期間曾於查核簽證會計師事務所或關係企業任職，應敘明其擔任之職稱及負責之職務。



(四) 董事及監察人資料  
1、董事及監察人資料

98年8月23日

職稱 (註一)	姓名	初次 選任 日期 (註二)	選任 日期	任期	選任時		現在		配偶、未成年子女 現在持有股份		利用他人名義 持有股份		主要經(學)歷 (註三)	目前兼任本公司 及其他公司之職務	具配偶或二親等以內關係 之其他主管、董事或監察人	
					股數	持 股 比 率	股數	持 股 比 率	股數	持 股 比 率	股數	持 股 比 率			職 稱	姓 名
董事長	忠釋投資(股) 公司代表 人：汪秉龍	95.06.13	98.06.16	3年	7,922,284	8.61%	8,001,506	8.51%	-	-	-	-	交通大學航技系 欣興電子廠長 聯華電子經理	宏齊科技董事長兼總經理	-	-
董事	張正光	81.08.03	98.06.16	3年	1,402,879	1.53%	1,294,697	1.38%	1,093	-	-	-	成功大學航空系 聯華電子副理 台灣茂矽經理	代工事業部總經理	-	-
董事	陳桂標	89.07.20	98.06.16	3年	989,821	1.08%	990,629	1.05%	5,042	0.01%	388,850	0.41%	台灣工業技術學院電 子系 華隆微電子經理 大眾電腦協理	自有產品事業部總經理 威控自動化董事(忠釋法人 代表)	-	-
董事	吳宗豐	92.05.24	98.06.16	3年	-	-	-	-	-	-	-	-	交通大學高階經營管 理所	翔名科技董事長兼總經理	-	-
董事	劉增豐	95.06.13	98.06.16	3年	-	-	-	-	-	-	-	-	交大工學院教授 智邦科技獨立董事	-	-	
監察人	立齊投資有 限公司代表 人：莊峰輝	96.06.13	98.06.16	2年	6,288,232	6.84%	6,351,114	6.76%	-	-	-	-	龍華技術學院機械工 程系 億光電子副理	宏齊科技業務部協理	-	-
監察人	蔡育菁	95.06.13	98.06.16	3年	-	-	-	-	-	-	-	-	台大會計師事務所審 計部經理 誠泰聯合會計師事務 所合夥會計師	永華聯合會計師事務所合 夥會計師	-	-
監察人	李常先	93.01.15	98.06.16	3年	-	-	-	-	-	-	-	-	文化大學企管所 眾智聯合會計師事務所 合夥會計師	眾新遺贈稅務顧問有限公 司負責人	-	-

註一：屬法人股東代表者，應註明法人股東名稱並應填列下表一。

註二：填列首次擔任公司董事或監察人之時間，如有中斷情事，應附註說明。

註三：與擔任目前職位相關之經歷，如於前揭期間曾於查核簽證會計師事務所或關係企業任職，應敘明其擔任之職稱及負責之職務。

2.法人股東之主要股東：

98年8月23日

法人股東名稱	法人股東之主要股東
忠釋投資股份有限公司	立齊投資有限公司(99.44%)、楊瑞玲(0.14%)、劉月金(0.14%)、黃麗珠(0.14%)、林淑媛(0.14%)
立齊投資有限公司	汪秉龍(90.00%)、汪禹(10.00%)

3.法人股東之主要股東為法人者：

98年8月23日

法人名稱	法人之主要股東
立齊投資有限公司	汪秉龍(90.00%)、汪禹(10.00%)

4、董事及監察人是否具有五年以上商務、法律財務或公司業務所需之工作經驗，並符合下列各目所列情事：

姓名 (註1)	條件	是否具有五年以上工作經驗 及下列專業資格		符合獨立性情形(註2)										兼任 其他 發行 公司 董事 數	其 開 公 立 家		
		商務、法務、財 務、會計或公司 業務所須相關 科系之公私立 大專院校講師 以上	法官、檢察官、律 師、會計師或其他 與公司業務所需 之國家考試及格 領有證書之專門 職業及技術人員	商務、法 務、財 務、會 計或 公司 業 務 所 須 之 工 作 經 驗	1	2	3	4	5	6	7	8	9			10	
忠釋投資(股)公司 代表人：汪秉龍			N/A	N/A	N/A	N/A	N/A	N/A	N/A	N/A	N/A	N/A	N/A	N/A	N/A	N/A	(註11)
張正光			✓				✓	✓	✓	✓	✓	✓	✓	✓	✓	✓	無兼任
陳桂標			✓				✓	✓	✓	✓	✓	✓	✓	✓	✓	✓	無兼任
吳宗豐			✓	✓	✓	✓	✓	✓	✓	✓	✓	✓	✓	✓	✓	✓	無兼任
劉增豐			✓	✓	✓	✓	✓	✓	✓	✓	✓	✓	✓	✓	✓	✓	1
立齊投資(有)公司 代表人：莊峰輝			N/A	N/A	N/A	N/A	N/A	N/A	N/A	N/A	N/A	N/A	N/A	N/A	N/A	N/A	(註11)
蔡育菁		✓	✓	✓	✓	✓	✓	✓	✓	✓	✓	✓	✓	✓	✓	✓	無兼任
李常先		✓	✓	✓	✓	✓	✓	✓	✓	✓	✓	✓	✓	✓	✓	✓	無兼任

註1：欄位多寡視實際數調整。

註2：各董事、監察人於選任前二年及任職期間符合下述各條件者，請於各條件代號下方空格中打“✓”。

- (1)非為公司或其關係企業之受僱人。
- (2)非公司或其關係企業之董事、監察人(但如為公司或其母公司、公司直接及間接持有表決權之股份超過百分之五十之子公司之獨立董事者，不在此限)。
- (3)非本人及其配偶、未成年子女或以他人名義持有公司已發行股份總額百分之一以上或持股前十名之自然人股東。
- (4)非前三款所列人員之配偶、二親等以內親屬或五親等以內直系血親親屬。
- (5)非直接持有公司已發行股份總額百分之五以上法人股東之董事、監察人或受僱人，或持股前五名法人股東之董事、監察人或受僱人。
- (6)非與公司有財務或業務往來之特定公司或機構之董事(理事)、監察人(監事)、經理人或持股百分之五以上股東。
- (7)非為公司或關係企業提供商務、法務、財務、會計等服務或諮詢之專業人士、獨資、合夥、公司或機構之企業主、合夥人、董事(理事)、監察人(監事)、經理人及其配偶。
- (8)未與其他董事間具有配偶或二親等以內之親屬關係。
- (9)未有公司法第30條各款情事之一。
- (10)未有公司法第27條規定以政府、法人或其代表人當選。
- (11)忠釋投資股份有限公司及立齊投資有限公司分別為公司法人董事、監察人，故不適用，以N/A表示。

(五)發起人：不適用

(六)董事、監察人、總經理及副總經理之酬金

1.最近年度支付董事、監察人、總經理及副總經理之酬金。最近二年度連續稅後虧損者，應揭露個別董事及監察人之酬金。最近年度董事支持股數不足情事連續三個月以上者，應揭露個別監察人之酬金。最近二年度連續稅後虧損者，應揭露個別董事及監察人持股成數不足情事連續三個月以上者，應揭露個別監察人之酬金。

(1) 董事(含獨立董事)之酬金 (彙整配合級距露姓名方式)

97年12月31日

單位：新台幣仟元/股

職稱	姓名 (註1)	董事酬金				兼任員工領取相關酬金				A、B、C、D、E、F 及G等七項總額占稅 後純益之比例(%) (註11)		有無領 取來自 子公司 以外轉 投資事 業酬金 (註12)
		報酬(A) (註2)	退職退休金(B) 本公司	盈餘分配之酬 券(C)(註3)	業務執行費用 (D)(註4)	A、B、C及D 等四項總額占 稅後純益之比 例(註11)	薪資、獎金及 特支費等(E) (註5)	退職退休金(F) 本公司	盈餘分配員工紅利(G)(註6)	員工認股權憑證得 認購股數(H) (註7)	本公司	
董事長	忠釋投資(股)公 司代表:汪秉龍	-	-	3,281	-	無 需 編 製	無 需 編 製	無 需 編 製	無 需 編 製	無 需 編 製	無 需 編 製	無
董事	張正光	-	-	-	8,755	-	8,743	68,000	無 需 編 製	無 需 編 製	無 需 編 製	無
董事	陳桂標	-	-	-	-	-	-	-	無 需 編 製	無 需 編 製	無 需 編 製	無
董事	吳宗豐	-	-	-	-	-	-	-	無 需 編 製	無 需 編 製	無 需 編 製	無
董事	劉增豐	-	-	-	-	-	-	-	無 需 編 製	無 需 編 製	無 需 編 製	無

酬金級距表

給付本公司各個董事酬金級距	董事姓名			
	前四項酬金總額(A+B+C+D)		前七項酬金總額(A+B+C+D+E+F+G)	
	本公司(註9)	合併報表內所有公司(註10)I	本公司(註9)	合併報表內所有公司(註10)J
低於2,000,000元	張正光、陳桂標、吳宗豐、劉增豐 忠釋投資(股)公司代表：汪秉龍	無 需 編 製	吳宗豐、劉增豐	無 需 編 製
2,000,000元(含)~5,000,000元(不含)	0		0	
5,000,000元(含)~10,000,000元(不含)	0		張正光、陳桂標 忠釋投資(股)公司代表：汪秉龍	
10,000,000元(含)~15,000,000元(不含)	0		0	
15,000,000元(含)~30,000,000元(不含)	0		0	
30,000,000元(含)~50,000,000元(不含)	0		0	
50,000,000元(含)~100,000,000元(不含)	0		0	
100,000,000元以上	0		0	
總計	5		5	

註1：董事姓名應分別列示(法人股東應將法人股東名稱及代表人分別列示)，以彙總方式揭露各項給付金額。若董事兼任總經理或副總經理者應填列表及下表(3-1)或(3-2)。

註2：係指最近年度董事之報酬(包括董事薪資、職務加給、離職金、各種獎金、獎勵金等等)。

註3：係填列最近年度盈餘分配議案股東會前經董事會通過擬議配發之董事酬勞金額。

註4：係指最近年度董事之相關業務執行費用(包括車馬費、特支費、各種津貼、宿舍、配車等實物提供等等)。如提供房屋、汽車及其他交通工具或專屬個人之支出時，應揭露所提供資產之性質及成本、實際或按公平市價設置之租金、油資及其他給付。另如配有司機者，請附註說明公司給付該司機之相關報酬，但不計入酬金。

註5：係指最近年度董事兼任員工(包括兼任總經理、副總經理、其他經理人及員工)所領取包括薪資、職務加給、離職金、各種獎金、獎勵金、特支費、車馬費、宿舍、配車等實物提供等等。如提供房屋、汽車及其他交通工具或專屬個人之支出時，應揭露所提供資產之性質及成本、實際或按公平市價設置之租金、油資及其他給付。另如配有司機者，請附註說明公司給付該司機之相關報酬，但不計入酬金。

註6：係指最近年度董事兼任員工(包括兼任總經理、副總經理、其他經理人及員工)取得員工紅利及現金紅利(含股票紅利及現金紅利)者，應揭露最近年度盈餘分配議案股東會前經董事會通過擬議配發員工紅利金額，若無法預估者則按去年實際配發比例計算今年擬議配發數，並另應填列附表一之三。其股票紅利金額上市上櫃公司應以證券發行人財務報告編製準則規定公平價值(係指資產負債表日之收盤價)計算之；若非上市上櫃公司則以盈餘所屬年度會計期間結束日之淨值計算之。

註7：係指截至年報刊印日止董事兼任員工(包括本公司)給付本公司董事各項酬金之總額。

註8：應揭露合併報表內所有公司(包括本公司)給付本公司董事各項酬金之總額。

註9：本公司給付每位董事各項酬金總額，於所歸屬級距中揭露董事姓名。

註10：合併報表內所有公司(包括本公司)給付本公司每位董事各項酬金總額，於所歸屬級距中揭露董事姓名。

註11：稅後純益係指最近年度之稅後純益。

註12：a.本欄應明確填列公司董事「有」或「無」領取來自子公司以外轉投資事業相關酬金。

b.若填列「有」者，得自願性填列所領取酬金金額，並應依子公司以外轉投資事業所擔任身分別所領取之酬金，併入酬金級距表之I及J欄，並將欄位名稱改為「所有轉投資事業」

c.酬金係指本公司董事擔任子公司以外轉投資事業之董事、監察人或經理人等身分所領取之報酬、酬勞、員工紅利及業務執行費用等相關酬金。

\* 本表所揭露酬金內容與所得稅法之所得概念不同，故本表目的係作為資訊揭露之用，不作課稅之用。

(2) 監察人之酬金 (彙整配合級距揭露姓名方式)

97年12月31日

職稱	姓名 (註1)	監察人酬金						A、B及C及D等四項總額 占稅後純益之比例(註8)		有無領取來自 子公司以外轉 投資事業酬金 (註9)		
		報酬(A)(註2)		盈餘分配之酬勞(C) (註3)		業務執行費用(D) (註4)		本公司	合併報表內所有 公司(註5)			
		本公司	合併報表 內所有公司 (註5)	本公司	合併報表 內所有公司 (註5)	本公司	合併報表 內所有公司 (註5)					
監察人	立齊投資有限公司 代表人：莊峰輝	-	無需編製	-	無需編製	319	無需編製	-	無需編製	0.06	無需編製	無
監察人	蔡育菁											
監察人	李常先											

酬金級距表

給付本公司各個監察人酬金級距	監察人姓名	
	前四項酬金總額(A+B+C+D)	合併報表內所有公司 (註7)E
低於2,000,000元	立齊投資有限公司、蔡育菁、李常先	
2,000,000元(含)~5,000,000元(不含)	0	
5,000,000元(含)~10,000,000元(不含)	0	
10,000,000元(含)~15,000,000元(不含)	0	
15,000,000元(含)~30,000,000元(不含)	0	
30,000,000元(含)~50,000,000元(不含)	0	
50,000,000元(含)~100,000,000元(不含)	0	
100,000,000元以上	0	
總計	3	無需編製

註1：監察人姓名應分別列示(法人股東應將法人股東名稱及代表人分別列示)，以彙總方式揭露各項給付金額。

註2：係指最近年度監察人之報酬(包括監察人薪資、職務加給、離職金、各種獎金、獎勵金等等)。

註3：係指最近年度盈餘分配議案股東會前經董事會通過擬議配發之監察人酬勞金額。

註4：係指最近年度給付監察人之相關業務執行費用(包括車馬費、特支費、各種津貼、宿舍、配車等實物提供等等)。如提供房屋、汽車及其他交通工具或專屬個人之支出時，應揭露所提資產之性質及成本、實際或按公平市價計算之租金、油資及其他給付。另如配有司機者，請附註說明公司給付該司機之相關報酬，但不計入酬金。

註5：應揭露合併報表內所有公司(包括本公司)給付本公司監察人各項酬金之總額。

註6：本公司給付每位監察人各項酬金總額，於所歸屬級距中揭露監察人姓名。

註7：合併報表內所有公司(包括本公司)給付本公司每位監察人各項酬金總額，於所歸屬級距中揭露監察人姓名。

註8：稅後純益係指最近年度之稅後純益。

註9：a. 本欄應明確填列公司監察人「有」或「無」領取來自子公司以外轉投資事業相關酬金。

b. 若填列「有」者，得自願性填列所領取酬金金額，並應依公司監察人於子公司以外轉投資事業所擔任身分別所領取之酬金，併入酬金級距表E欄，並將欄位名稱改為「所有轉投資事業」。

c. 酬金係指本公司監察人擔任子公司以外轉投資事業之董事、監察人或經理人等身分所領取之報酬、酬勞、員工紅利及業務執行費用等相關酬金。

\* 本表所揭露酬金內容與所得稅法之所得概念不同，故本表目的係作為資訊揭露之用，不作課稅之用。

## (3) 總經理及副總經理之酬金 (彙總配合級距揭露姓名方式)

97年12月31日

職稱	姓名 (註1)	薪資(A)(註2)		退職退休金(B)		獎金及特支費等(C) (註3)		盈餘分配之員工紅利金額(D)(註4)				A、B及C及D等四 項總額占稅後純益之 比例(%) (註9)		取得員工認股權 憑證數額(註5)		有無領 取來自 子公司 以外轉 投資事 業酬金 (註10)
		本公司	合併報 表內所 有公司 (註6)	本公司	合併報 表內所 有公司 (註6)	本公司	合併報 表內 所有 公司 (註6)	本公司	股票紅 利金額	合併報 表內所有 公司 (註5)	現金紅利 金額	股票紅利 金額	本公司	合併報 表內所 有公司 (註6)	本公司	
總經理兼代 事業部總經理	張正光	3,655	無 需 編 製	85	無 需 編 製	5,100	無 需 編 製	本公司	股票紅 利金額	4,920	無 需 編 製	本公司	2.44	無 需 編 製	73,000	無 需 編 製
自有產品 部總經理	陳桂標															
自有產品 部副總經理	陳智煌															

## 酬金級距表

給付本公司各個總經理及副總經理酬金級距	總經理及副總經理姓名	
	本公司(註7)	合併報表內所有公司(註8)E
低於2,000,000元	0	
2,000,000元(含)~5,000,000元(不含)	0	
5,000,000元(含)~10,000,000元(不含)	陳智煌	
10,000,000元(含)~15,000,000元(不含)	張正光、陳桂標	無 需 編 製
15,000,000元(含)~30,000,000元(不含)	0	
30,000,000元(含)~50,000,000元(不含)	0	
50,000,000元(含)~100,000,000元(不含)	0	
100,000,000元以上	0	
總計	3	

註1：總經理及副總經理姓名應分別列示，以彙總方式揭露各項給付金額。若董事兼任總經理或副總經理者應填列本表及上表(1-1)或(1-2)。

註2：係填列最近年度總經理薪資、職務加給、離職金。

註3：係填列最近年度總經理各種獎金、獎勵金、車馬費、特支費、各種津貼、宿舍、配車等實物提供及其他報酬金額。如提供房屋、汽車及其他交通工具或專屬個人之支出時，應揭露所提供資產之性質及成本、實際或按公平價計算之租金、油資及其他給付。另如配有司機者，請附註說明公司給付該司機之相關報酬，但不計入酬金。

註 4：係填列最近年度盈餘分配議案股東會前經董事會通過擬議配發總經理及副總經理之員工紅利金額(含股票紅利及現金紅利)，若無法預估者則按去年實際發比例計算今年擬填列附表一之三。其股票紅利金額上市上櫃公司應以證券發行人財務報告編製標準則規定公平價值(係指資產負債表日之收盤價)計算之；若非上市上櫃公司則以盈餘所屬年年報刊印日止總經理及副總經理取得之淨值計算之。稅後純益最近年度之稅後純益。

註 5：係指截至年年報刊印日止總經理及副總經理取得之認購股數(不包括已執行部分)，除填列本表外，尚應填列附表十五。

註 6：應揭露合併報表內所有公司(包括本公司)給付本公司總經理及副總經理各項酬金之總額。

註 7：本公司給付每位總經理及副總經理各項酬金總額，於所歸屬級距中揭露總經理及副總經理姓名。

註 8：合併報表內所有公司(包括本公司)給付本公司每位總經理及副總經理各項酬金總額，於所歸屬級距中揭露總經理及副總經理姓名。

註 9：稅後純益係指最近年度之稅後純益。

註 10：a.本欄應填列公司總經理及副總經理「有」或「無」領取來自子公司以外轉投資事業相關酬金。

b.若填列「有」者，得自願性填列所領取酬金金額，並應依公司總經理及副總經理於子公司以外轉投資事業所擔任身分別所領取之酬金，併入酬金級距表E欄，並將欄位名稱改為「所有轉投資事業」

c.酬金係指本公司總經理及副總經理擔任子公司以外轉投資事業之董事、監察人或經理人等身分所領取之報酬、酬勞、員工紅利及業務執行費用等相關酬金。

\* 本表所揭露酬金內容與所得稅法之所得概念不同，故本表目的係作為資訊揭露之用，不作課稅之用。

## (4) 配發員工紅利之經理人姓名及配發情形：

97年12月31日；單位：新台幣仟元/股

	職稱 (註1)	姓名 (註1)	股票紅利金額	現金紅利金額	總計	總額占稅 後純益之 比例(%)
經 理 人	總經理兼代工事業部 總經理	張正光	5,351	0	5,351	0.96%
	自有產品事業部總經 理	陳桂標				
	自有產品事業部副總 經理	陳智煌				
	財管處經理	蔡枚桂				

\*係填列最近年度盈餘分配股東會前經董事會通過擬議配發經理人之員工紅利金額(含股票紅利及現金紅利)，若無法預估者則按去年實際配發比例計算今年擬議配發數。其股票紅利金額上市上櫃公司應以證券發行人財務報告編製準則規定公平價值(係指資產負債表日之收盤價)計算之；若非上市上櫃公司則以盈餘所屬年度會計期間結束日之淨值計算之。稅後純益係指最近年度之稅後純益。

註1：應揭露個別姓名及職稱，但得以彙總方式揭露盈餘分配情形。

註2：經理人之適用範圍，依據本會九十二年三月二十七日台財證三字第○九二○○○一三○一號函令規定，其範圍如下：

- (1)總經理及相當等級者
- (2)副總經理及相當等級者
- (3)協理及相當等級者
- (4)財務部門主管
- (5)會計部門主管
- (6)其他有為公司管理事務及簽名權利之人

註3：若董事、總經理及副總經理有領取員工紅利(含股票紅利及現金紅利)者，除填列附表一之二外，另應再填列本表。

2.分別比較說明本公司及合併報表所有公司於最近二年度支付本公司董事、監察人、總經理及副總經理酬金總額占稅後純益比例之分析並說明給付酬金之政策、標準與組合、訂定酬金之程序及與經營績效之關聯性。

本公司97年度支付董事、監察人、總經理及副總經理之酬金佔該年度稅後純益百分比比較96年度大幅下降，主要係本公司自97年1月1日起，依財團法人中華民國會計研究發展基金會(96)基秘字第052號函規定，將員工分紅及董監酬勞視為費用，而非盈餘之分配，而估列之金額係依公司章程規定及過去經驗以預計發放之金額為基礎計算，97年度應付員工紅利及董監酬勞之估列金額分別為54,000仟元及3,600仟元，較96年度最末一個月之股票平均收盤價換算之員工股票股利市值、員工現金紅利及董監酬勞共計減少82%，致其總額占稅後純益之比例大幅下降。董監事酬金給付係依照公司章程第二十三條之規定辦理，由董事會擬定分配案，提報股東會通過。總經理及副總經理酬金包括薪資、員工紅利及員工認股權憑證等，係依據公司經營績效及所擔任之職位，授權董事長核定。



四、資本及股份

(一) 股份種類

98年08月23日 單位：股

股份種類	核 定 股 本			備註
	流通在外股份(上櫃)	未發行股份	合 計	
普通股	94,002,164	25,997,836	120,000,000	額定資本額保留新台幣伍仟萬元供員工認股權證認購股份使用及新台幣伍仟萬元供公司債轉換股份使用，未發行股份，授權董事會分次發行。

(二) 股本形成經過

年 月	發行價格	核 定 股 本		實 收 股 本		備 註		
		股 數 (仟股)	金 額 (仟元)	股 數 (仟股)	金 額 (仟元)	股 本 來 源	以現金以外 之財產抵充 股 款 者	其他
80.07	10	500	5,000	500	5,000	創立時股本	-	-
83.05	10	1,500	15,000	1,500	15,000	現金增資10,000仟元	-	-
86.08	10	2,800	28,000	2,800	28,000	現金增資13,000仟元	-	-
87.03	10	15,800	158,000	8,000	80,000	現金增資52,000仟元	-	-
88.10	10	15,800	158,000	12,000	120,000	現金增資40,000仟元	-	(註1)
89.04	15	15,800	158,000	13,000	130,000	現金增資10,000仟元	-	(註2)
89.05	35	16,500	165,000	16,500	165,000	現金增資35,000仟元	-	(註3)
89.08	10	19,000	190,000	19,000	190,000	盈餘轉增資25,000仟元 (含員工紅利2,200仟元)	-	(註4)
90.10	10	37,000	370,000	23,500	235,000	盈餘轉增資45,000仟元 (含員工紅利5,000仟元)	-	(註5)
91.06	10	47,000	470,000	28,700	287,000	資本公積轉增資11,750仟元 盈餘轉增資40,250仟元 (含員工紅利5,000仟元)	-	(註6)
92.10	10	47,000	470,000	36,083	360,826	盈餘轉增資73,826仟元 (含員工紅利16,426仟元)	-	(註7)
93.10	10	78,000	780,000	45,200	452,000	盈餘轉增資91,174仟元 (含員工紅利19,008仟元)	-	(註8)
94.08	10	78,000	780,000	56,520	565,200	盈餘轉增資113,200仟元 (含員工紅利22,800仟元)	-	(註9)
95.04	10	78,000	780,000	56,963	569,630	員工認股權憑證轉換4,430仟元	-	(註10)
95.07	10	78,000	780,000	64,963	649,630	現金增資80,000仟元	-	(註11)
95.09	10	88,000	880,000	72,643	726,430	盈餘轉增資76,800仟元 (含員工紅利20,280仟元)	-	(註12)
96.05	10	88,000	880,000	72,868	728,680	員工認股權憑證轉換2,250仟元	-	(註13)
96.08	10	100,000	1,000,000	83,132	831,323	盈餘轉增資102,643仟元(含員工紅利30,000仟元)	-	(註14)
97.01	10	100,000	1,000,000	84,132	841,323	合併轉增資10,000仟元	-	(註15)
97.04	10	100,000	1,000,000	84,307	843,073	員工認股權憑證轉換1,750仟元	-	(註16)
97.08	10	120,000	1,200,000	92,000	920,000	盈餘轉增資76,197仟元(含員工紅利34,007仟元)及員工認股權憑證轉換730仟元	-	(註17)
98.08	10	120,000	1,200,000	94,002	940,022	盈餘轉增資20,022仟元 (含員工紅利10,822仟元)	-	(註18)

註 1：經87年07月29日經(087)商第119083號函核准。

- 註 2：經89年04月24日經(089)商第111950號函核准。
- 註 3：經89年05月19日經(089)商第115573號函核准。
- 註 4：經89年08月01日經(089)商第125728號函核准。
- 註 5：經90年10月08日經(090)商第09001392810號函核准。
- 註 6：經91年07月24日經授商字第09101293080號函核准。
- 註 7：經92年10月08日經授中字第09232764220號函核准。
- 註 8：經93年10月05日經授中字第09332805900號函核准。
- 註 9：經94年08月23日經授中字第09401165320號函核准。
- 註10：經95年04月14日經授商字第09501066930號函核准。
- 註11：經95年07月24日經授商字第09501156760號函核准。
- 註12：經95年09月15日經授商字第09501207620號函核准。
- 註13：經96年05月14日經授商字第09601104080號函核准。
- 註14：經96年08月24日經授商字第09601205530號函核准。
- 註15：經97年01月18日經授商字第09601319410號函核准。
- 註16：經97年04月18日經授商字第09701089710號函核准。
- 註17：經97年08月26日經授商字第09701209920號函核准。
- 註18：本增資案截至公開說明書刊印日止，目前申請變更登記核准中

最近三年度及截至公開說明書刊印日止私募普通股辦理情形:無

### (三) 最近股權分散情形

#### 1. 股東結構

98年08月23日

股東結構 數量	政府機構	金融機構	其他法人	外國機構 及外國人	個人	合計
人數(人)	0	33	66	30	9,855	9,984
持有股數(股)	0	12,579,904	27,533,605	4,926,727	48,961,928	94,002,164
持股比例(%)	0.00%	13.38%	29.29%	5.24%	52.09%	100.00%

#### 2. 最近股權分散情形(每股面額 10 元)

每股面額十元；98年8月23日

持 股 分 級	股東人數(人)	持有股數(股)	持股比例(%)
1 至 999	2,960	607,128	0.65
1,000 至 5,000	4,971	9,077,746	9.66
5,001 至 10,000	945	5,852,756	6.23
10,001 至 15,000	484	5,318,992	5.66
15,001 至 20,000	149	2,525,228	2.69
20,001 至 30,000	180	4,049,486	4.31
30,001 至 40,000	72	2,339,291	2.49
40,001 至 50,000	46	1,987,154	2.11
50,001 至 100,000	75	4,779,590	5.08
100,001 至 200,000	56	7,362,688	7.83
200,001 至 400,000	18	4,864,456	5.17
400,001 至 600,000	7	3,367,087	3.58
600,001 至 800,000	4	2,697,453	2.87
800,001 至 1,000,000	7	6,542,750	6.96
1,000,001 以上	10	32,630,359	34.71
合 計	9,984	94,002,164	100.00

#### 3. 主要股東名單：持股比例達 5% 以上或持股比例佔前十名之股東名稱、持股數額及比例

98年08月23日

主要股東名稱	股份 持有股數(股)	持 股 比 例 (%)
忠釋投資股份有限公司	8,001,506	8.51
立齊投資有限公司	6,351,114	6.76
立陽投資股份有限公司	5,495,978	5.85

#### 4. 最近二年度及當年度董事、監察人及持股比率超過百分之十之股東放棄現金增資認股情形。所放棄之現金增資股洽關係人認購者，尚應揭露該關係人之姓名、與公司、董事、監察人、持股比例超過百分之十股東之關係及認購股數。

本公司於最近二年度及當年度並無辦理現金增資之情事。

5.最近二年度及截至公開說明書刊印日止，董事、監察人、經理人及持股比例超過 10%之股東股權移轉及股權質押變動情形：

(1)最近二年度及截至公開說明書刊印日止董事、監察人、經理人及大股東股權變動情形

職稱	姓名	96 年度		97 年 度		當年度截至 7 月 31 日止	
		持有股數 增(減)數	質押股數 增(減)數	持有股數 增(減)數	質押股數 增(減)數	持有股數 增(減)數	質押股數 增(減)數
董事兼董事長(註 1)	忠釋投資(股)公司 代表人：汪秉龍	683,986	0	377,251	0	0	0
董事兼總經理	張正光	111,619	0	118,946	0	(66,000)	0
董事兼總經理	陳桂標	(474,408)	0	187,610	0	0	0
董事	吳宗豐	0	0	0	0	0	0
董事(註 1)	劉增豐	0	0	0	0	0	0
監察人(註 1)	蔡育菁	0	0	0	0	0	0
監察人	李常先	0	0	0	0	0	0
監察人(註 2)	立齊投資有限公司 代表人：莊峰輝	542,907	0	299,439	0	0	0
副總經理(註 3)	陳智煌	79,892	0	12,861	0	(5,000)	0
財管處經理	蔡枚桂	72,994	0	17,259	0	(65,000)	0

註 1：於 95 年 6 月 13 日當選。

註 2：於 96 年 6 月 13 日當選。

註 3：於 96 年 1 月 1 日就任。

(2)最近二年度及截至公開說明書刊印日止，董事、監察人、經理人及持股超過 10%之股東股權移轉之相對人為關係人者：無

(3)最近二年度及截至公開說明書刊印日止，董事、監察人、經理人及持股超過 10%之股東質押之相對人為關係人者：無

6.持股比例佔前十名之股東，其相互間為財務會計準則公報第六號關係人或為配偶、二親等以內之親屬關係之資訊

98 年 8 月 23 日

姓名 (註 1)	本人 持有股份		配偶、未成年子 女持有股份		利用他人名義合計 持有股份		前十大股東相互間具有財務 會計準則公報第六號關係人 或為配偶、二親等以內之親屬 關係者，其名稱或姓名及關 係。(註 3)		備 註
	股數	持 股 比 率	股數	持 股 比 率	股數	持 股 比 率	名 稱 (或姓名)	關 係	
忠釋投資股份有限 公司 代表人：林淑媛	8,001,506	8.51%	—	—	—	—	立齊投資	主要股東	—
立齊投資有限公司 代表人：汪禹	6,351,114	6.76%	—	—	—	—	汪秉龍	公司代表人為其 二親等以內親屬	—
立陽投資股份有限 公司 代表人：蔡翠芳	5,495,978	5.85%	—	—	—	—	汪秉龍	公司董事為其二 親等以內親屬	—
汪秉龍	3,546,609	3.77%	111,007	0.12%	—	—	立齊投資有 限公司 立陽投資股 份有限公司	公司代表人為其 二親等以內親屬 公司董事為其二 親等以內親屬	—
台灣企銀受保元大 店頭證券投資信託 基金	2,020,000	2.15%	—	—	—	—	—	—	—

姓名 (註1)	本人 持有股份		配偶、未成年子 女持有股份		利用他人名義合計 持有股份		前十大股東相互間具有財務 會計準則公報第六號關係人 或為配偶、二親等以內之親屬 關係者，其名稱或姓名及關 係。(註3)		備註
	股數	持 股 比 率	股數	持 股 比 率	股數	持 股 比 率	名稱 (或姓名)	關係	
元大多福基金	1,988,690	2.12	—	—	—	—	—	—	—
大通託管艾維亞投 資者投資專戶	1,555,400	1.66%	—	—	—	—	—	—	—
張正光	1,294,697	1.38%	—	—	—	—	—	—	—
中華郵政股份有限 公司	1,284,702	1.37%	—	—	—	—	—	—	—
立發投資有限公司	1,091,663	1.16%	—	—	—	—	—	—	—

註1：應將前十名股東全部列示，屬法人股東者應將法人股東名稱及代表人姓名分別列示。

註2：持股比例之計算係指分別以自己名義、配偶、未成年子女或利用他人名義計算持股比例。

註3：將前揭所列示之股東包括法人及自然人，應揭露彼此間之關係。

#### (四) 最近二年度每股市價、淨值、盈餘、股利及相關資料

單位：元/仟股

項 目		年 度			
		96 年度	97 年度	98 年度截至 6 月 30 日止	
每 股 市 價	最 高	142.00	107.5	64.20	
	最 低	76.00	31.1	30.85	
	平 均	101.49	71.35	46.92	
每 股 淨 值	分 配 前	32.37	30.39	30.28(註1)	
	分 配 後	28.04	27.39	(註2)	
每 股 盈 餘	加權平均股數(股)		83,185,480	91,944,436	92,089,682
	每股盈餘	調整前	7.41	6.09	1.42
		調整後	6.80	3.09	(註2)
每 股 股 利	現金股利		4.00	3.00	(註2)
	無償配股	盈餘配股	0.50	0.10	(註2)
		資本公積配股	—	—	—
	累積未付股利		無	無	—
投資報酬 分 析	本益比(註3)		13.70	11.72	33.04
	本利比(註4)		25.37	23.78	(註2)
	現金股利殖利率(註5)		3.94%	4.20%	(註2)

註1：民國98年度截至6月30日止之資料係經會計師查核數。

註2：民國98年度盈餘尚未經股東會決議分配。

註3：本益比＝當年度每股平均收盤價／每股盈餘。

註4：本利比＝當年度每股平均收盤價／每股現金股利。

註5：現金股利殖利率＝每股現金股利／當年度每股平均收盤價。

## (五) 公司股利政策及執行狀況

### 1. 股利政策

本公司目前產業發展屬成長階段，未來數年皆有擴廠之計畫暨資金需求，故本公司提撥股東股利部分，原則上現金股利不得低於百分之二十，但仍須視公司目前及未來之投資環境、資金需求、國內外競爭狀況及資本預算等因素，兼顧股東利益、平衡股利及公司長期財務規劃等，每年依法由董事會擬具分派案，提報股東會。

### 2. 本年度(98年)已議股利分配之情形：

本公司 97 年度稅後純益為新台幣 560,287,275 元，加計以前年度未分配盈餘新台幣 389,454,896 元，本年度總計可分配盈餘為新台幣 893,713,443 元。

本年度可分配盈餘中，除依法提列 97 年度法定盈餘公積新台幣 56,028,728 元，依本公司章程規定，董事及監察人酬勞新台幣 3,600,000 元，分配員工紅利新台幣 54,000,000 元。分配股東之紅利為 285,200,000 元，其中每股配發現金股利 3 元計新台幣 276,000,000 元，以及每股配發股票股利 0.1 元計新台幣 9,200,000 元。本公司 97 年度盈餘分配案，業經 98 年 6 月 16 日股東會通過，其分配案如下：

單位：新台幣元

項目		
	小計	合計
本年度稅前盈餘	631,215,120	
減：所得稅費用	(70,927,845)	
本期稅後淨利	560,287,275	
減：法定盈餘公積 10%	(56,028,728)	
本期可分配盈餘		504,258,547
加：期初可分配盈餘		389,454,896
可分配盈餘		893,713,443
股東紅利【每股配 0.1 元股票】	(9,200,000)	
股東紅利【每股配 3 元現金】	(276,000,000)	
期末累積盈餘		608,513,443
附註：		
1.配發員工紅利 54,000,000 元【 $560,287,275 \times (1-10\%) \times 10.7088\%$ 】		
2.配發董監事酬勞 3,600,000 元【 $560,287,275 \times (1-10\%) \times 0.7139\%$ 】		

### 3. 預期股利政策將有重大變動之說明：股利政策並無重大變動。

(六)本年度擬議之無償配股對公司營業績效及每股盈餘之影響：

單位：新台幣仟元

項目	年度	98 年度
期初實收資本額(仟元)		920,000
本 年 度 配 股 配 息 情 形	每股現金股利(元)	3 元
	盈餘轉增資每仟股配發股數	10 股
	資本公積轉增資每仟股配發股數	-
營 業 績 效 變 化 情 形	營業利益(仟元)	不 適 用 (註)
	營業利益較去年同期增(減)比率	
	稅後純益(仟元)	
	稅後純益較去年同期增(減)比率	
	每股盈餘(係按當年度加權平均股數計算)	
	每股盈餘較去年同期增(減)比率	
	年平均投資報酬率(年平均本益比倒數)	
擬制性每股盈餘 及本益比	若盈餘轉增資全數 改配放現金股利	擬制每股盈餘(元)
		擬制年平均投資報酬率
	若未辦理資本公積轉增資	擬制每股盈餘(元)
		擬制年平均投資報酬率
	若未辦理資本公積且盈餘轉增資 改以現金股利發放	擬制每股盈餘(元)
		擬制年平均投資報酬率

註：並未公開 98 年度財務預測，故無需揭露。

(七)員工分紅及董事、監察人酬勞

1. 公司章程所載員工分紅及董事、監察人酬勞之成數或範圍：

本公司年度總決算如有盈餘，應先提撥稅款，彌補虧損，次提列百分之十法定盈餘公積，依法令或主管機關規定提撥或迴轉特別盈餘公積，如尚有盈餘由董事會提請股東大會議決分配股東股息及紅利，分派時按下列規定分派之：員工紅利不低於 2%；董事監察人之酬勞不高於 5%；其餘股東紅利則由董事會依據本公司之股利政策擬具分派議案，提請股東會決議分派之。

2. 盈餘分配議案業經董事會通過，尚未經股東會決議者：不適用。

3. 盈餘分配議案業經股東會決議者：

(1) 配發員工現金紅利、股票紅利及董事、監察人酬勞金額：

本公司 97 年度盈餘分配案，業經 98 年 6 月 16 日股東會通過，其分配案如下：

員工紅利新台幣 54,000,000 元，董事及監察人酬勞新台幣 3,600,000 元。

(2) 擬議配發員工股票紅利股數及其占盈餘轉增資之比例：

配發員工股票紅利股數為 10,822 仟元，其占盈餘轉增資 20,022 仟元之比例為 54.05%。

(3) 考慮擬議配發員工紅利及董事、監察人酬勞後之設算每股盈餘：

考慮配發員工紅利及董事、監察人酬勞後之設算每股盈餘為 6.09 元。

4.上年度盈餘用以配發員工紅利及董事、監察人酬勞情形：

(1)員工紅利為新台幣 55,400,000 元，董事、監察人酬勞為新台幣 5,540,000 元。

(2)96 年度盈餘實際配發員工紅利及董事、監察人酬勞與原董事會通過擬議配發之情形相同並無差異。

(八)公司買回本公司股票情形：不適用。

五、公司債辦理情形：

(一)尚未償還及辦理中之公司債：

98 年 6 月 30 日

公 司 債 種 類	國內第一次無擔保轉換公司債
發行（辦理）日期	97 年 5 月 27 日
面 額	新台幣 10 萬元整
發行及交易地點	財團法人中華民國證券櫃檯買賣中心
發 行 價 格	依票面金額之 100%發行
總 額	新台幣五億元整
利 率	0%
期 限	5 年期 到期日：102 年 5 月 27 日
保 證 機 構	不適用
受 託 人	元大商業銀行股份有限公司信託部
承 銷 機 構	元大證券股份有限公司
簽 證 律 師	高秉涵法律事務所 高秉涵律師
簽 證 會 計 師	安永會計師事務所 許新民、黃益輝會計師
償 還 方 法	除債券持有人依本辦法第十條轉換為本公司普通股或依本辦法第十八條行使賣回權，或本公司依本辦法第十七條提前收回，或本公司由證券商營業處所買回註銷者外，本公司於本債券到期時依債券面額將債券持有人所持有之本債券以現金一次償還。
未 償 還 本 金	新台幣四億九仟五百一拾萬元
贖 回 或 提 前 清 償 之 條 款	(一)轉換公司債發行滿一個月之翌日起至發行期間屆滿前四十日止，若本公司普通股股票在櫃檯買賣中心之收盤價格連續三十個營業日超過當時轉換價格達 50%(含)以上時；本公司得於其後三十個營業日內，以掛號寄發債券持有人(以寄發前五個營業日債權人名冊所載者為準，對於其後因買賣或其他原因始取得本轉換公司債之投資人，則以公告方式為之)一份「債券收回通知書」，且函請櫃買中心公告，按(四)之程序贖回。 (二)本轉換公司債發行滿一個月之翌日起至發行期間屆滿前四十日止，本轉換公司債流通在外餘額低於發



		<p>行總額之10%時；本公司得於其後任何時間，以掛號寄發債券持有人(以寄發前五個營業日債權人名冊所載者為準，對於其後因買賣或其他原因始取得本轉換公司債之投資人，則以公告方式為之)一份「債券收回通知書」，且函請櫃買中心公告，按(四)之程序贖回。</p> <p>(三)若本轉換公司債發行後，遇有本公司之普通股於櫃檯買賣中心下櫃時(不含上櫃轉上市)，本公司得依債券面額贖回全部之本轉換公司債。</p> <p>(四)本公司將以寄發「債券收回通知書」之日(含)起加計三十日為債券收回基準日，債券持有人於債券收回基準日前以書面回覆本公司股務代理機構要求以現金贖回者(於送達時即生效力，採郵寄者以郵戳日為憑)，本公司即於債券收回基準日後五個營業日按債券面額以現金贖回該債券持有人之本轉換公司債。</p> <p>(五)若債券持有人未於債券收回基準日前以書面回覆本公司股務代理機構要求以現金贖回者，本公司得按當時之轉換價格，以債券收回基準日為轉換基準日，將其轉換公司債轉換為本公司之普通股。</p>
限制條款		不適用
信用評等機構名稱、評等日期、公司債評等結果		不適用
附其他權利	截至年報刊印日止已轉換(交換或認股)普通股、海外存託憑證或其他有價證券之金額	0
	發行及轉換(交換或認股)辦法	參考發行及轉換辦法
發行及轉換、交換或認股辦法、發行條件對股權可能稀釋情形及對現有股東權益影響		依目前已發行股本 92,000 仟股，現在轉換價格每股新台幣 75.2 元計算，若本次轉換公司債在外流通餘額全數轉換為普通股，則增加股數為 6,584 仟股稀釋比率約為 7.16%，對現有股東權益之影響應尚屬有限。
交換標的委託保管機構名稱		不適用

(二)一年內到期之公司債：

截至 98 年度上半年財務報告，一年內到期之公司債為本公司 97 年 5 月 27 日發行國內第一次可轉換公司債，發行餘額為 495,100 仟元。

(三)已發行附有得轉換為普通股、海外存託憑證或其他有價證券之轉換公司債：

公司債種類		國內第一次無擔保轉換公司債		
年度		96年	97年	當年度截至98年7月31日
項目	最高	—	114	106.5
	最低	—	87	95
平均	—	103.82	101.97	
轉換價格		—	70.2(註)	
發行(辦理)日期及發行時轉換價格		97年5月27日發行 發行時轉換價格：新台幣102.5元		
履行轉換義務方式		發行新股		

註：截至98年8月23日之轉換價格

(四)已發行交換公司債：無。

(五)總括申報方式募集與發行普通公司債：不適用。

(六)已發行附認股權公司債：無。

(七)最近三年度及截至公開說明書刊印日止私募公司債辦理情形：無。

六、特別股辦理情形：無。

七、海外存託憑證辦理情形：無。

八、員工認股權憑證辦理情形：

(一)員工認股權憑證辦理情形

本公司於92年12月31日向證券暨期貨管理委員會申報發行員工認股權憑證，並於93年1月12日核准。

98年8月31日

員工認股權憑證種類	第一次員工認股權憑證
主管機關核准日期	93.01.12
發行日期	93.01.29
存續期間	93.01.29~100.01.28
發行單位數	1,000單位(1,000,000普通股)
發行得認購股數占已發行股份總數比率	1.19%
得認股期間	95.01.29~100.01.28
履約方式	發行新股

限制認股期間及比率(%)	1.認股權人自被授予員工認股權憑證屆滿二年後可依下列認股權憑證授予期間及比例行使認股權。								
	<table border="1"> <tr> <th>時程</th> <th>可行使認股比例</th> </tr> <tr> <td>屆滿2年</td> <td>50%</td> </tr> <tr> <td>屆滿3年</td> <td>75%</td> </tr> <tr> <td>屆滿4年</td> <td>100%</td> </tr> </table>	時程	可行使認股比例	屆滿2年	50%	屆滿3年	75%	屆滿4年	100%
	時程	可行使認股比例							
	屆滿2年	50%							
	屆滿3年	75%							
屆滿4年	100%								
2.認股權人自公司授予員工認股權憑證後，遇有違反聘僱契約書或工作規則等重大過失者、或當年度績效考核為甲等以下者(不含甲等)，公司有權就其尚未具行使權之認股權憑證予以收回並註銷。									
已執行取得股數(註)	916,000								
已執行認股金額	13,559,000								
未執行認股數量	0股								
未執行認股者其每股認購價格	原始認購價格：35元 最新認購價格：10.00元								
未執行認股數量占已發行股份總數比率(%)	0%								
對股東權益之影響	無重大影響								

註：已註銷股數：84,000股

(二) 取得員工認股權憑證之經理人及取得認股權憑證可認股數前十大且得認購金額達新台幣三千萬元以上員工之姓名、取得及認購情形：

98年8月31日

	職稱	姓名	取得認股數量	取得認股數量占已發行股份總數比率(%)	已執行				未執行			
					已執行認股數量(股)	已執行認股價格(元)	已執行認股金額(元)	已執行認股數量占已發行股份總數比率(%)	未執行認股數量(股)	未執行認股價格(元)	未執行認股金額(元)	未執行認股數量占已發行股份總數比率(%)
經理人	總經理	張正光	55,000	0.065	55,000	10.0	550,000	0.065	—	—	—	—
	自有產品事業部總經理	陳桂標	55,000	0.065	28,000	18.0	504,000	0.065	—	—	—	—
					14,000	13.8	193,200					
					13,000	10.0	130,000					
	自有產品事業部副總經理	陳智煌	20,000	0.024	10,000	18.0	180,000	0.024	—	—	—	—
					5,000	13.8	69,000					
5,000					10.0	50,000						

(三) 私募員工認股權憑證辦理情形：無。

九、併購辦理情形：無

十、受讓他公司股份發行新股辦理情形：無

## 貳、營運概況

### 一、公司之經營

#### (一)、業務內容

##### 1.業務範圍

###### (1) 所營業務之主要內容：

- A.電子零組件製造業。
- B.機械設備製造業。
- C.製造輸出業。
- D.電信器材零售業。
- E.電信器材批發業。
- F.無線通信機械器材製造業。
- G.除許可業務外，得經營法令非禁止或限制之業務。

###### (2) 營業比重

單位：新台幣仟元

營業項目	97年度營業額	營業比重%
測試代工收入	966,611	47.05
切割挑檢代工收入	883,440	43.00
機器組裝等產品銷售及其他	204,561	9.95
營業淨額	2,054,612	100.00

###### (3) 公司目前之產品及服務項目

本公司為專業半導體切割、測試代工及設備銷售廠商，主要之服務項目為半導體、晶圓之測試、切割及其它特殊切割，如 PCB、石英與 LED 等暨光電產品相關之測試系統及自動化設備，並積極朝自行研發新產品開發邁進，如 IC 測試系統開發、光電自動化設備開發、模組產品開發。

###### (4) 計劃開發之新產品

- A.晶圓外觀檢測及自動打印機。
- B.GPS 整合無線傳輸功能平台。
- C.消費性影設備開發。
- D.全自動 AOI 設備開發。
- E.LCD DRIVER IC 測試機。
- F.LED DRIVER IC 測試機。
- G.全自動多站式 CCM 影像測試系統。

## 2. 產業概況

### (1) 產業之現況與發展

在資訊科技、行動通訊、數位影音娛樂、網際網路等相關應用蓬勃發展的二十一世紀，半導體已經普及於各式各樣的電子系統產品之中。依半導體產品的功能特性區分，主要可分為微控制器(Micro)、邏輯元件(Logic)、類比元件(Analog)、記憶體(Memory)等四大積體電路(IC)產品，以及分離式(Discrete)元件與光學(Opto electronics)元件等合計六大類別。在六大類別的半導體產品中，除記憶體產品因規模經濟效益而須集中量產，類比元件、分離式元件及光學元件因製程特殊亦須特別生產外，其他微控制器及邏輯元件因產品應用需求的少量多樣化特性，遂成為晶圓專工廠的主流代工產品項目。

在市場規模部分，半導體產業過去數十年來，年複合成長率(CAGR)約為 17%，算是成長力量相當強的產業之一。但由於半導體產業具有技術密集、資本密集與資本投資遞延效應的特性，因此半導體產業的景氣循環也特別明顯。

根據工研院 IEK IT IS 計畫的調查資料，2008 年全年台灣 IC 產能整體產值(含設計、製造、封裝、測試)達 1 兆 3,473 億台幣，較 2007 年衰退 8.1%。其中 IC 設計業產值為 3,749 億元，較 2007 年衰退 6.2%；IC 製造業產值為 6,542 億元，較 2007 年衰退 11.2%，其中晶圓代工產值為 4,469 億元，較 2007 年微幅衰退 1.1%，以 DRAM 為主的自有產品產值為 2,073 億元，較 2007 年大幅衰退 27.2%；另外，IC 封裝業產值為 2,217 億元，較 2007 年衰退 2.8%；IC 測試業產值為 965 億元，較 2007 年衰退 5.7%。

就 IC 設計方面，2008 年第一季和第二季呈現平穩的成長，雖然 2008 年第三季雖然為 IC 設計業傳統營運旺季，但因美國次貸風暴、高油價及高通膨疑慮等影響，所以使得台灣 IC 設計業自第三季就開始呈現衰退的狀態。而 2008 年第四季設計業營收表現產值達 798 億元新台幣，較第三季衰退 25.4%，較去年同期則衰退 20.6%。觀察其因素主要由於金融風暴使得全球消費者信心指數持續下降，使得消費性晶片受到消費類晶片持續不振，導致 2008 年 IC 設計業較去年呈現衰退。

台灣 IC 製造業繼 2007 年步入衰退後，2008 衰退幅度進一步擴大超過一成。台灣的 IC 製造業主要由晶圓代工和 DRAM 製造所組成，因此，晶圓代工業及 DRAM 製造業的表現影響台灣整體 IC 製造業的表現甚鉅。2008 年全球半導體景氣受到北京奧運消費潮的結束，以及九月份美國次貸風暴的爆發，經濟景氣四年的周期加上長期成長期後的回落，影響的深度及時間的長度遠較 2001 年為重。台灣 IC 製造業自 2008 年第一季衰退 7.6% 之後，第二季則微幅成長 4.8%，但在第三季卻呈現旺季不旺的現象，不同以往動輒成長二成的幅度，僅成長了 3.3%。第四季產值為 346 億新台幣，較第三季衰退了 36.2%，而較去年同期(2007Q4)則衰退了 34.1%。其中晶圓代工業及 DRAM 製造業在 2008 年雖均現衰退的情形，但仍有些顯著的差異。整體而言，2008 年第四季在晶圓代工表現相對穩健，但 DRAM 製造業受 DRAM 供過於求的影響，市場表現不如預期，廠商紛紛減產自救營收大減，使得台灣 IC 製造業的產值較上季呈現大幅衰退的趨勢。

就 IC 封測方面，第一、二季呈現微幅觸底反彈的跡象。但由於全球性金融風暴的拖累，以及受到 DRAM 及 NAND Flash 減產效應影響，第四季半導體設計與製造表現呈

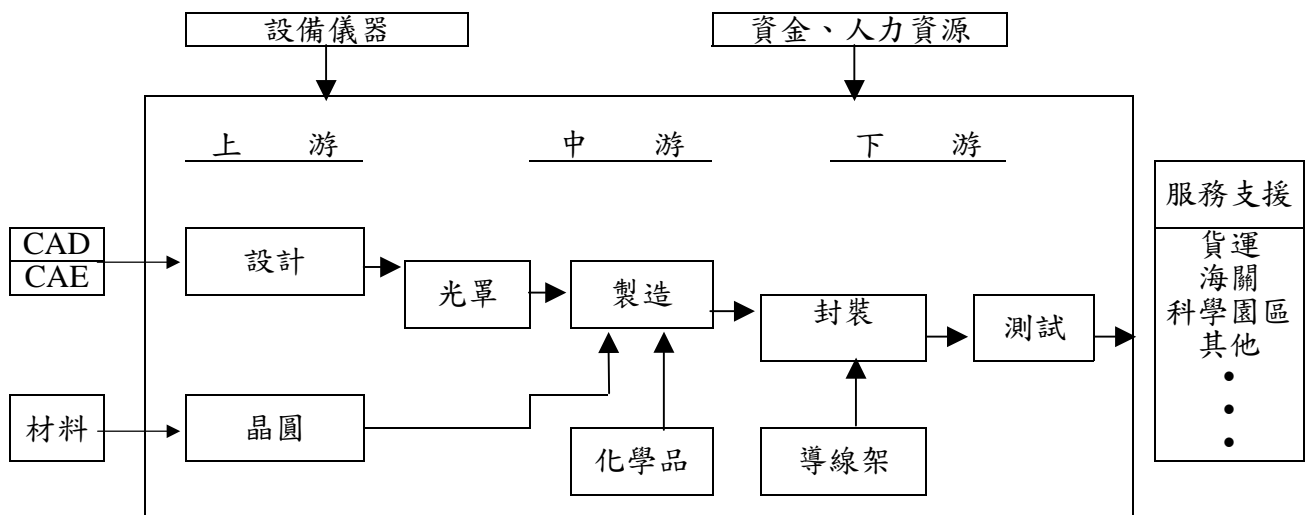
現產值大幅衰退現象，連動影響下游封測產業產值表現。2008 年第四季台灣封裝業為新台幣 452 億元，較上季(2008Q3)衰退 25.9%，較去年同期(2007Q4)衰退 29.4%；台灣 IC 測試業產值達到 198 億新台幣，較上季(2008Q3)衰退 25.3%，較去年同期(2007Q4)衰退 28.8%。第四季封測產業相關廠商的產能利用率也大幅下滑至 50%左右的水準。

## (2) 產業上中下游之關聯性

台灣半導體產業經歷多年的發展經驗，已建立起獨特的垂直分工體系，乃是從 IC 設計到光罩製作、晶圓製造、封裝及測試等一連串的 IC 製程，由上游到下游垂直分工。藉由各生產部門獨立，可提高專業性及精密度，減低經營管理方面的困難；並可縮短生產週期，大幅減少庫存，降低成本；同時生產部門直接面對國際競爭對手，有助於提高整體產業的競爭能力。

整個 IC 製造流程，始自 IC 設計，完成 IC 設計後，再由光罩公司按照預定的晶片製造步驟，將 IC 的電路佈局圖轉製於平坦的玻璃表面上，這塊玻璃就是所謂的光罩。完成 IC 光罩後，由 IC 製造廠運用微影成像的技術，以光阻劑等化學品為材料，將光罩上極細的線路圖複製在矽晶圓上，再運用硝酸等化學品清洗、蝕刻，就完成晶圓的製造。其次，將晶圓切割成晶粒，以金線連接晶粒及導線架的線路，再封裝絕緣的塑膠或陶瓷外殼，並測試 IC 的功能是否能正常運作，即完成 IC 的製造。

IC 設計業係屬 IC 產業體系中之最前端部份(見下圖所示)，其產業依序尚包括光罩、晶圓製造、封裝、測試等。形成特有之專業分工體系，如此龐大而綿密之週邊相互支援體系，有別於國際大廠之上下游垂直整合經營模式。茲就我國 IC 產業上、下游關係列示如下：



## (3) 產業之發展趨勢

### A. 測試代工服務

IC 產品世代交替快速，相對地設備投資亦呈現兩極化之趨勢，具備龐大資本之 IDM 公司考量測試設備之投資動輒佔總投資額之 20% 甚至更高，紛紛釋出代工

訂單予專業測試廠，該類產品主要以 Memory 及 Logic 產品為主，至於資本額較小之 Fabless(Design House)，由於經營成本及風險考量紛將多樣化之產品委託具競爭力之小型測試廠代工，以利基產品為主。就 IC 產品代工之發展趨勢而言，交期、服務、品質及成本等均是經營成敗的關鍵，此外，具備專業能力之測試人才能針對產品生命週期之快速變遷及複雜化即時因應，以上諸項乃是專業測試代工廠成功的要件。

本公司在此服務項目主要提供：

- (A).半導體測試服務：4”~8” 晶圓測試、IC 成品電性測試、邏輯(Logic)、類比(Analog)、混合訊號(Mixed-signal)、非揮發性記憶體、MCU、LCD 驅動 IC、High speed/High pin count 產品及 CIS…等產品測試。
- (B).LED 測試：含各種可見光(如藍、綠、黃、紅光等)及不可見光(如紅外線 IR、LD 等)、MOS\_RELAY、CHIP RESISTANCE、REGULATOR 等產品測試及靜電測試。

#### B.切割、挑檢代工服務

傳統半導體切割服務主要由 A 線切割(不含封裝之切割)及封裝代工均分，前者主要以消費性產品在完成晶圓切割後做 COB，而後者為標準的封裝製程，切割作業為封裝製程之一，本公司在半導體切割服務方面係屬前者，惟產品別及產量隨著產業之發展有增加之趨勢，例如 LCD Driver IC 為新興之產品，在本公司之切割業務亦佔有相當之比例。另外，本公司所開拓的特殊材料切割業務包含陶瓷、石英玻璃、PCB 等亦隨著產品型態之多樣化而增加，可以預見地，未來不但會在切割設備數量上擴充，而且在專業技術及人才要求之水平亦將不斷地提昇，上述條件勢將成為切割服務致勝之關鍵。

本公司在此服務項目主要提供：

- (A).切割挑檢服務：晶片之研磨、切割、打線及包裝業務。
- (B).LED 代工服務：LED 切割、研磨及產品分類(級)、LED 晶粒翻轉及擴張作業等代工服務。

#### C.機器組裝等產品銷售

傳統的 IC 測試系統受限於技術及材料成本，就功能而言分為 Logic、Memory 及 Mixed-Signal Tester 等，隨著 IC 功能不斷地翻新，例如 Logic 產品具有 Embedded Memory 之功能，以及 Logic、Memory 與 Analog 功能合而為一之 SOC 系統晶片日益普及，單一功能之測試系統已無法滿足市場需求，近年來，拜 IC 功能發展日益精進之賜，具備多項功能之測試設備因應而生，並朝輕薄短小之趨勢發展，對測試速度及精確度之要求亦日益增高。

本公司目前致力於相關機台的研發，分為下列幾種項目：

- (A).LED 測試機系列：具有 LED 元件光學量測、電氣特性量測及測試資料統計分析等功能。
- (B).CCM 相機模組測試系列：具有自動焦距調整、電氣及影像功能測試、自動入出

料等功能。

(C).自動光學檢測設備系列：應用於光學檢測技術檢測元件六面外觀是否有破損、刮傷、缺角、異色、沾污、毛邊、氣泡、凹陷及短路等外觀瑕疵問題。

(D).LED 晶粒計數機：應用光學檢測技術計數 LED 晶粒的數量，可計數紅光、藍光及綠光等不同類型的 LED 晶粒。

(E).LED 晶粒外觀目檢挑除機：應用光學檢測技術檢測 LED 晶粒的 P-N 電極、發光區、晶粒本體是否有外觀不良等問題，也檢測 LED 晶粒排列的間隙題否有差異或位移及將不良 LED 晶粒給予挑除。

#### (4) 產業之競爭情形

##### A.測試代工服務

在測試服務界同等級之國內廠商有超豐、京元、訊利、誠遠、台測、鴻谷、微矽等，由於客戶在選擇協力廠商時，基於分散風險之考量，會將產品分由數家協力廠商測試，而具有競爭力之廠商(如工程能力、製程週期、價格、服務等能力超強)，無疑地，擁有較多訂單。本公司擁有自製測試設備之能力，使測試技術具備有高度的自主性，可滿足客戶對產能的需要並降低生產成本，增加本公司及客戶的競爭優勢，同時，針對客戶的多樣需求，也具備較具彈性之服務能力。此外，本公司也跨足光電產業，對於 LED 產品測試及挑檢技術開發亦有顯著之成效。

##### B.切割、挑檢代工服務

國內切割服務市場上主要競爭廠商有京元、微矽、匯華、誠遠等；上述廠商主要以半導體晶圓切割為主，本公司除具備晶圓切割外，特殊材質如陶瓷、石英玻璃及基板之切割亦佔切割業務一半以上，與國內其它廠家有明顯區隔，同時，以穩定且務實的經驗及高度彈性的生產線組合，來滿足客戶在後段製程上之需求，對應市場景氣之變化亦表現出更具彈性之競爭力。

##### C.測試設備

本公司開發之測試機涵蓋 Logic、Memory、Mixed-Signal、Power 及 LCD Driver 等五大功能，並可依待測產品特性不同而與實驗室之 Instrument 結合，堪稱全功能 IC 測試機，目前已銷售數十台予國內 Design House 及大陸 IDM 公司，成績斐然，並於在 95 年 3 月與國際大廠美商安捷倫(Agilent)共同合作開發半導體相關產品之 ATE 測試平台，進而提昇國際競爭力，達到雙贏效益，此一合作案無疑對久元是一個最佳的肯定。

### 3.技術及研發概況

#### (1) 所營業務之技術層次

本公司除代工業務外，對自有產品之開發一向不遺餘力，不但測試技術具有高度的自主性，生產成本能有效的控制，而且積極整合既有的技術及資源，朝創新及研發上努力，以期創造更高附加價值之產品。此外，本公司在半導體相關領域中亦獲得多項專利，尤其在測試設備之研發、製造方面，不但提供測試代工業務所需之設備，進而節省了龐大之生產成本，而且還有自行研發之設備銷售予半導體領域相關廠商之實



績。本公司所開發之全功能 IC 測試機曾取得經濟部工業局之專案補助，並獲得了主管機關及專家之肯定與認同，成為業界的測試標準平台，並為產業重點發展之 SoC 產品測試解決方案建立了重要的里程碑。

(2) 研究發展概況

本公司長期發展 IC 測試設備，可測試產品涵蓋邏輯產品(UC、Consumer Products)，記憶體產品(Flash Memory，ROM，EPROM，Embedded SRAM & DRAM)，混合訊號產品(CODEC，PWM，OP)及 STN LCD 驅動 IC 等，在國內外之測試技術領域中，本公司可謂開”全功能測試”之先河，不但如此，對於光電產品測試領域如 LED、IR 及 LASER DIODE 之光學及電性測試，本公司均可提供完整之測試解決方案，為半導體及光電產業之產品測試提供了在價格及品質方面均深具競爭力之設備。

(3) 研究發展人員與其學經歷

98 年 7 月 31 日

項 目	人 數 ( 人 )	比 率 ( % )
博 士	1	1.02
碩 士	26	26.53
大 專	67	68.37
高 中 職	4	4.08
合 計	98	100.00
平均年資 ( 年 )		4.19

(4) 最近五年度每年投入之研發費用

單位：新台幣仟元

項目	年度						
	92 年度	93 年度	94 年度	95 年度	96 年度	97 年度	
營收淨額	855,466	1,091,432	1,090,875	1,637,594	1,847,077	2,054,612	
研發費用	39,061	45,679	80,582	94,436	107,639	164,696	
研發費用佔營收淨額比例(%)	4.56%	4.18%	7.39%	5.77%	5.83%	8.02%	

資料來源：本公司提供

(5) 最近五年度開發成功之技術或產品

年度	研發成果
88	研發出 LED 光電測試機及小型邏輯 IC 測試機。
89	開發出全功能 IC 測試機，並通過工業局「主導性新產品開發計劃」審核。
90	1.研發出第二代光電測試機，具備可切換積分球或分光卡轉換裝置之能力。 2.開發全功能 IC 測試機。 3.以「Floating Power Supply using NPN Transistor」獲得美國專利。
91	開發完成第二代全功能 IC 測試機，內含多功能矩陣板，運算放大模組，混合訊號處理板等，並具備主動式負載功能。
92	開發完成類比 IC 測試機，具備 Floating Power 及 Electric trimmer 處理之能力。
93	開發第三代全功能 IC 測試機，提昇測試資料處理能力到 50MHz。 開發高壓、高準確度類比測試板，提昇平行測試能力。
94	1.開發完成 CIS (CMOS 影像感測 IC) 及 CCM (CMOS 影像模組) 測試系統，具備高速影像處理及完整電性測試之解決方案。

年度	研發成果
	2.50MHZ 高速精準邏輯 IC 測試系統導入量產，提昇代工測試服務之競爭優勢。 3.開發亞全晶片組之 GPS 接收器模組，提供省電、運算能力強、週邊支援豐富，滿足車廠等客製化應用。 4.開發 Sony 晶片之 GPS 接收器模組、有線及無線藍芽 GPS 接收器，提供最佳效能價格比之解決方案。
95	1.開發完成 LED in taped reel 自動光學檢測系統(TPI-200)。 2.高壓光電測試附 ESD 模組。 3.高壓 MOSFET 測試機。 4.提供車前市場多功能 GPS 模組解決方案，以多功能高穩定性滿足車前市場導航、車用保全與通訊系統整合系統，並成功導入量產上市。 5.提供利基型客製化 GPS 模組市場，成功提供北京奧運計程車相關系統 GPS 模組並導入量產。 6.開發 SiRF GPS 晶片，成功研發出業界最小 GPS 模組。 7.開發多功能整合藍芽、GPS 產品，成功研發出業界唯一多工藍芽 GPS 接收器。
96	1.開發完成 CIS (CMOS 影像感測 IC) 測試系統及 LED 聚焦光源，採用 Camera-Link 影像擷取技術，具備高速影像資料傳輸及高像素影像處理能力。 2.和新加坡商安捷倫合作開發新世代 IC 測試機。 3.第三代高壓高精準 LED 測試機。 4.開發完成 Wafer dies 目檢自動定位系統(YTEC-2100) 5.開發完成體積更小，低成本的 GPS 接收器模組。 6.開發完成 GPS 藍牙耳機接收器。 7.完成與客戶共同開發 GPS 人身安全定位器。
97	1.GPS 資料軌跡記錄器。 2.超音波挑除裝置(專利已核准)。 3.高解析度 LED 外觀檢查機。 4.全自動/高產能 CCM 調焦及影測試機。 5.CCM 測試用模擬物距光學系統。 6.AF CCM(自動變焦 CCM 鏡頭)調焦模組解決方案。 7.千伏特高壓崩潰電壓測試機。 8.第四代 512Pin 100Mhz IC 測試機。 9.半自動 CCM 調焦及影像測試機。 10.電子元件高速六面外觀檢測機。 11.包裝在料帶之電子元件上下面外觀檢測機。 12.晶背瑕疵檢驗外掛模組。

#### 4.長、短期業務發展計畫

##### (1) 短期業務發展計劃

- A. 分散產品銷售市場，以降低對單一客戶之依存度。
- B. 有效掌握產品代工進度及靈活調度，以縮短交貨期間，增加客戶滿意度。
- C. 確實落實 ISO 品質管理，建立完整有效率之品保體系，期以高品質之形象，拓展市場。

## (2)長期業務發展計劃

A.加強客戶支援作業，協助客戶解決問題，以維持與客戶長期之合作關係。

B.配合產品快速變化，調整接受訂單之產品組合，並開發其它產業之客戶，以擴大營運規模。

## (二)、市場及產銷概況

### 1.市場分析

#### (1) 主要產品之銷售地區

單位：新台幣仟元

銷售地區	95年度		96年度		97年度	
	銷售額	%	銷售額	%	銷售額	%
內銷	1,577,185	96.31	1,807,950	97.88	1,995,061	97.10
外銷	60,409	3.69	39,127	2.12	59,551	2.90
合計	1,637,594	100.00	1,847,077	100.00	2,054,612	100.00

本公司產品之銷售及提供加工服務之對象，主要為國內 IC 設計業、半導體製造業及 IC 封裝業等。由於產品性質屬消費性電子之 IC 設計業大部份均分佈於國內且以新竹地區居多，故本公司服務的客戶大部份為國內。至於半導體後段設備銷售部份，目前服務對象也幾乎以內銷為主。但隨著半導體國際化之潮流，本公司已與具備工程支援背景之代理廠簽訂銷售及服務合約，將推展外銷列為重要目標。

#### (2) 市場佔有率

根據經濟部技術處ITIS計畫統計資料顯示，我國消費性IC測試產業營業額及本公司所佔比例如下：

單位：新台幣仟元

年度	項目	測試產值	本公司測試產值	市場佔有率(%)
2004		56,000,000	855,425	1.53
2005		67,500,000	930,927	1.38
2006		92,400,000	1,278,706	1.38
2007		102,300,000	1,655,643	1.62
2008		96,500,000	1,781,288	1.85

#### (3) 市場未來之供需狀況與成長性

經濟部技術處ITIS計畫發佈最新統計數據顯示，2009年半導體產業預計較2008年衰退20.4%，其產值約1.07兆。在IC設計業方面，是景氣表現相對較佳的族群，由於手機晶片、類比IC、IC設計服務、STB晶片、網通IC與NB Cam等，在這些類的產品上，我國已取得相對的競爭力，所以預計2009年我國業者於全球市占率將持續提升；尤其在STB晶片方面，2009年美國電視訊號將全面數位化，可帶動ASTC規格STB需求，加上其他國家包括澳洲、歐洲、中國等地區在2010年後陸續截止類比電視訊號轉為數位訊號，皆將使得STB需求成長態勢明確，因此STB晶片市場亦持續為2009年IC設計重點發展商機；而在NB Camera部分，因個人及商務的影音視訊多媒體需求持續浮現，故NB內建相機模組的滲透於2009年將正式突破五成水準，加上NB市場銷售展望仍佳，國內外NB Camera市場將持續呈現高度成長態勢。

在 IC 製造業方面，展望 2009 年，上半年受到金融風暴持續的發酵，在低檔徘徊，下半年則有較佳的表現。不同於 2001 年由科技泡沫引發，加上產能、庫存管理、供應鏈運作的不善等因素使產值大幅滑落，調整後即能迅速恢復。2008 年由金融風暴引發的衝擊層面既深且廣失業率攀升，消費力的銳減，都需要時間逐步復原。整體而言，2009 年台灣晶圓代工產業的表現相較於 DRAM 產業將來得穩定，展望能見度也較高，主要是全球晶圓代工競爭情勢轉為緩和。DRAM 產業的競爭情勢相較之下複雜許多，是否會有廠商決定退出、減產、大規模的併購，都是相當值得觀察的。但可以確定的是 2009 年仍是台灣 IC 製造業調整體質及步調的關鍵年，為往後的發展建立更穩固的基礎。

在 IC 封裝產業方面，2009 年第一季由於受到 2008 年金融風暴的影響，半導體設計、製造訂單量縮的拖累，封測產業相關廠商的產能利用率也大幅下滑至 50% 左右的水準。但預期於 2009 年下半年能有慢慢復甦的跡象。

工研院 IEK IT IS 計畫預估 2009 年全球半導體產值將減少 21.6%，台灣則減少 20.4%。全球半導體產業已觸底，預料會呈現「L 型反轉」，而在台灣方面，目前已經走出谷底，預估第二季產值就會正成長，而第三季後續的成長力道則還須觀察。不過，預估今年半導體族群中僅有 IC 設計業將呈現正成長 2.1%，其餘晶圓代工、DRAM、封裝、測試和 IC 產品仍將衰退，衰退幅度分別為 33.6%、24.3%、26%、25% 和 7.3%。

#### (4) 競爭利基及發展遠景之有利與不利因素與因應對策

##### A. 競爭利基

###### (A) 堅強及穩定的經營團隊陣容

本公司經營團隊陣容，自成立以來並無重大異動，對於公司保持高度向心力，使客戶關係及勞資關係日趨穩固，並建立良好風評及口碑。

###### (B) 優異之研發能力及擁有獨立自主的研發技術

IC 功能越趨複雜，測試程式之設計及測試設備運用日益重要，本公司對於測試設備力主自行研發，自 2001 年成功開發「全功能自動測試機」，並完成相關驗證後，對於測試成本控管有相當程度助益，並於測試相關領域紮下堅實之研發基礎。

###### (C) 經營階層擁有良好之成本控管能力

本公司自成立以來，經營階層對於成本控管始終高度重視，資本支出相對低於同業，因而能有相對效益回饋，展望全球商業運轉經營模式，供給大於需求儼然是企業獲利之最大隱憂，本公司始終保持對成本控管之高敏感度，已成為本公司在該產業競爭最大利基。

###### (D) 大量生產之低成本優勢

在提供客戶最佳之品質、交期、價格於市場拓產出相當之知名度後，本公司已可達到大量生產之經濟規模，另受惠於成本控管能力相對優良，整體營運營收損益平衡點相對偏低，實質利益容易浮現。

#### (E)強調互補平衡產品線

在一年週期循環內，產品淡旺季之分容易導致營收波動劇烈，對於現金流量及營運規劃亦造成計劃更動，本公司消費性產品測試、切割代工，採取廣泛性接单，保持高標準設備稼動率，另於淡季時加強自有研發測試設備出售，平衡營收波動，提昇獲利能力。

### B.發展遠景之有利與不利因素與因應對策

#### (A)有利因素

##### a.切割、研磨及測試服務

###### (a)我國半導體產業結構健全且持續成長

半導體相關產業持續成長，帶動切割及測試服務需求，半導體產業已成為我國最成熟且最具國際競爭力的產業，在未來需求不斷成長下，除電腦及資訊用半導體成為最主要之生產國之外，行動通訊用半導體及中國大陸消費性市場之崛起亦將帶動半導體相關產業的另一波高峰。

###### (b)IDM 大廠及有如雨後春筍般的 Design House 提高委外代工比例

IDM 大廠及有如雨後春筍般的 Design House 提高委外代工比例在半導體專業分工模式確立後，IDM 大廠及大型 Design House 有鑑於後段設備投資金額龐大，基於營運效率、成本及投資風險考量已提高委外代工訂單，相對地，客源之穩定亦使代工業者得以積極提高產能並改善品質，提供更良好的服務。

###### (c)本公司具備充份且專業之工程人力及優良之成本控管能力

本公司具備充份且專業之工程人力及優良之成本控管能力，公司切割及測試之工程人員大多數來自於科學園區，具備專業之知識及資深之年資，尤其在公司的一貫主張「主人翁的經營理念及下工程即是客戶」的信念下，對人員、物品等成本之控管更是績效卓著，大大地提昇公司之競爭力。

##### b.機器設備

###### (a)我國封測設備產業供應鏈逐漸成型

我國半導體產業設備除少數尖端設備無法在國內發展外，針對下游製程設備如封裝、測試等設備已有多家廠商投入研發及製造，伴隨著整體產業之發展，形成產業設備供應鏈之態勢已陸續成形，增加半導體廠商對設備供應商之信心。

###### (b)自主設備有成本、服務之優勢及地利之便

在自主設備方面，由於國內平均工資及材料均較國外大廠為低，相對地有設備成本上之優勢，同時，在服務及地利方面，有同文同種、易於溝通，反應迅速等各方面之優點，這是向國外採購設備遠所不及的。

###### (c)將代工服務事業聚焦於半導體消費性產品

半導體消費性產品自 2000 年以來保持穩定成長狀態，且產品應用面隨著開發技術突破而隨之廣泛，成長動力相對充沛，另外，消費性產品受到產業景氣影響波動相對溫和，對於公司營運規模成長及技術研發實力累積皆有良好之正面助益。

## (B)不利因素

### a.切割、研磨及測試服務

#### (a)大者恆大，強者愈強之格局

半導體上游客戶為確保產能與交期，常與下游封測廠進行交互投資成策略聯盟，鞏固彼此關係，且由於國外 IDM 廠釋出訂單時通常傾向於具有一定規模及知名度之業者，而形成大者恆大，強者愈強之局面。

因應對策：

本公司之切割業務所服務的客戶有 80% 為長期往來，彼此互為依存的關係，同時，交期與品質均在同業中名列前茅。而測試業務方面，具備自主之測試設備開發能力，能提供客戶良好的技術支援，另外，由於大多數之測試設備均為自行開發，相對地，一旦客戶驗證認可後，將不輕易更換外包廠商，亦提供了在客源方面之長期穩定度。

### b.機器設備

#### (a)國內業者對國產設備信心不足

由於歐美及日本知名大廠在設備研發及製造均較國內廠商提早，知名度及穩定度均較國內廠商成熟許多，而國內客戶在選擇設備時，基於量產時間壓力下，不得不選擇價格較高，但較有把握之投資，進而形成國內測試設備由少數國外大廠寡占之情形。

因應對策：

由已在本公司進行產品代工之客戶反應得知，本公司之機器設備功能性及穩定性均已獲得高度肯定，逐漸建立良好之口碑及品牌知名度，並且在 95 年 3 月與國際大廠美商安捷倫(Agilent)共同合作開發半導體相關產品之 ATE 測試平台，進而提昇國際競爭力，達到雙贏效益，對市場之開拓有相當之幫助，本公司亦積極延攬優秀人才投入研發，並與客戶形成良好的互動，瞭解市場的變化與需求，同時，切入利基市場，提供彈性之功能與價格，藉地利之便提供技術支援及全方位服務。

#### (b)國際知名大廠持續投入研發

先進國家在測試設備之技術研發費用，與國內業者之差異何止以千里計，並進而佔領國內主流市場。

因應對策：

除積極延攬優秀人才投入研發外，並與客戶形成良好的互動，瞭解市場的變化與需求，同時，切入利基市場，提供彈性之功能與價格，藉地利之便提供技術支援及全方位服務。

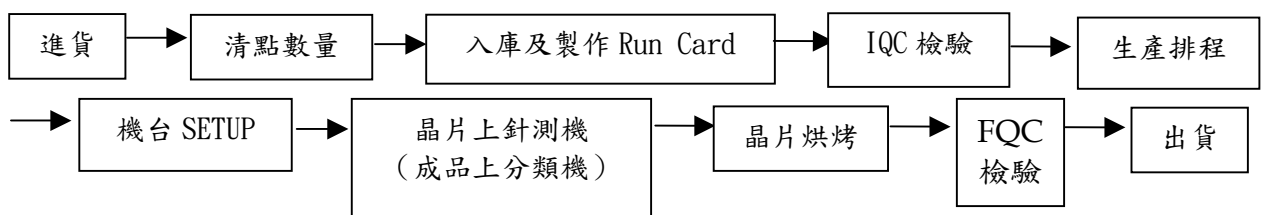
## 2.主要產品用途及產製過程

### (1).主要產品之重要用途

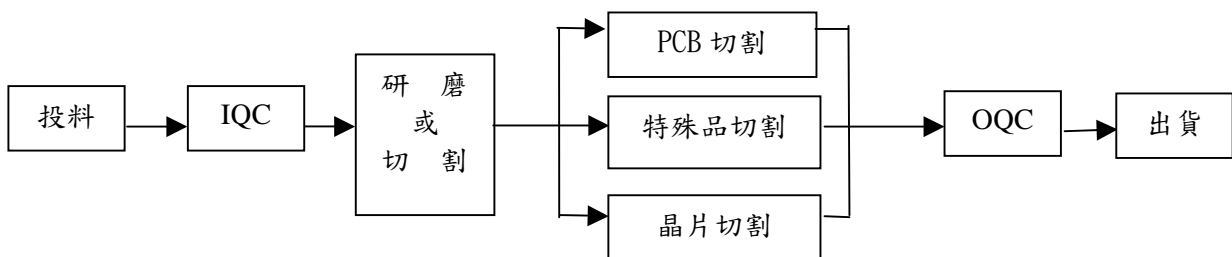
主要產品或服務項目		重要用途或功能
測試 代工	晶圓測試服務	主要於 IC 封裝前檢查及測試晶圓本身有無缺陷。
	成品測試服務	主要確認半導體元件功能、速度、容忍度、電子消耗、電子放射等屬性是否符合標準。
切割 挑檢 代工	晶圓切割挑檢服務	將晶圓加工切割成晶粒並予以篩選、挑檢。
	基板切割服務	主要係將生產 LED 及 PPTC 之基板，加以切割為顆粒，以符合後續製程需求。
	光電挑檢服務	LED 藍光及四元產品之等級分類及篩選挑檢之加工服務。
機器 組裝 及 其他	機器設備	1.全功能 IC 測試機主要適用於工程及量產測試，具有 Function Pattern、DC 及 AC 參數量測、測試統計報表等功能。 2.光電挑檢機是透過晶圓測試後之圖像資料來檢選，它的多重偵測系統提供了晶粒先進之檢查，再以精確的挑檢及排列系統將好與壞的晶粒識別出來自動地收集起來。
	衛星導航定位系統	1.多功能 GPS 模組運用，主要用於專業測量、定位、製圖，相關運用。 2.結合長短距無線模組，進行物流、安全監控、人身定位相關運用。 3.結合圖資廠商、電信業者、保險與物流相關業者，進行跨業結合，提供整合性導航定位相關運用。

### (2)主要產品產製過程

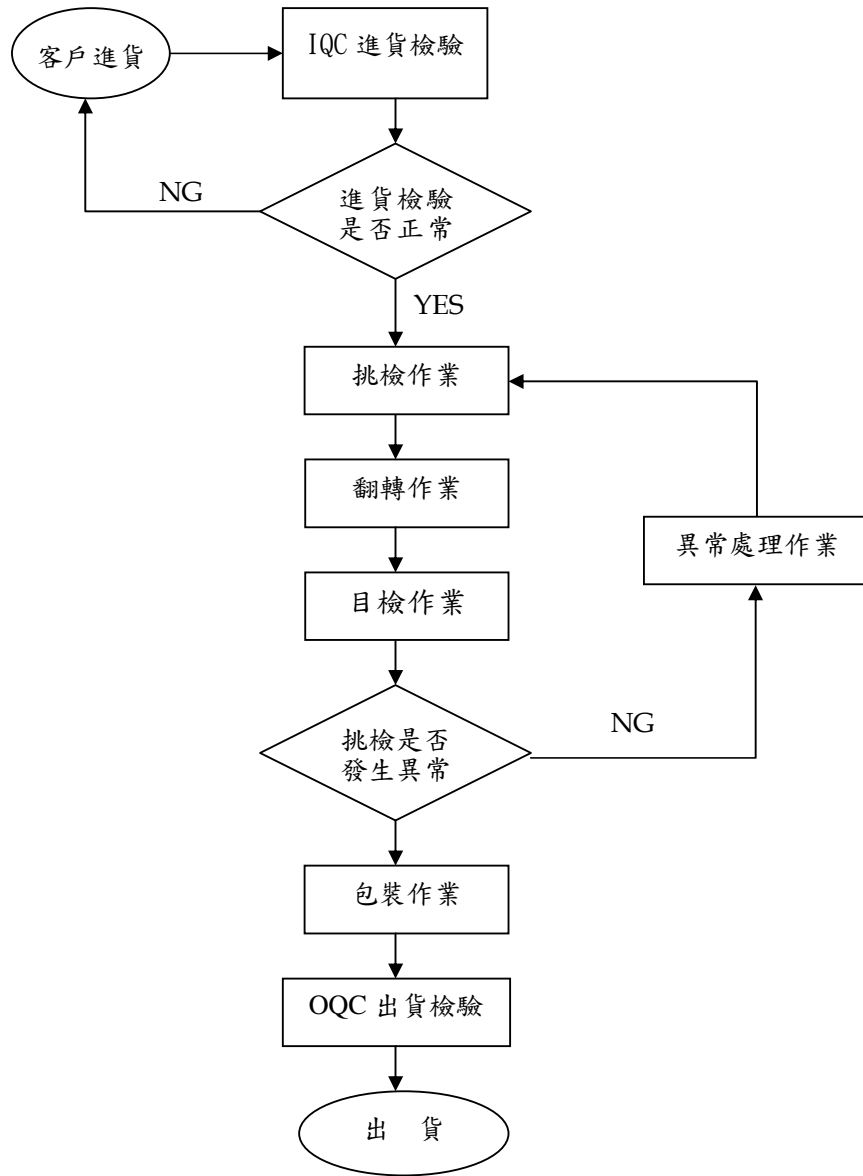
#### A.測試：



#### B.切割：

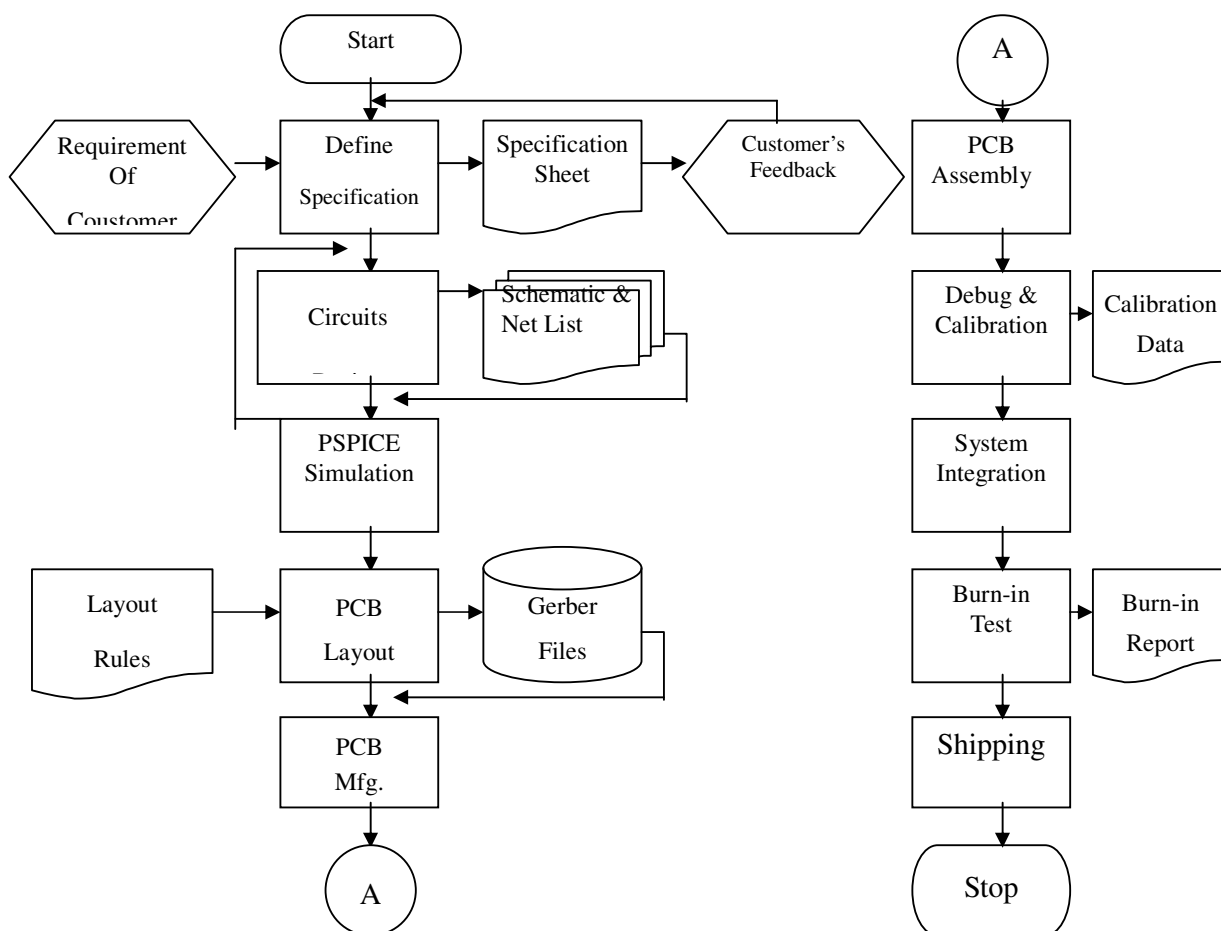


C.光電挑檢：





D.機器設備：



3.主要原料之供應狀況

本公司使用之主要原料為組裝機器設備之 IC、電容、電阻、印刷電路板、電源供應器及機台之機構組件等，各項原物料之取得均有交易穩定且合作多年之供應商，故進貨之品質及交期之配合均屬良好。

4.最近二年度主要產品別或部門別毛利率重大變化說明

(1).本公司最近二年度毛利率變動如下：

單位：新台幣仟元

項目	年度	96 年度	97 年度
	營業收入淨額		1,847,077
營業毛利	金額	839,568	866,639
	毛利率	45.45%	42.18%
	變動毛利	(9.95%)	(7.20%)

(2)主要產品之價量分析說明：

本公司最近二年度並無毛利率較前一年度變動達百分之二十以上之情事。

## 5. 主要進銷貨客戶名單

(1) 最近二年度任一年度中曾佔進貨總額百分之十以上之供應商

單位：仟元

年度 排名	96 年度				97 年度			
	供應商	金額	%	與發行人之關係	供應商	金額	%	與發行人之關係
1	威控	161,280	42.31	本公司為該公司董事	INTERSIL	16,658	11.21	-
	其他	219,904	57.69	-	其他	131,985	88.79	-
	進貨淨額	381,184	100.00		進貨淨額	148,643	100.00	

增減變動原因：本公司主要進貨廠商因 97 年原物料大多自國外進口，所以對威控的採購就相對減少。

(2) 最近二年度任一年度中曾佔銷貨總額百分之十以上之客戶

單位：仟元

年度 排名	96 年度				97 年度			
	名稱	金額	%	與發行人之關係	名稱	金額	%	與發行人之關係
1	晶元光電	252,623	13.68	無	晶元光電	373,231	18.17	無
2	宏齊	249,028	13.48	董事長同一人	-	-	-	-
	其他	1,345,426	72.84	-	其他	1,681,381	81.83	-
	銷貨淨額	1,847,077	100.00	-	銷貨淨額	2,054,612	100.00	

增減變動原因：本公司最近二年度主要銷貨客戶變動情形：96 年度新增晶元光電(股)公司，主要係客戶挑檢代工需求量增加所致，97 年因為挑檢代工量大增，所以晶元光電(股)還是蟬連第一名，而針對宏齊因為代工單價較 96 年降低，所以導致全年的銷貨淨額未達 10% 以上。

## 6. 最近二年度生產量值表

單位：新台幣仟元/仟顆/片

生產量值 主要商品	96 年度			97 年度		
	產能	產量	產值	產能	產量	產值
測試代工	2,407,462	1,806,078	434,900	6,240,000	3,900,916	542,465
切割挑檢代工	15,856,894	13,257,839	455,733	24,840,000	14,476,624	491,630
機器組裝等產品銷售及其他	-	-	116,876	-	-	140,207
合計	-	-	1,007,509	-	-	1,174,302

7.最近二年度銷售量值表

單位：新台幣仟元/仟顆/片

銷售量值 主要商品	96 年度		97 年度		96 年度		97 年度	
	內 銷		外 銷		內 銷		外 銷	
	量	值	量	值	量	值	量	值
測試代工	1,805,822	885,969	256	265	3,427,367	946,943	473,549	70,947
切割挑檢代工	13,196,789	758,520	61,050	10,889	14,412,787	761,306	63,837	2,092
機器組裝等產品銷售及其他	-	163,461	-	27,973	-	100,237	-	173,087
合 計	15,002,611	1,807,950	61,306	39,127	17,840,154	1,808,486	537,386	246,126

本公司最近二年度各項產品之銷售量值均呈現成長之情形，主係 97 年度公司積極擴充產能，加以接單順暢，營運成長所致。

(三)、最近二年度從業員工資料

單位：人

年 度	96 年度	97 年度	98 年截至 7 月 31 日止
員 工 人 數			
經 理 人	12	12	12
研 發 人 員	94	95	97
業 務 人 員	4	4	5
一 般 職 員	169	162	161
直 接 人 員	495	466	510
合 計	774	739	785
平 均 年 歲 ( 歲 )	30.69	31.74	31.59
平 均 服 務 年 資 ( 年 )	2.68	3.49	3.63
學 歷 分 布 比 率			
博 士	1	1	1
碩 士	33	32	38
大 專	321	328	303
高 中	289	259	275
高 中 以 下	130	119(含外勞 75)	168(含外勞 100)
合 計	774	739	785

(四)、環保支出資訊

- 1.依法令規定，應申領污染設施設置許可證或污染排放許可證或應繳納污染防治費用或應設立環保專責單位人員者，其申領、繳納或設立情形說明

本公司一廠係從事 LED 封裝基板切割、挑檢等作業並排放廢水於地面水體，該項作業依法需申請排放廢水許可。本公司已於 92 年 5 月 22 日檢附水污染防治措施計劃書辦理申請，而廢水處理系統已於 92 年 7 月底裝置完成，並於 92 年 8 月 28 日取得新竹市政府環保局對此計畫之認可。目前排放之廢水已達環保標準，且已取得新竹市政府發放之廢(污)水排放許可證。

- 2.防治環境污染主要設備之投資及其用途與可能產生效益：無。
- 3.最近二年度及截至公開說明書刊印日止，公司改善環境污染之經過，其有污染糾紛事件者，並應說明其處理經過：

本公司最近二年度及截至年報刊印日止並無環境污染情事。

4.最近二年度及截至公開說明書刊印日止，公司因污染環境所受損失(包括賠償)，處分之總額，並揭露其未來因應對策及可能之支出：

本公司最近二年度及截至年報刊印日止並無環境污染情事。

5.目前污染狀況及其改善對公司盈餘、競爭地位及資本支出之影響及其未來二年度預計之重大環保資本支出：無。

#### (五)、勞資關係

1.公司各項員工福利措施、進修、訓練、退休制度與其實施情形，以及勞資間之協議與各項員工權益維護措施情形

本公司依據職工福利金條例設立職工福利委員會，定期提撥福利金辦理員工福利事項。員工福利項目包括：員工分紅、勞工保險、健康檢查、員工婚、喪、喜、慶補助、年度旅遊、年中獎金、年終獎金、年終晚會及摸彩。並依勞動基準法之規定制定退休制度，使每位員工能有安定之職工退休生活。本公司勞資關係向來和諧，尚無勞資間須協議情形存在。

2.最近二年度及截至公開說明書刊印日止，公司因勞資糾紛所遭受之損失，暨目前及未來可能發生之估計金額與因應措施：

本公司之經營者體認員工係公司創造利潤的基礎，向來重視勞資關係，因此未曾發生勞資糾紛，亦未曾因勞資糾紛遭受損失，預計未來亦無勞資糾紛及損失發生之可能。

## 二、固定資產及其他不動產

### (一)、自有資產

1.取得成本達實收資本額百分之十或新台幣一億元以上之固定資產：

98年6月30日；單位：新台幣仟元

固定資產名稱	單位	數量	取得年月	原始成本	重估增值	未折減餘額	利用狀況			保險情形	設定擔保及權利受限制之其他情事
							本公司使用部門	出租	閒置		
房屋及建築-園區科技路廠房	樓層	3	93.03.22	200,500	-	149,579	測試代工及自有產品事業部	-	-	建築物火險與機器設備及貨物險	銀行中長期擔保放款
房屋及建築-園區力行路廠房	棟	1	96.12.06	248,632	-	238,273	光電測試及挑檢代工事業部	V (部份)	-	建築物火險與機器設備及貨物險	銀行中長期擔保放款
房屋及建築-園區創新路廠房	棟	1	97.01.15	184,038	-	183,215	-	-	V	建築物火險	銀行中長期擔保放款

2. 閒置不動產及以投資為目的持有期間達五年以上之不動產：

98年6月30日

不動產名稱	單位	面積	座落地點	取得年	取得月	取得成本	重估增值	未折減餘額	公告現值或評定價	或未來處分或開發計畫
房屋及建築-園區創新路廠房	棟	14,351.81 平方公尺	新竹市科學園區創新一路1號	97/01/15		184,038	-	183,215 仟元	183,215 仟元	因應未來擴充產能之用途

(二)、租賃資產

- 1.資本租賃達實收資本額百分之十或新台幣一億元以上之租賃資產：無
- 2.營業租賃(每年租金達五百萬元以上)：

98年6月30日

資產名稱	單位	數量	租期	賃間租	租金	出租人	租金之計算及支付方式	租約所定之限制
房屋及建築—園區力行路廠房1樓及4樓	樓	1樓及4樓	97.02.01~102.01.31		每月2,223仟元	久元電子(股)公司	按月支付	承租人需具備符合園區事業資格

(三)、各生產工廠現況及最近二年度設備產能利用率：

- 1.各生產工廠現況：

98年7月31日

工廠	項目	建物面積(平方公尺)	員工人數(人)	生產商品種類	目前使用狀況
久元一廠		361.30	30	光電及半導體切割、研磨	良好
園區科技廠		13,365.76	332	測試及測試機製造	良好
金山廠		1,509.51	77	半導體切割、挑檢及研磨	良好
台南安平廠		3,531.22	110	光電挑檢	良好
園區力行廠		16,812.92	236	光電測試及挑檢	良好
園區創新廠		14,351.81	-	-	閒置

- 2.最近二年度設備產能利用率

單位：仟顆；片；新台幣仟元；%

生產量值 主要產品	96年度				97年度			
	產能	產量	產能利用率(%)	產值	產能	產量	產能利用率(%)	產值
測試代工	2,407,462	1,806,078	75.02	451,234	6,240,000	3,900,916	62.51	498,157
切割挑檢代工	15,856,894	13,257,839	83.61	455,772	24,840,000	14,476,624	58.28	579,340
機器組裝等產品 銷售及其他	-	-	-	100,503	-	-	-	96,805
合計				1,007,509				1,174,302

### 三、轉投資事業

#### (一)、轉投資事業概況

98年6月30日；單位：新台幣仟元；仟股；新台幣元；%

轉投資事業	主要營業	投資成本	帳面價值	投資股份		股權淨值(元)	市價	會計處理方法	最近年度投資報酬		持有股份數(仟股)
				股數(仟股)	股權比例(%)				投資損益	分配股利	
華上光電(股)公司	電子零組件製造業	4,961	5,686	571	0.26	8.49	9.95	備供出售金融資產—流動	-	-	-
宏齊科技(股)公司	LED封裝	95,360	174,758	7,118	4.05	15.07	24.55	備供出售金融資產—非流動	-	-	-
矽創電子(股)公司	IC設計業	1,231	4,543	93	0.08	24.71	48.70	備供出售金融資產—非流動	-	-	683
艾笛森光電(股)公司	光纖元件	13,383	13,198	2,230	4.47	26.51	-	以成本衡量之金融資產—非流動	-	-	-
趨勢照明(股)公司	LED照明設備	10,000	10,000	1,000	3.98	8.93	-	以成本衡量之金融資產—非流動	-	-	-
威控自動化機械(股)公司	機器設備製造業	8,526	8,526	2,326	15.51	15.19	-	以成本衡量之金融資產—非流動	-	-	-
笙泉科技(股)公司	IC設計業	7,600	7,600	220	0.69	11.27	-	以成本衡量之金融資產—非流動	-	-	-
旭德科技(股)公司	電子零組件製造業	3,000	2,160	148	0.05	11.81	-	以成本衡量之金融資產—非流動	-	-	-
訊綸科技(股)公司	電子材料批發業	9,000	-	400	5.00	(0.02)	-	以成本衡量之金融資產—非流動	-	-	-

註：截至98年6月30日止，各被投資公司尚未分配最近年度之投資報酬

#### (二)、綜合持股比例

單位：股；%；98年6月30日

轉投資事業	本公司投資		董事、監察人、經理人及直接或間接控制事業之投資		綜合投資	
	股數	持股比例	股數	持股比例	股數	持股比例
華上光電(股)公司	571	0.26	-	-	571	0.26
宏齊科技(股)公司	7,118	4.05	18,114	10.32	25,232	14.37
矽創電子(股)公司	93	0.08	-	-	93	0.08
艾笛森光電(股)公司	2,230	4.47	-	-	2,230	4.47
趨勢照明(股)公司	1,000	3.98	-	-	1,000	3.98
威控自動化機械(股)公司	2,326	15.51	-	-	2,326	15.51
笙泉科技(股)公司	220	0.69	-	-	220	0.69
旭德科技(股)公司	148	0.05	-	-	148	0.05
訊綸科技(股)公司	400	5.00	-	-	400	5.00

(三)、上市或上櫃公司最近二年度及截至公開說明書刊印日止，子公司持有或處分本公司股票情形及其設定質權之情形，並列明資金來源及其對公司經營結果及財務狀況之影響：無。

(四)、最近二年度及截至公開說明書刊印日止，發生公司法第 185 條情事或有以部份營業、研發成本移轉子公司者、應揭露放棄子公司現金增資認購情形，認購相對人名稱、及其與公司、董事、監察人及持股比例超過百分之十股東之關係及認購股數：無。

#### 四、重要契約

本公司截至公開說明書刊印日止仍有效存續及最近一年度到期之供銷契約、技術合作契約、工程契約、長期借款契約及其他足以影響股東權益之重要契約如下：

98 年 7 月 31 日

契約性質	當事人	契約起訖日期	主要內容	限制條款
銷售合約/ IC 測試機相關技術及市場銷售授權合約書	美商安捷倫科技公司	95.03.06~100.03.05	美商安捷倫科技公司與本公司共同進行 IC 測試平台相關技術研發，並授權相關產品之市場銷售予美商安捷倫科技公司	契約期間本公司不得自行銷售合約內容定義之 IC 測試系統。
長期借款/中長期授信契約	兆豐國際商業銀行頭份分行	動用期間： 96/12/17~97/6/16 借款期間： 96/12/27~99/12/27	中長期營運資金用	還款期限三年，算首次動用日起，滿 12 個月之當日償還第一期本金，其後每屆滿三個月償還一期，共分九期平均攤還。
長期借款/ 中期擔保放款	合作金庫商業銀行新竹科學園區分行	代墊款期間： 96/12/10~97/3/10 借款期間： 97/2/4~102/2/4	申貸標購法院拍賣房地產之代墊款，標購後轉中長期營運資金之用	還款期限五年，按月繳息，本金寬緩一，寬緩期屆滿後，以每六個月為一期，共分八期平均攤還本息。
長期借款/ 中長期放款	渣打國際商業銀行(股)公司敦北分行	動用期間：簽約後三個月	營運資金之用	放款期限最長三年，自首次撥貸日開始，分 12 期按季平均攤還。
綜合授信額度	彰化商業銀行新竹分行	有效期間： 98/06/25~99/05/31	營運資金之用	短期週轉金：貸放期限每次最長 6 個月。

### 參、發行計劃執行情形

#### 一、前次現金增資、併購、受讓其他公司股份發行新股或發行公司債資金運用計畫分析：

本公司計畫實際完成日距申報時未逾三年之前各次募集與發行有價證券計畫有 95 年 5 月經金管會核准之現金增資案件、96 年 11 月經金管會核准之合併增資案件及 97 年 5 月經金管會核准之國內第一次無擔保轉換公司債案件，茲就其進度執行情形及原預定效益是否顯現，說明如后：

#### (一)95 年 5 月核准之現金增資

##### 1.計畫內容

- (1)目的事業主管機關核准日期及文號：行政院金融監督管理委員會 95 年 5 月 16 日金管證一字第 0950116050 號函，園投字第 0950010501 號。
- (2)本次計畫所需資金總額：新台幣 568,000 仟元。
- (3)資金來源：現金增資發行普通股 8,000 仟股，每股面額新台幣 10 元，每股發行價格新台幣 71 元，募集總金額合計為新台幣 568,000 仟元。

##### 2.預計資金運用計畫、運用進度及產生之效益

##### (1)預計資金運用計畫、運用進度

單位：新台幣仟元

項目	預計完成日期	所需資金總額	預定資金運用進度					
			95 年度				96 年度	
			第一季	第二季	第三季	第四季	第一季	第二季
興建廠房	95.12.31	53,340	-	10,269	32,802	10,269	-	-
購置生產設備	96.06.30	514,660	48,192	30,726	163,379	249,221	22,053	1,089
合計		568,000	48,192	40,995	196,181	259,490	22,053	1,089

資料來源：本公司提供

##### (2)預計產生之效益

單位:仟片；仟顆；新台幣仟元

年度	項目	生產量	銷售量	銷售值	營業毛利	營業淨利
95	晶圓切割挑檢	122	122	18,135	9,665	7,036
	基板切割(片)	103,923	103,923	45,572	24,288	17,680
	晶片測試	496,236	496,236	81,167	42,637	30,868
	成品測試	456	456	16,006	8,408	6,087
	光電挑檢	86,475	86,475	26,563	14,157	10,305
	合計	-	-	187,443	99,155	71,976
96	晶圓切割挑檢	201	201	21,762	11,598	8,443
	基板切割(片)	171,067	171,067	54,686	29,145	21,216
	晶片測試	557,659	557,659	97,401	51,165	37,041
	成品測試	751	751	19,207	10,090	7,305
	光電挑檢	142,346	142,346	31,876	16,989	12,367
	合計	-	-	224,932	118,986	86,371
97	晶圓切割挑檢	268	268	26,114	13,918	7,384
	基板切割(片)	228,089	228,089	65,623	34,974	25,459



年度	項目	生產量	銷售量	銷售值	營業毛利	營業淨利
	晶片測試	1,089,131	1,089,131	116,881	61,397	44,450
	成品測試	1,001	1,001	23,049	12,107	8,765
	光電挑檢	189,794	189,794	38,251	20,386	14,840
	合計	-	-	269,918	142,783	100,898
98	晶圓切割挑檢	357	357	31,337	16,701	12,157
	基板切割(片)	304,118	304,118	78,748	41,969	30,551
	晶片測試	1,452,175	1,452,175	140,257	73,677	53,340
	成品測試	1,335	1,335	27,658	14,529	10,518
	光電挑檢	253,059	253,059	45,902	24,464	17,808
	合計	-	-	323,901	171,340	124,374

預計資金回收年限：約 3.07 年。

資料來源：本公司提供

### 3.計畫實際執行情形

單位：新台幣仟元；98年6月30日

計劃項目	執行狀況		截至 96 年 6 月 30 日止	進度超前或落後原因 及改進計劃
	支用金額	預定		
興建廠房	支用金額	預定	53,340	本公司興建廠房資金已於 96 年 第二季支用完畢，實際執行進度 為 93.77%，執行情形尚稱良好。
		實際	50,016	
	執行進度(%)	預定	100.00%	
		實際	93.77%	
購置生產設備	支用金額	預定	514,660	本公司購置設備款項已於 96 年 第二季支用完畢，運用進度達 104.28%，實際執行情形良好。
		實際	536,699	
	執行進度(%)	預定	100.00%	
		實際	104.28%	
合計	支用金額	預定	568,000	本公司該次計畫資金實際運用進 度為總募集金額之 103.29%，資 金已全數支用完畢，執行進度良 好。
		實際	586,715	
	執行進度(%)	預定	100.00%	
		實際	103.29%	

資料來源：本公司提供

### 4.產生效益之評估

本公司 95 年度所辦理之現金增資，已於 96 年第 2 季執行完畢，其達成預計效益情形如下：

單位：新台幣仟元

年 度	銷售值	營業毛利	營業淨利	
95年度	預計效益	187,443	99,155	71,976
	實際效益	355,510	219,388	198,566
	達成率%	189.66%	221.26%	275.88%
96年度	預計效益	224,932	118,986	86,371
	實際效益	194,346	93,983	86,585
	達成率%	86.40%	78.99%	100.25%
97年度	預計效益	269,918	142,783	100,898
	實際效益	231,131	96,520	67,246
	達成率%	85.63%	67.60%	66.65%
98年度	預計效益	323,901	171,340	124,374
	實際效益 (截至98年上半年度)	128,362	32,681	20,538
	達成率%	39.63%	19.07%	16.51%

資料來源：本公司提供

(1)95 年度效益分析：

由於 95 年度適逢產業景氣回升，本公司辦理現金增資所擴充之代工設備平均稼動率可達 75%~80%左右，使其 95 年度銷售值、營業毛利及營業淨利分別為 355,510 仟元、219,388 仟元及 198,566 仟元，達原預計產生效益分別為 189.66%、221.26%及 275.88%，顯示其該次現金增資預期效益達成情形良好。

(2)96 年度效益分析：

本公司 96 年度實際銷售值、營業毛利及營業淨利分別為 194,346 仟元、93,983 仟元及 86,585 仟元，達原預計產生效益分別為 86.40%、78.99%及 100.25%，而營業毛利僅達成原效益 78.99%，主要係因基板切割業務在市場需求減少及因同業削價競爭下使本公司營收規模雖有增加，但營業毛利卻未如預期，在營業費用多為固定成本下，隨經濟規模量產下費用率降低，致使本公司之營業淨利之達成率仍有 100.25%，綜上所述，該次計畫預計可能產生之效益應已顯現，且不致對股東權益有重大之影響。

(3)97 年度效益分析：

本公司 97 年度實際銷售值、營業毛利及營業淨利分別為 231,131 仟元、96,520 仟元及 67,246 仟元，達原預計產生效益分別為 85.63%、67.60%及 66.65%。本公司 97 年度整營收仍較 96 年度成長 11%，惟因 97 年度第四季受到金融海嘯衝擊影響導致全球市場景氣低迷，單季銷售量不佳及產品單位價格下滑，致毛利率下滑至 41.76%，與預計毛利率 52.9%差異所致達成情形僅為 67.60%。97 年度因營業毛利較 96 年度下降及研發費用較 96 年度增加，致營業淨利率下滑至 29%與預計 37.38%

差異所致達成情形為 66.65%。本公司營業毛利及營業淨利未能達成預計目標效益係因 97 年度第四季受國際金融海嘯衝擊，產業景氣急凍訂單急速下滑所致，經查同業 97 年度第四季營收、毛利及營業淨利亦呈現明顯衰退之情事，故其原因應屬合理。另本公司 97 年度股東權益為 2,795,666 仟元相較 96 年度同期 2,723,514 仟元，仍微幅成長 2.65%，雖本次增資效益未達預計目標，應不致對股東權益有重大之影響。

#### (4)98 年度效益分析：

本公司 98 年上半年度實際銷售值、營業毛利及營業淨利分別為 128,362 仟元、32,681 仟元及 20,538 仟元，達原預計整年度所產生之效益分別為 39.63%、19.07%及 16.51%，98 年上半年度仍受到金融海嘯之影響，產業景氣尚未回溫致本公司增資效益未能顯現。根據台灣半導體產業協會(TSIA)調查結果顯示 98 年第 1 季台灣整體 IC 產業產值(含設計、製造、封裝、測試)達新台幣 2,023 億元，較上季衰退 24.0%，較去年同期衰退 41.0%；整體測試業產值為新台幣 146 億元，較上季衰退 26.3%，與去年同期相比衰退 40.4%，故本公司 98 年第一季營收、毛利及營業利益較同期及 97 年第四季衰退致本次增資效益不彰原因應屬合理。隨著景氣慢慢復甦，產能利用率提升，本公司 98 年第二季之營收、毛利及營業利益，已較第一季大幅改善，根據拓璞產業研究報告指出，2009 年下半年度，半導體廠商產能利用率將恢復 70%水準，本公司的營收、毛利及淨利將較上半年度改善。本公司 98 年上半年度股東權益為 2,785,649 仟元相較 97 年度同期 2,607,803 仟元，仍微幅成長 6.82%，雖本次增資效益未達預計目標，不致對股東權益有重大之影響。

綜上所述，本公司 95 年度辦理之現金增資資金運用計劃及運用進度執行情形良好，95、96 年度已達原申報效益；97 及 98 年度增資效益未達原申報效益，實屬金融海嘯導致全球景氣低迷所致，惟 97 及 98 年度之股東權益仍較同期成長，故本次增資效益未達預計目標，不致對股東權益有重大之影響。

## (二)96 年 11 月核准之合併增資計畫

### 1.計畫內容

- (1)目的事業主管機關核准日期及文號：行政院金融監督管理委員會 96 年 11 月 9 日金管證一字第 0960060744 號函。
- (2)合併對象：駿曦科技有限公司。
- (3)合併發行新股股數：1,000,000 股。
- (4)合併基準日：96 年 11 月 20 日。
- (5)預計換股比率：1 股駿曦科技有限公司換發 1 股久元電子股份有限公司。
- (6)預計可能產生效益

本公司與駿曦科技之結合，因可有效整合整體資源，對內可望達成產製效率、品質與成本的穩定改善，對外則能加速提供客戶功能更完整的設備需求，進而拓展客戶基礎與強化客戶關係，對於整體營運績效之提升預計將有顯著之助

益，茲就合併後對本公司財務、業務與股東權益的影響及效益分述於下：

#### A.財務方面

本公司合併駿曦科技後，隨著公司銷售與營運規模的擴大，預計除了在營收獲利上將可逐步成長外，且因資源統籌分配管理及共享，亦可降低整體營運成本，此外雙方的結合對於日後資本市場舉債或籌資之議價能力亦可提升，財務調度將更趨靈活，故於合併後對本公司之財務狀況應尚不致有重大不利影響產生。

#### B.業務方面

本公司與駿曦科技合併後，在業務方面雖有部分客戶重疊，然雙方在技術與服務上分屬於不同領域及產品，反而有利合併後本公司在現有的業務基礎上持續為雙方客戶提供更全面的整體服務，強化與客戶之策略夥伴合作關係；同時透過技術的整合及經驗分享，亦能達成製品品質與效率的穩定控制與改善，促使規模經濟效益逐步顯現，進而提升整體市場競爭力；諸多合併效益促使本公司合併後在業務方面預期將有良好之表現，合併確有其正面之意義。

#### C.股東權益方面

綜合以上所述，本公司與駿曦科技合併後，藉由整合雙方的技術與資源將可強化公司之市場競爭力，短期除了促使營收獲利持續成長，創造公司更高之價值外，長期而言更可奠定合併後公司在光電自動化設備的市場地位。預計在合併效益逐漸顯現下，應可再提昇本公司的獲利能力及股東權益，故對股東權益應有正面助益。

因此無論在研發技術、產能及銷售獲利能力方面，合併後均應能發揮正面的效益，故本次合併案預計產生的效益應屬合理。

### 2.計畫執行情形及效益之評估

#### (1)執行進度

本公司本次吸收合併駿曦科技，其合併基準日為 96 年 11 月 20 日，並於 97 年 1 月 18 日完成變更登記事宜。

#### (2)效益評估

##### A.對財務之影響

本公司於 96 年 11 月完成合併駿曦科技有限公司後，其 97 年第 1 季之單季營業收入為新台幣 468,791 仟元，相較 96 年第 1 季之單季營業收入新台幣 362,380 仟元，增加 29.36%，顯示本公司藉由合併整合資源，已有效擴展其業務及提昇營運規模，對於公司財務有正面之助益。

## B.對業務之影響

本公司合併後有效整合雙方資源，完整的製程及產品提供客戶更完善的整體解決方案；而技術與財務業務之整合更達到營運效率改善與營運規模擴大之效益，公司整體之市場競爭力亦因而提升。

## C.對股東權益之影響

雙方合併後，藉由技術與資源的整合強化本公司之市場競爭力，促使營收獲利持續成長，創造公司更高之價值。長期而言，更奠定本公司在光電自動化設備的市場地位，對於股東權益有正面助益。

綜上所述，本公司合併後藉由資源、業務、技術之整合與提昇，使雙方之生產技術、業務得以產生互補，並提升技術層次及市場競爭力，對財務及業務方面發揮提昇之效益，並對股東權益亦有正面幫助，其合併預計之效益已逐漸顯現。

### (三) 97年5月核准之國內第一次無擔保轉換公司債案件

#### 1.計畫內容

- (1)目的事業主管機關核准日期及文號：行政院金融監督管理委員會 97年5月16日金管證一字第0970020419號號函，園投字第0970011300號。
- (2)本計畫所需資金總額：新台幣655,336仟元。
- (3)資金來源：發行國內第一次無擔保轉換公司債5,000張，面額新台幣100仟元整，期間五年，票面利率為0%，發行總金額為新台幣500,000仟元，發行價格係按票面金額發行，其餘約155,336仟元以自有資金或銀行借款支應。

#### 2. 預計資金運用計劃、運用進度及產生之效益

##### (1)預計資金運用計劃、運用進度

單位：新台幣仟元

項目	預計完成日期	所需資金總額	預定資金運用進度						
			96年度	97年度				98年度	
			第四季	第一季	第二季	第三季	第四季	第一季	第二季
購置廠房	97.9月	281,100	258,000	4,980	13,120	5,000	—	—	—
購置機器設備	98.6月	374,236	—	17,320	47,350	119,776	124,682	47,408	17,700
合計		655,336	258,000	22,300	60,470	124,776	124,682	47,408	17,700

註：96年第四季購置廠房約258,000仟元，其中128,000仟元係以自有資金支應，餘130,000仟元暫以銀行借款墊付，另97年第一季支付款共22,300仟元亦暫以銀行借款墊付。

資料來源：本公司提供

## (2)預計產生之效益

本公司本次計畫資金運用總額為新台幣 655,336 仟元，主要係用以購置廠房及機器設備，就購置廠房而言，目前擬將竹東廠之光電測試中心，移至園區力行廠，預計可減少竹東廠每年 5,364 仟元之租金費用及每年約 4,555 仟元之借款利息費用。就相關測試機器設備而言，預估每年可增加之產銷量、銷售值、營業毛利及營業利益如下表所列：

單位:仟片；仟顆；新台幣仟元

年度	項目	生產量	銷售量	銷售值	營業毛利	營業淨利
98	測試代工	445,561	445,561	62,379	25,874	16,549
	挑檢代工	1,341,620	1,341,620	93,913	35,392	17,280
	小計	1,787,181	1,787,181	156,292	61,266	33,829
99	測試代工	564,377	564,377	71,112	29,496	18,866
	挑檢代工	1,609,944	1,609,944	101,426	33,724	20,475
	小計	2,174,321	2,174,321	172,538	63,220	39,341
100	測試代工	656,521	656,521	81,067	33,625	21,507
	挑檢代工	1,774,224	1,774,224	109,541	36,422	23,277
	小計	2,430,745	2,430,745	190,608	70,047	44,784
101	測試代工	787,825	787,825	92,417	38,333	27,243
	挑檢代工	2,017,012	2,017,012	118,304	39,336	25,140
	小計	2,804,837	2,804,837	210,721	77,669	52,383
合計		9,197,084	9,197,084	730,159	272,202	170,337

資料來源：本公司提供

年度	營業淨利(A)	折舊費用(B)	現金流量(A+B)	累積現金流量
98	33,829	62,373	96,202	96,202
99	39,341	62,373	101,714	197,916
100	44,784	62,373	107,157	305,073
101	52,383	62,373	114,756	419,829

預計資金回收年限：約 3.6 年。

資料來源：本公司提供

### 3.計畫實際執行情形

單位：新台幣仟元；98年6月30日

計畫項目	執行狀況		截至 98 年 6 月 30 日止	進度超前或落後原因 及改進計劃
	支用金額	預定		
購置廠房	支用金額	預定	281,100	購置廠房因實際建置無塵室之金額較預計減少 6,096 仟元，故累計執行進度僅為原預定之 97.83%。
		實際	275,004	
	執行進度(%)	預定	100.00%	
		實際	97.83%	
購置機器設備	支用金額	預定	374,236	購置機器設備因 98 年第二季實際購置設備金額較預計增加，故累計執行進度為 103.33%。
		實際	386,705	
	執行進度(%)	預定	100.00%	
		實際	103.33%	
合計	支用金額	預定	655,336	本次計畫已依預定執行進度於 98 年第二季完成，而因實際購置機器設備金額較預計增加，故實際資金執行進度為 100.97%。
		實際	661,709	
	執行進度(%)	預定	100.00%	
		實際	100.97%	

資料來源：本公司提供

### 4.產生效益之評估

本公司 97 年度所辦理之無擔保轉換公司債，已於 98 年第 2 季執行完畢，其達成預計效益情形如下：

單位：新台幣仟元

年 度		銷售值	營業毛利	營業淨利
98年度	預計效益	156,292	61,266	33,829
	實際效益 (截至98年上半年度)	76,911	20,381	13,844
	達成率%	49.21%	33.27%	40.92%

資料來源：本公司提供

本公司 98 年上半年度實際銷售值、營業毛利及營業淨利分別為 76,911 仟元、20,381 仟元及 13,844 仟元，達原預計整年度所產生之效益分別為 49.21%、33.27% 及 40.92%。本公司本次增資預計效益係於 97 年度第二季依歷史經驗及未來產業景氣預估營收、毛利及營業淨利，未料 97 年度第四季受國際金融海嘯衝擊，產業景氣急凍訂單急速下滑，造成 97 年度第四季及 98 年度第一季營收、毛利及營業淨利皆較同期大幅衰退，致本次增資後之預計效益達成情形些微落後，然 98 年第二季景氣開始回溫，本公司產能利用率由 35%回升至 80%，LED 切割挑檢設備受惠於大陸山寨補存及大尺寸背光源應用逐季增加，出貨量較第一季大幅成長 88%；LCD Driver IC、IP-cam CMOS 及 Power Chip 需求亦增加，第三季是傳統旺季，本公司的營收、毛利及淨利將較上半年度改善。本公司 98 年上半年度股東權益為 2,785,649 仟元相較 97 年度同期 2,607,803 仟元，仍微幅成長 6.82%，雖本次增資效益未達預計目標，不致對股東權益有重大之影響。

## 二、本次現金增資、發行公司債或發行員工認股權憑證計畫應記載事項

### (一) 資金來源

1. 本次計畫所需資金總額：新台幣 365,700 仟元。

2. 本次計畫資金來源：

(1) 本公司本次發行國內第二次無擔保可轉換公司債 3,500 張，每張面額新台幣 100,000 元，期間 3 年，票面利率為 0%，預計募集金額為新台幣 350,000 仟元。

(2) 其餘 15,700 仟元以自有資金支應。

3. 計畫項目及預定資金運用進度

單位：新台幣仟元

計畫項目	預定完成日期	所需資金總額	預定資金運用進度			
			98 年	99 年		
			第四季	第一季	第二季	第三季
償還銀行借款	98 年第四季	152,000	152,000(註 1)			
整建廠房及購置機器設備	99 年第三季	213,700	56,200(註 2)	75,800	41,800	39,900
合計		365,700	208,200	75,800	41,800	39,900

資料來源：本公司提供

註 1：本公司因業務擴展所需而購置廠房，買賣價金為新台幣 160,000 仟元，本公司於 98 年第三季先以銀行借款 152,000 仟元支付部分價款，其餘 8,000 仟元以自有資金支應，待本次募集金額完成後償還銀行借款。

註 2：98 年第四季預計運用資金 56,200 仟元(其中包括整建廠房 45,000 仟元及購置機器設備 11,200 仟元)。

4. 新增機器設備預計安置地點：

(1) 科技廠：新竹市科學工業園區科技路 5 號 1 樓

5. 預計可能產生效益

(1) 償還銀行借款

本次計畫項目中預計償還銀行借款金額為 152,000 仟元，以擬償還銀行借款利率計算，預計 98 年度及以後每年分別可節省利息費用 335 仟元及 2,010 仟元，因此，本次償還銀行借款可進一步強化公司之財務結構。

(2) 整建廠房及機器設備

單位：仟顆/片;新台幣仟元

年度	產品別	生產量 (仟顆/片)	銷售量 (仟顆/片)	銷售值 (仟元)	營業毛利 (仟元)	營業利益 (仟元)
99	切割挑檢代工	44,765	44,765	20,592	7,825	5,560
100	切割挑檢代工	102,065	102,065	46,950	17,841	12,676
101	切割挑檢代工	116,354	116,354	53,523	20,339	14,451
102	切割挑檢代工	139,625	139,625	61,016	23,186	18,305
103	切割挑檢代工	159,172	159,172	69,558	26,432	20,867
合計		561,981	561,981	251,639	95,623	71,859

資料來源：本公司提供



**【預計資金回收年限】**

年度	營業利益(A)	折舊費用 (B)(註)	現金流入 (A)+(B)	累計現金流入
99	5,560	35,617	41,177	41,177
100	12,676	35,617	48,293	89,470
101	14,451	35,617	50,068	139,538
102	18,305	35,617	53,922	193,460
103	20,867	35,617	56,484	249,944

註：預留1年殘值，以直線法依(5+1)年提列折舊費用，預估資金回收年限：約 3.88 年

資料來源：本公司提供

6. 本次募集之資金如有不足，其籌措方法及來源：

本公司本次發行可轉換公司債之發行價格非採彈性訂價，故不適用本項之評估。

(二) 本次發行公司債者，應參照公司法第二百四十八條之規定，揭露有關事項及其償債款項之籌集計畫與保管方法。如有委託經本會核准或認可之信用評等機構評等者，並應揭露該機構名稱、評等日期及公司債信用評等結果。如附有轉換、交換或認股權利者，並應揭露發行及轉換、交換或認股辦法、發行條件對股權可能稀釋情形與對股東權益影響：

公 司 債 種 類	國內第二次無擔保轉換公司債
1. 公司名稱	久元電子股份有限公司
2. 公司債總額及債券每張之金額	公司債總額新台幣參億伍仟萬元整，每張金額新台幣壹拾萬元，共計參仟伍百張
3. 公司債之利率	票面利率為 0%。
4. 公司債償還方式及期限	發行期間三年，除依轉換辦法轉換或贖回外，到期時按債券面額之 103% 以現金一次償還。
5. 償還公司債之籌集計畫及保管方式	(1) 本次公司債存續期間之償債款項來源，將由營運資金項下支應。 (2) 為確保償債款項來源無虞，本次公司債存續期間所擬支應款項來源，除備供提撥標的之公司債支付本息外，所為運用標的將注意評估其風險及必要性。
6. 公司債募得價款之用途及運用計畫	詳見公開說明書”參、發行計畫及執行情形”
7. 前已募集公司債者，其未償還之數額	新台幣 495,100 仟元
8. 公司債發行價格或最低價格	依面額十足發行
9. 公司股份總額與已發行股份總數及其金額	股份總額：120,000 仟股。 每股金額：10 元。 已發行股份總數：94,002,164 股。 已發行股份金額：940,021,640 元
10. 公司現有全部資產，減去全部負債及無形資產後之餘額	2,723,927 仟元 (依經會計師查核簽證之 98 年 6 月 30 日財務報表計算)
11. 證券管理機關規定之財務報表	詳見公開說明書肆、二、財務報表
12. 公司債權人之受託人名稱及其約定事項	(1) 元大商業銀行股份有限公司 (2) 主係約訂本次發行公司國內第二次無擔保轉換公司債之清償還款義務及違約之清償責任與程序。

公司債種類	國內第二次無擔保轉換公司債
13. 代收款項之銀行或郵局名稱及地址	台灣銀行天母分行
14. 有承銷或代銷機構者，其名稱及約定事項	(1)承銷機構：群益證券股份有限公司 (2)約定事項：主係約定申報生效後之相關對外公開銷售事務之權利及義務
15. 有擔保發行者，其種類、名稱及證明文件	不適用
16. 有發行保證人者，其名稱及證明文件	不適用
17. 前已發行之公司債或其他債務，曾有違約或延遲支付本息之事實或現況	無
18. 可轉換股份者，其轉換辦法	詳見公開說明書第 225 頁之發行與轉換辦法
19. 附認股權者，其認購辦法	不適用
20. 董事會議事錄	詳見公開說明書第 219 頁之董事會議事錄
21. 公司債其他發行事項或證券管理機關規定其他事項	無

#### 1. 股權之可能稀釋情形及對現有股東權益之影響

本公司本次擬辦理發行國內無擔保轉換公司債 350,000 仟元之方式籌措資金，依轉換辦法規定，除依法暫停過戶期間外，債券持有人得隨時向公司請求將可轉換公司債轉換為普通股，假設 350,000 仟元之可轉換公司債日後依轉換價格 77.1 元，申請轉換為本公司普通股，總計可轉換股數約為 4,540 仟股，由於債權人在轉換期間會選擇對其較有利的時點再行轉換，因此對股權稀釋具有遞延效果，茲將辦理現金增資及可轉換公司債最大稀釋效果說明如下：

##### (1) 98 年度股權可能稀釋情形

$$= 1 - \frac{\text{已發行並流通在外之普通股股數(註)}}{\text{普通股已發行並流通在外股數(註) + 可轉換公司債之轉換股數}}$$

$$= 1 - \frac{94,002 \text{ 仟股}}{94,002 \text{ 仟股} + 4,540 \text{ 仟股}}$$

$$= 1 - 95.39\%$$

$$= 4.61\%$$

註：本公司截至評估報告出具日止流通在外股數為 94,002 仟股。

由上述計算結果顯示，本公司本次辦理國內無擔保轉換公司債，對原股東股權之可能稀釋效果為 4.61%。

##### 2. 對每股淨值之影響

假設 98 年期末股東權益與 98 年上半年度經會計師查核簽證之財務報告相同為 2,785,649 仟元，則估算募資後每股淨值。

(1) 募資前每股淨值：2,785,649 仟元 ÷ 94,002 仟股 = 29.63 元

(2) 募資後每股淨值(轉換公司債未轉換)：2,785,649 仟元 ÷ 94,002 仟股 = 29.63 元

(3) 募資後每股淨值(轉換公司債已轉換)：

$$(2,785,649 \text{ 仟元} + 350,000 \text{ 仟元}) \div (94,002 \text{ 仟股} + 4,540 \text{ 仟股}) = 31.82 \text{ 元}$$

經由上述之計算結果可知，本公司本次發行無擔保轉換公司債後，每股淨值將

由原來之每股 29.63 元提升至 31.82 元，對每股淨值有正面之影響。

- (三) 本次發行特別股者，應揭露每股面額、發行價格、發行條件對特別股股東權益影響、股權可能稀釋情形、對股東權益影響及公司法第一百五十七條所規定之事項。如附有轉換權利或認股權利者，並應揭露發行及轉換辦法或認股辦法（含轉換前原特別股未分配之股息等權利義務於強制轉換後之歸屬）：不適用。
- (四) 上市或上櫃公司發行未上市或未上櫃特別股者，應揭露發行目的、不擬上市或上櫃原因、對現有股東及潛在投資人權益之影響及未來有無申請上市或上櫃之計畫：不適用。
- (五) 股票依財團法人中華民國證券櫃檯買賣中心證券商營業處所買賣興櫃股票審查準則第五條規定核准在證券商營業處所買賣之公司發行新股者，應說明未來上市（櫃）計畫：不適用。
- (六) 本次發行員工認股權憑證者，應揭露員工認股權憑證發行及認股辦法：不適用。
- (七) 說明本次計畫之可行性、必要性及合理性，並應分析各種資金調度來源對公司申報（請）年度及未來一年度每股盈餘稀釋影響。以低於票面金額發行股票者，應說明公司折價發行新股之必要性與合理性、未採用其他籌資方式之原因及其合理性暨所沖減資本公積或保留盈餘之數額。

#### 1. 本次資金募集計畫之可行性評估

##### (1) 法定程序之可行性

本公司本次募集與發行國內第二次無擔保轉換公司債，業經 98 年 8 月 24 日之董事會決議通過辦理，經核閱本公司本次募集與發行國內第二次無擔保轉換公司債計畫內容及決議程序均符合「公司法」、「證券交易法」、「發行人募集與發行有價證券處理準則」及「中華民國證券商業同業公會承銷商會員輔導發行公司募集與發行有價證券自律規則」等相關法規規定，並經律師對本次募集與發行國內無擔保轉換公司債計畫之內容出具適法性意見書，顯示該計畫內容合乎法令之規定，故本公司本次募集與發行國內第二次無擔保轉換公司債募集資金計畫，於法定程序上應屬適法可行。

##### (2) 資本市場募得資金之可行性

本公司主要從事半導體及光電產品之切割、研磨、挑檢、測試等代工服務，並兼光電及半導體設備製造與銷售，由於本公司獲利能力良好，加上所屬半導體產業景氣回溫及 LED 背光源產業前景佳，本公司 LED 切割挑檢下半年業績持續看好，應可吸引投資人對本次國內無擔保轉換公司債之認購意願，故本次募集資金計畫應屬可行。本公司本次發行無擔保轉換公司債之承銷方式係採承銷團全數包銷並依詢價圈購方式對外銷售，應可確保完成本次資金募集，故本次募集資金計畫應屬可行。

##### (3) 本次資金運用計畫之可行性

本公司目前園區科技廠主要為行政中心、IC 測試代工、機器設備開發及 GPS 模組生產中心，在市場需求持續增溫下，本公司擬於科技廠增建光電測試挑檢無

塵室及其相關設備，未來規劃將原有向聯電公司租賃之金山廠有關半導體切割、挑檢及研磨機器設備遷移至科技廠，以因應產業景氣回溫下，訂單增加之需求，並可因此增加集中管理效率，提高產品生產線速度、良率、自動化程度及提供客戶全方位服務。本次計畫所需資金總額中，有 152,000 仟元將用於償還因購置科技廠廠房之銀行借款，其餘 45,000 仟元及 168,700 仟元將用於整建廠房及逐季新增購置切割挑檢研磨代工相關自動化設備。

#### A 償還銀行借款之可行性

本公司本次籌資計畫預計可募集資金 350,000 仟元，其中 152,000 仟元將用以償還銀行借款，以降低銀行借款所產生之利息支出，並提升財務融通彈性，改善財務結構。本次辦理之籌資計畫預計於 98 年第四季募足並償還銀行借款，由於本公司 98 年第三季因考量業務擴展所需而購置之科技廠房係位於新竹市科技路 5 號 1、2 樓，廠房面積達 11,532.04 平方公尺(約 3,488.44 坪)，每平方公尺或每坪分別約為 13,874 元及 45,866 元，本公司已於 98 年第三季先以銀行借款 152,000 仟元及部份自有資金支付買賣價款購置科技廠廠房並且完成過戶手續，待本次募集金額完成後償還銀行借款，由於本公司已取得新竹科學工業園區管理局購置廠房同意函，故本次計畫購置廠房之可行性應屬無虞。

經核閱銀行借款契約並無不得提前還款之限制或特殊限制條款，故本次辦理籌資募集完成後，即可立即償還銀行借款，整體而言，本次籌資計畫中部分資金用途為償還銀行借款應具可行性。

#### B 整建廠房及購置機器設備之可行性

##### (A) 整建廠房之可行性

本公司本次計畫募集所得資金中，除了部分資金償還購置廠房之銀行借款外，尚須整建廠房與購置機器設備合計資金需求 213,700 仟元，其中有 45,000 仟元將用於整建園區科技廠及無塵室，本公司因此可達到資源集中且有效管理之目的，故擬將原有向聯電公司租賃之金山廠有關切割挑檢研磨機器設備，遷移至科技廠，另外也可達到節省租金支出的效益。

為使廠房空間規劃及相關基本設施與功能更能符合未來切割挑檢代工業務之需求，本公司已規劃於 98 年第四季進行整建科技廠無塵室，預計本次所募集資金用以整建廠房之投資金額為 45,000 仟元，預估 98 年第四季前可整建完成，經評估，廠房整建完成後應足可安置本次計劃新增購之機器設備，故就本次計畫擬於遷移設備所需之安置及生產空間應屬無虞。

##### (B) 購置機器設備之可行性

本公司經營半導體及光電切割、挑檢及測試業務多年，本次購置整建廠房後並擬以 168,700 仟元逐季購置切割挑檢業務所需之機器設備，由於廠房空間足以因應所需，故並無空間取得之疑慮；在購置機器設備之可行性

方面，由於本公司近年來積極購置機器設備以擴充產能，與國內外設備供應商皆保持良好合作關係，更具備豐富之採購經驗及洞察生產設備市場供需變化之能力，在設備取得上尚無重大困難，本次預計購置機器設備包括晶片研磨切割自動貼片機、自動挑檢機等機器設備及建置純水廢水回收系統相關工程設備，由於係向國內外長期往來之供應商訂購，並在供應商協助下進廠安裝、試車及驗收，預計於98年第四季整建廠房工程完畢後，將開始陸續安裝機器、相關配管工程及其他週邊配備，並陸續開始量產，綜上所述，由於該等設備供應商選擇眾多，安裝技術亦屬成熟技術，本公司本次計畫用於機器設備之購置取得應屬可行且安裝技術應屬無虞。

籌資購買機器設備明細表

單位：新台幣仟元

	項目	數量(台/套)	金額	安裝地區
1	晶片研磨自動貼片機	1	3,000	科技廠區
2	晶片切割自動貼片機	1	5,000	科技廠區
3	晶片自動切割機	12	67,200	科技廠區
4	In-Tray 自動目檢機	1	4,000	科技廠區
5	自動挑檢機	27	67,500	科技廠區
6	純水建置工程	1	15,000	科技廠區
7	廢水建置工程	1	4,000	科技廠區
8	回收系統	1	3,000	科技廠區
	合計		168,700	

資料來源：本公司提供

### C 生產技術之可行性

本公司本次計畫擬購置之設備係用於擴充原有業務之產能，本公司專注經營半導體及光電切割、挑檢及測試業務多年，對此生產技術之運作可謂純熟，故本次計畫購置設備後生產所需之技術取得應屬無虞並具可行性。

### D 市場銷售之可行性

#### (A) 半導體產業觸底回升，逐季成長

受惠於中國家電下鄉政策、山寨市場崛起，以及觸控產品、3G 手機等新產品需求提升，拓璞產業研究所(TRI)預測台灣 IC 產業 2009 年下半年表現，將明顯優於上半年，全年產值高點可望落在第三季，而第四季產值預估受到季節與庫存調節等效應等因素影響將小幅拉回，但 IC 設計、製造、封測等產業之年成長率將全面轉為正成長，為 2010 年 IC 產業復甦吹響號角。在北美半導體設備 B/B 值部分，已從 2009 年 1 月份的 0.47 谷底，爬升到 4 月份的 0.65，未來仍有機會逐步攀升。

全球主要 IC 廠商產能利用率，2009 年下半年預期也將恢復到 70% 以上水準，一線大廠甚至高達 85% 的相對高產能利用率。由三大領先指標分析，皆可發現全球 IC 產業在 2009 年下半年即將回溫的徵兆。

至於 IC 相關次產業 2009 年下半年表現部分，IC 設計、製造、封裝和測試都將逐季成長，然而 2009 年第四季 IC 相關產業產值都較 2008 年同期成長，也顯示 2010 年 IC 產業復甦之機會和未來市場發展性。

(B)LED 背光源產業前景佳，LED 切割挑檢需求暢旺

依據堯產業研究所(TRI)預估，2009 年整體 LED 產業仍正向成長，其支撐產業成長力道除了來自 LED NB 滲透率的攀升，具有節能優勢的 LED 產業在政府及廠商為尋求創新性產品及商機的刺激下，成為今年市場上獨領風騷的核心產業；因此今年 LED 產業將有三大爆發性的發展，分別為 LED 路燈、戶外顯示螢幕以及採用 LED 背光模組的中大型顯示器市場。展望 2010 年 LED 產業將開啟 LED TV 背光源商機，對於大尺寸面板背光及一般照明應用帶動產業另一波成長情形下，對 LED Chip 晶粒切割挑檢業務將與日俱增。



來源：IEK

本公司經營半導體及光電切割、挑檢及測試業務多年，產品品質、量產能力及交期配合度皆深獲客戶肯定，並積極開發新客戶，在產業持續成長之情況下，本公司產能若能擴充、產品生產速度、良率及生產線自動化程度若能提高，訂單應能增加，故本次計畫擴充產能預期增加之銷售量應可達成。

綜上所述，該公司本次籌資計劃用於償還銀行借款、整建廠房與購置機器設備，就其法定程序、資金取得及資金運用計劃等各方面評估均具可行性。

2. 本次資金募集計劃之必要性

(1) 償還銀行借款之必要性

A. 避免以短期資金支應長期資金用途

本公司本次銀行借款原借款用途為購買廠房之用，購買廠房係屬長期資金用途，不宜以短期週轉金支用，故本次募資用以償還短期銀行借款實屬必要。

B. 降低銀行依存度，增加資金靈活運用空間

本公司所募集之資金用以償還銀行借款，不僅降低對銀行之依存度，亦預留未來資金運用之調度空間，避免於經營環境惡化時，銀行金融緊縮而增加公司財務營運風險，因此本公司本次發行轉換公司債募集資金以償還銀行借款實屬必要。

### C.強化財務結構

本公司本次辦理轉換公司債募集 350,000 仟元，其中 152,000 仟元用以償還銀行借款後，以 98 年度上半年度經會計師查核簽證財報估算，在財務結構方面，預估負債比率由 28.18% 增加至 31.67%，但轉換公司債轉換成普通股之後負債比率將可降低至 23.08%；長期資金佔固定資產比率也由 150.96% 提升至 169.93%；就償債能力而言，流動比率及速動比率分別由籌資前的 136.13% 及 125.86% 分別提升至 180.63% 及 168.64%；可見本次發行轉換公司債可強化本公司財務結構及提升償債能力。

單位：%

項目		98 年上半年度 (籌資前)	籌資後 (CB 轉換前)	籌資後 (CB 轉換後)
財務 結構	負債比率	28.18	31.67	23.08
	自有資本率	71.82	68.33	76.92
	長期資金佔固 定資產比率	150.96	169.93	169.93
償債 能力	流動比率	136.13	180.63	180.63
	速動比率	125.86	168.64	168.64

資料來源：本公司 98 年上半年度經會計師查核簽證財報，群益證券整理

綜上，藉由本次發行轉換公司債償還銀行借款，不僅可以避免以短期資金支應長期資金用途，且能提昇銀行資金運用調度之彈性、提升償債能力及強化財務結構。且就轉換債之特性觀之，因債權人於日後行使轉換股權之時點不一，且轉換價格高於現金增資價格，故其對獲利稀釋程度低於辦理現金增資之立即膨脹效果，且有助於維持平穩之獲利能力以保障股東長期穩定之報酬率，因此本公司確有必要藉由本次發行無擔保可轉換公司債募集資金償還銀行借款。

## (2)整建廠房及購置機器設備之必要性

### A.因應半導體產業景氣觸底回升，業績逐季成長

本公司自半導體切割挑檢起源，以提供整合性後段 IC 代工服務為目標，主要從事半導體及光電產品之切割、研磨、挑檢、測試等代工服務，並兼光電及半導體設備製造與銷售。受惠於中國家電下鄉政策、山寨市場崛起，以及觸控產品、3G 手機等新產品需求提升，拓璞產業研究所(TRI)預測台灣 IC 產業 2009 年下半年表現，將明顯優於上半年，IC 設計、製造、封測等產業之年成長率將全面轉為正成長，為 2010 年 IC 產業復甦吹響號角。全球主要 IC 廠商產能利用率，2009 年下半年預期也將回復到 70% 以上水準，一線大廠

甚至高達 85%的相對高產能利用率。由三大領先指標分析，皆可發現全球 IC 產業在 2009 年下半年即將回溫的徵兆。至於 IC 相關次產業 2009 年下半年表現部分，IC 設計、製造、封裝和測試都將逐季成長，然而 2009 年第四季 IC 相關產業產值都較 2008 年同期成長，也顯示 2010 年 IC 產業復甦之機會和未來市場發展性。

#### B.LED 背光源產業前景佳，LED 切割挑檢需求暢旺

依據堯產業研究所(TRI)預估，2009 年整體 LED 產業仍正向成長，今年 LED 產業將有三大爆發性的發展，筆記型電腦品牌廠陸續推出採用 LED 背光源的標準筆記型電腦，LCD 面板廠陸續表示，至 2010 年，全數筆記型電腦將採用 LED 背光源，預料需待 2009 年末至 2010 年，大尺寸面板背光源滲透率提升，以及根據 Strategies Unlimited 預估，2011 年 LED 照明市場規模將由 2006 年的 2.05 億美元成長至 9.85 億美元，CAGR 37%，其中建築裝飾照明為主要應用市場，零售展示照明成長性高，至於居家照明在 LED 與螢光燈效能及使用成本逐漸拉近下，2010 年之後可望逐漸走入居家照明市場。綜合上述，LED 產業成長力道將因此明顯加速成長，對 LED Chip 晶粒切割挑檢業務將與日俱增。

綜上所述，本公司為因應 IC 產業景氣逐漸回溫之業務成長需求及 LED 背光源產業前景佳對 LED 切割挑檢之需求，已規劃於 98 年第四季進行整建測試挑檢相關之無塵室，以利廠房空間規劃及相關基本設施與功能更能符合未來切割挑檢代工業務之需求，並於廠房整建完成後應足可陸續安置本次計劃新增購之機器設備，故本次募資用以整建廠房及購置機器設備應具必要性。

#### C.節省租金支出及提供全方位服務

本公司除了規劃將新增購買之機器設備逐季安置於本次所購置園區科技廠廠房內，未來亦規劃將金山廠切割挑檢研磨代工業務遷移至科技廠，因此本公司金山廠每月可節省向聯電公司租賃廠房所支付之廠房租金約 320 仟元，一年可節省約 3,840 仟元之租金支出。且科技廠未來所提供之代工服務，除了原本測試代工業務服務外，亦可增加挑檢代工服務，促進科技廠提供客戶全方位服務及經濟效益。

#### D.提升公司管理效率

本公司科技廠主要係為行政中心、IC 測試代工、機器設備開發及 GPS 模組生產中心，未來若將金山廠所提供切割挑檢研磨代工服務遷移至科技廠廠房內，除了節省租金支出外，亦可增加科技廠代工服務項目，提供客戶全方位服務，本公司除 98 年度上半年受到金融海嘯影響下營收較去年同期衰退外，95 年度至 97 年度營收均呈現逐年穩定成長趨勢，故購置整建科技廠廠房除可完善規劃整體營運空間，更可避免向他人租賃租約到期需另尋他地之經營不確定性，還可整合兩廠資源，提高員工工作之穩定性，增加其向心力，並提升公司管理效率，有助於本公司業務拓展及資源整合，俾利於未來整體



營運績效之提升。

綜合上述，本公司為因應半導體產業景氣觸底回升及未來 LED 切割挑檢業務成長需求擴充產能、節省租金支出、提供客戶全方位服務及提升公司管理效率，其整建廠房及購置機器設備實屬必要。

### 3. 本次募集與發行有價證券資金運用計劃、預計進度及預計可能產生效益之合理性

#### (1) 資金運用計劃及預定進度合理性評估

##### A. 償還銀行銀款

本公司本次計畫中 152,000 仟元用以償還 98 年度第三季因購置園區科技廠廠房之銀行借款，本公司已於 98 年第三季完成園區科技廠廠房過戶手續，並經科學工業園區管理局同意取得廠房所有權，經複核該等銀行借款契約並無禁止提前償還之限制，經考量主管機關審查時間、公開承銷期間及繳款作業等因素，預計於 98 年第四季資金募足後即可償還銀行借款，故償還銀行借款之資金運用計畫及進度應屬合理。

##### B. 整建廠房與購置機器設備

本公司本次計畫中 45,000 仟元用於整建廠房及 168,700 仟元用於購置機器設備。在整建廠房方面，本次整建園區科技廠廠房無塵室，以因應未來切割挑檢設備進駐廠房及業務擴展所需，整建工程預計於 98 年第四季完竣。在購置機器設備方面，本次所計畫購置之切割挑檢機器設備與純水廢水建置回收系統，由於本公司與國內外設備供應商皆保持良好合作關係，更具備豐富之採購經驗及洞察生產設備市場供需變化之能力，在設備之取得上尚無重大困難，本次預計購置晶片研磨切割自動貼片機、自動挑檢機等機器設備及建置純水廢水回收系統相關工程設備，係向國內外長期往來之供應商訂購，並在供應商協助下進廠安裝、試車及驗收，預計於 98 年第四季整建廠房工程完畢後，將開始陸續安裝機器、相關配管工程及其他週邊配備，並陸續開始量產，預計 99 年度第三季可全數購入安裝完成，待驗收無虞後再付清機器設備之價款，機器購置時間與資金取得時間可相互配合，故整建廠房與購置機器設備之資金運用計畫及預定進度應屬合理。

#### (2) 預定可能產生效益之合理性評估

##### A. 償還銀行借款

單位：新台幣仟元

貸款機構	利率 (%)	契約期間	原貸款用途	原貸款金額	償還金額	98年度可減少利息	未來年度減少利息
合庫-竹科	1.26%	98/08/10~99/08/09	購置廠房	100,000	100,000	210	1,260
土銀-新竹	1.35%	97/09/03~98/09/03	購置廠房	20,000	20,000	45	270
兆豐銀行-頭份	1.50%	98/07/21~99/07/20	購置廠房	32,000	32,000	80.0	480
合			計	152,000	152,000	335	2,010

資料來源：本公司提供

註 1：減少利息係以貸款金額乘以利率計算減少之利息。

註 2：各項借款到期將自動展期循環使用。

由上表得知，本公司本次預計償還 152,000 仟元之銀行借款，以擬償還銀行借款利率 1.26%~1.5% 計算，預估 98 年度可節省 335 仟元，未來每年度將可節省 2,010 仟元。故經由本次募資計畫，除了可減輕本公司往後各年度之利息負擔外，亦可增加財務調度靈活度，並強化財務結構及提高短期償債能力，以 98 年上半年度經會計師查核簽證之報表設算，在財務結構方面，負債比率預估可由 28.18% 降至 23.08%、長期資金佔固定資產比率由 150.96% 提升至 169.93%；就償債能力而言，流動比率可由 136.13% 提升至 180.63%、速動比率則由 125.86% 提升至 168.64%。故本次增資資用以償還銀行借款預定可能產生之效益應屬合理。

#### B. 整建廠房與購置機器設備

本公司本次計劃整建廠房與購置機器設備主係為因應未來市場需求，茲將其每年預計可能產生之生產量、銷售量、銷售值、營業毛利及營業利益預估如下：

單位：仟顆/片;新台幣仟元

年度	產品別	生產量 (仟顆/片)	銷售量 (仟顆/片)	銷售值 (仟元)	營業毛利 (仟元)	營業利益 (仟元)
99	切割挑檢代工	44,765	44,765	20,592	7,825	5,560
100	切割挑檢代工	102,065	102,065	46,950	17,841	12,676
101	切割挑檢代工	116,354	116,354	53,523	20,339	14,451
102	切割挑檢代工	139,625	139,625	61,016	23,186	18,305
103	切割挑檢代工	159,172	159,172	69,558	26,432	20,867
	合計	561,981	561,981	251,639	95,623	71,859

資料來源：本公司提供

#### (A) 產銷量之合理性分析

本公司本次計畫擬購置之機器設備預計自 98 年第四季起陸續裝機，其 99~103 年各類產品預估可增加之生產量係考量機台量產時點，及未來市場供需情形後推估而得，故本次計畫預計可增加之生產量應屬合理。

本公司半導體及光電切割、挑檢及測試業務皆於接單後提供服務，其專注經營此業務多年，已累積相當之技術及豐富之生產經驗，預估新機台上線後學習曲線效果即可發揮，產品將維持一貫之高良率，故本次計畫預計可增加之生產量等於銷售量應屬合理。

本公司經營半導體及光電切割挑檢及測試業務多年，產品品質、量產能力及交期配合度皆深獲客戶肯定，並積極開發新客戶，依據璞產業研究所(TRI)預估，2009 年整體 LED 產業仍正向成長，其支撐產業成長力道除了來自 LED NB 滲透率的攀升，具有節能優勢的 LED 產業在政府及廠商為尋求創新性產品及商機的刺激下，成為今年市場上獨領風騷的核心產業；因此今年 LED 產業將有三大爆發性的發展，分別為 LED 路燈、戶外顯示螢幕

以及採用 LED 背光模組的中大型顯示器市場，展望 2010 年 LED 產業將開啟 LED TV 背光源商機，對於大尺寸面板背光及一般照明應用帶動產業另一波成長情形下，對 LED Chip 晶粒切割挑檢業務將與日俱增。在產業持續成長之情況下，本公司產能若能擴充、產品生產速度、良率及生產線自動化程度若能提高，訂單應能增加，故本次計畫預計於 99 年度至 103 年度共可增加之銷售量應屬合理。

(B)銷售值、營業毛利及營業利益之合理性

IC 相關次產業 2009 年下半年表現部分，IC 設計、製造、封裝和測試都將逐季成長，根據研究資料預估 2009 年第四季台灣 IC 產業產值將小幅拉回或與第三季持平。然而 2009 年第四季 IC 相關產業產值都較 2008 年同期成長，也顯示 2010 年 IC 產業復甦之機會和未來市場發展性。

本公司銷售值係依據各年度銷售組合與單位價格估算，單位價格係參酌目前產品價格及未來產品跌價幅度等因素估算，其 97 年度至 98 年度上半年度之平均切割挑檢單價約為 0.059 元及 0.049 元，預估切割挑檢代工 99~103 年平均銷售單價在市場競爭激烈下，將較以往年度保守穩健，依上述基礎估算，本次計畫擴充產能 99~103 年切割挑檢代工預估合計可增加之銷售值分別為 20,592 仟元、46,950 仟元、53,523 仟元、61,016 仟元及 69,558 仟元，此係考量未來市場供需情形及合理之產能利用率推估而得，故本次計畫預計可增加之銷貨值應屬合理。

本公司切割挑檢代工業務 95 年度至 98 年上半年度之營業毛利率大約介於 26.68%~54.82%之區間，其預估各類產品 99~103 年平均銷售毛利率在規模經濟效益發揮進而降低直接人工及製造費用下，仍可維持在 97 年之水準。依上述基礎估算並考量同業競價之情況下，本次計畫擴充產能 99~103 年切割挑檢代工預估合計可增加之營業毛利分別為 7,825 仟元、17,841 仟元、20,339 仟元、23,186 仟元及 26,432 仟元，此係依據歷史經驗及考量未來市場供需情形推估而得，故本次計畫預計可增加之營業毛利應屬合理。

本公司 95 年度至 98 年上半年度之費用率分別為 10.14%、9.80%、13.09%及 12.11%，營業費用主要係隨著營收規模變化而增減，依本公司過去三年度費用率變化情形為基礎並考量未來年度員工分紅費用化之影響，預估本次計畫之平均營業費用率約為 12%，以預計可增加之營業毛利減去將增加之營業費用後計算 99~103 年預估可增加之營業利益分別為 5,560 仟元、12,676 仟元、14,451 仟元、18,305 仟元及 20,867 仟元，故本次計畫預計可增加之營業利益應屬合理。

### (C) 資金回收年限之合理性分析

#### 【預計資金回收年限】

年度	營業利益(A)	折舊費用 (B)(註)	現金流入 (A)+(B)	累計現金流入
99	5,560	35,617	41,177	41,177
100	12,676	35,617	48,293	89,470
101	14,451	35,617	50,068	139,538
102	18,305	35,617	53,922	193,459
103	20,867	35,617	56,484	249,944

註：預留1年殘值，以直線法依(5+1)年提列折舊費用，預估資金回收年限：約3.88年  
資料來源：本公司提供

本次募資資金用途中 213,700 仟元係用於整建廠房與購置機器設備，經評估本公司本次投資計劃預估資金回收年限約 3.88 年，本公司本次募資計劃購置之機器設備預計陸續於 99 年第一季後執行交貨、安裝、驗收及測試，故預計 99 年下半年度始產生營業利益並挹注現金流入，據以計算 99 年挹注之現金流入效益預估資金回收年限約 0.52 年應屬合理，加計民國 99~102 年因營業利益及提列折舊費用產生之現金流入共計 193,460 仟元，故截至民國 102 年底預估資金回收年限 3.52 年之預計資金回收金額共計 193,460 仟元後，本次投資總金額尚餘 20,240 仟元尚未回收，依據 103 年度預估之現金流入 56,484 仟元，故預計回收年限再加計 0.36 年應屬合理，綜上所述，截至民國 103 年估算資金回收年限 3.88 年即可全部回收本次募資計劃用於整建廠房與購置機器設備之 213,700 仟元款項。

綜上所述，本公司本次發行國內無擔保可轉換公司債用以償還銀行借款、整建廠房與購置機器設備計劃之資金運用計劃、預計進度及預計可能產生效益之估計應屬合理。

#### 4. 分析比較各種資金調度來源對發行人當年度每股盈餘稀釋之影響

##### (1) 各種資金調度來源比較分析

一般上市(櫃)公司資金調度之方式頗具多樣化，其中經常運用之方式包括以普通公司債、銀行借款與轉換公司債等債權融資方式及發行普通股、海外存託憑證(GDR)等權益證券籌資，茲分析比較如下：

項目	有利因素	不利因素
現金增資發行新股	<ol style="list-style-type: none"> <li>1.可改善財務結構，降低財務風險，提升市場競爭力。</li> <li>2.為目前市場上普遍之金融商品，一般投資者接受程度較高，資金募集計畫較能順利進行。</li> <li>3.增加自有資金可加強對同業之競爭力，避免營運風險。</li> <li>4.員工依法得優先認購10%~15%，員工成為公司股東一份子，可提高員工對公司之認同感及向心力。</li> <li>5.無需面臨到期還本之龐大資金壓力。</li> </ol>	<ol style="list-style-type: none"> <li>1.獲利水準易因股本膨脹而被稀釋，公司經營階層承受壓力高。</li> <li>2.因對外公開銷售使股權分散，對原股東經營權穩定性造成影響。</li> <li>3.依會計研究發展基金會二六七號解釋函，於現金增資時保留一〇%至一五%供員工認列部份，均必須計算勞務成本，並認列為費用。</li> </ol>
海外存託憑證(GDR 或 ADR)	<ol style="list-style-type: none"> <li>1.藉海外市場募集資金動作，可拓展公司海外知名度。</li> <li>2.發行價格可能高於發行海外存託憑證時點之普通股價格，相當於以較高價格溢價發行股票，籌募資金較多。</li> <li>3.籌資對象以國外法人為主，可避免增資新股或老股釋出之籌碼過多，對股價產生不利影響。</li> <li>4.可提高自有資本率，改善財務結構。</li> </ol>	<ol style="list-style-type: none"> <li>1.公司海外知名度高低及其產業成長性影響資金募集計畫成功與否頗鉅。</li> <li>2.固定發行成本較高，為符合經濟規模，募集資金額度不宜過低。</li> <li>3.因股本膨脹，將使每股盈餘稀釋及每股淨值降低。</li> </ol>
普通公司債	<ol style="list-style-type: none"> <li>1.每股盈餘沒有被稀釋之顧慮。</li> <li>2.公司債之債權人對公司沒有管理權，因此對公司經營權掌握，不會有重大影響。</li> <li>3.債息為費用有節稅效果。</li> <li>4.可取得中、長期穩定之資金。</li> </ol>	<ol style="list-style-type: none"> <li>1.利息負擔大，利息費用易侵蝕公司獲利。</li> <li>2.公司債期限屆滿後，公司即面臨龐大之本金贖回壓力。</li> <li>3.相關法令對發行額度之限制。</li> </ol>
可轉換公司債	<ol style="list-style-type: none"> <li>1.因其附有「轉換權」，票面利率較長期性借款為低，故其資金募集成本較低。</li> <li>2.轉換公司債換成普通股之轉換價格，一般皆高於發行轉換公司債時普通股之時價，發行公司相當於以較高價格溢價發行股票。</li> <li>3.未轉換前，對經營控制權影響較小。</li> <li>4.轉換債經債權人請求轉換後，即由負債轉變成資本，除可節省利息支出外，亦可避免到期還本之龐大資金壓力。</li> <li>5.轉換公司債之債權人未要求轉換前對公司無經營權，故對經營權之影響較小。</li> </ol>	<ol style="list-style-type: none"> <li>1.可轉換公司債轉換與否之主權屬債權人，發行公司較無法訂定一套資金調度計畫。</li> <li>2.可轉換公司債未全數轉換前，仍屬債務性質，對財務結構改善有限。</li> <li>3.若於得行使賣回權前，投資人未轉換為股票，而以賣回價格要求公司買回，公司需負擔保證收益率之資金成本。</li> <li>4.相關法令對發行額度之限制。</li> </ol>

項目	有利因素	不利因素
銀行借款或發行銀行承兌匯票	<ol style="list-style-type: none"> <li>1. 資金挹注能暫時解決公司現金需求。</li> <li>2. 有效運用財務槓桿，公司可以較少之成本，創造較高之利潤。</li> <li>3. 資金籌措因不須主管機關審核，手續較為簡單。</li> <li>4. 利息有節稅效果。</li> </ol>	<ol style="list-style-type: none"> <li>1. 利息負擔沉重，利息費用將侵蝕公司獲利。</li> <li>2. 財務結構惡化，不利公司經營。</li> <li>3. 長期投資或固定資產投資不宜以銀行短期借款支應。</li> <li>4. 金額較大時，常須提供大量擔保品設定予金融機構。</li> </ol>
海外可轉換公司債(ECB)	<ol style="list-style-type: none"> <li>1. 因其附有「轉換權」，票面利率較長期性借款為低，故其資金募集成本較低。</li> <li>2. 轉換公司債換成普通股之轉換價格，一般皆高於發行轉換公司債時普通股之時價，發行公司相當於較高價格溢價發行股票。</li> <li>3. 未轉換前，對經營控制權影響較小。</li> <li>4. 轉換債經債權人請求轉換後，即由負債轉變成資本，除可節省利息支出外，亦可避免到期還本之龐大資金壓力。</li> <li>5. 藉由海外可轉換公司債之發行，可提升國際化形象及知名度。</li> </ol>	<ol style="list-style-type: none"> <li>1. 可轉換公司債轉換與否之主權屬債權人，發行公司較無法訂定一套資金調度計畫。</li> <li>2. 仍為債權工具，財務結構無法改善。</li> <li>3. 若於得行使賣回權前，投資人未轉換為股票，而以賣回價格要求公司買回，公司需負擔保證收益率之資金成本。</li> <li>4. 需幫海外投資人繳納中華民國利息所得稅(20%)，將增加資金成本。</li> <li>5. 海外募集資金之固定發行成本高，故其籌資額度之經濟規模需達 3,000 萬美元以上。</li> </ol>

(2)各種籌資工具對每股盈餘稀釋、財務負擔、股權之可能稀釋情形及對現有股東權益之影響

一般上市(櫃)公司資金調度之方式頗具多樣化，其中經常運用之方式包括以普通公司債、銀行借款與轉換公司債等債權融資方式及發行普通股、海外存託憑證(GDR)等權益證券籌資，上述各種籌資方式中，發行海外存託憑證(GDR)，因固定發行成本較高，故暫不予考慮，而長期銀行借款及發行普通公司債效果差異不大，故以下就長期銀行借款、現金增資及國內轉換公司債三種籌資方式來評估其對本公司每股盈餘稀釋之影響：

單位：新台幣仟元；仟股

項目	銀行借款	現金增資	轉換公司債	
			未轉換	全數轉換
籌資金額	350,000	350,000	350,000	350,000
資金成本(註 1)	4,627	-	-	-
期末流通在外股數(註 2)	94,002	99,835	94,002	98,542
資金成本對每股盈餘影響(註 3)	0.05 元	-	-	-
每股盈餘稀釋影響(註 4)	-	5.84%	-	4.61%
總負債(註 5)	1,442,950	1,092,950	1,442,950	1,092,950
負債比率	31.67%	25.85%	31.67%	23.08%
股東權益	2,785,649	3,135,649	2,785,649	3,135,649
每股淨值(元)	29.63	31.41	29.63	31.82

註 1：不考慮發行成本下，各項籌資工具銀行借款、現金增資及轉換公司債之資金成本依序分別為 1.322%（以本次擬償還銀行借款之借款加權平均利率）、0%及 0%，假設所籌資金 350,000 仟元，年化後之資金成本計算如下： $350,000 \text{ 仟元} \times 1.322\% = 4,627$ 。

註 2：銀行借款之期末股數係依據截至評估報告出具日止之已發行股數 94,002 仟股；本次轉換公司債之轉換價格為 77.1 元，最大可能轉換普通股股數為 4,540 仟股，全數轉換後合計流通在外股數為 99,002 仟股。另假設現金增資暫訂發行價格為 60 元，發行 5,833 仟股，故假設現金增資發行後，合計流通在外股數為 99,835 仟股。

註 3：資金成本對每股盈餘影響為  $0.05 (= 4,627 / 94,002)$

註 4：不考慮員工分紅費用化及轉換公司債利息費用化之影響，(1)轉換公司債全數轉換之稀釋程度為 4.61%  $(= 1 - 94,002 / 98,542)$  (2)現金增資之稀釋程度為 5.84%  $(= 1 - 94,002 / 99,835)$ 。

註 5：假設總資產、總負債及股東權益以 98 年上半年度經會計師核閱之財務報表為 3,878,599 仟元、1,092,950 元及 2,785,649 仟元為基礎估算。

#### A. 對每股盈餘稀釋之影響

本次募資若採現金增資方式，雖無任何發行之資金成本及負債比率最低，惟獲利水準易因股本膨脹而被立即稀釋，對於每股盈餘稀釋程度高於銀行借款及發行轉換公司債，致未來公司經營階層承受較高壓力；若以銀行借款或普通公司債方式籌資，則資金成本高於現金增資及轉換公司債，將會侵蝕獲利水準，雖然股本並未變動，對每股盈餘稀釋程度較低，惟負債比率將大幅提升，且公司每有實際之利息資金流出，屆時尚有分期或到期還款壓力，致增加財務風險；若採轉換公司債之方式籌資，雖然無擔保轉換公司債全數轉換後較以銀行借款或普通公司債之籌資對每股盈餘之稀釋程度為高，惟轉換公司債具有轉換成普通股股權之性質，實際上債權人請求轉換時點不一，對每股盈餘之稀釋具有遞延之效果，且對每股盈餘的稀釋程度低於現金增資，故以發行轉換公司債為本公司較佳之資金籌措方式。

#### B. 對發行人財務負擔之影響

本公司本次無擔保轉換公司債之發行條件觀之，其發行期間三年，票面利率 0%，本公司於本轉換公司債到期時按債券面額之 103% 以現金一次償還。另雖於各年度本公司須依財務會計準則公報第 36 號提列轉換公司債折價，並按期攤銷為利息費用，惟實際上並未實際利息費用資金流出，故有利

於提升公司資金運用之靈活度，另轉換公司債經債權人請求轉換後，即由負債轉變為資本，除可節省利息支出外，亦可避免到期還本之龐大資金壓力，因而優於以銀行借款或發行普通公司債方式籌資；因此，發行無擔保轉換公司債募資較有利於公司之中長期發展，為公司較佳之資金籌措方式。

整體而言，本次發行無擔保轉換公司債對本公司 98 年度及以後年度之營業收入及獲利能力之提升將有正面之助益，且投資人請求轉換亦為陸續提出，故對 98 年度每股盈餘稀釋效果實屬不大。

#### C. 股權之可能稀釋情形及對現有股東權益之影響

##### (A) 98 年度股權可能稀釋情形

本公司本次擬辦理發行國內無擔保轉換公司債 350,000 仟元之方式籌措資金，依轉換辦法規定，除依法暫停過戶期間外，債券持有人得隨時向公司請求將可轉換公司債轉換為普通股，假設 350,000 仟元之可轉換公司債日後依轉換價格 77.1 元，申請轉換為本公司普通股，總計可轉換股數約為 4,540 仟股，由於債權人在轉換期間會選擇對其較有利的時點再行轉換，因此對股權稀釋具有遞延效果，茲將辦理現金增資及可轉換公司債最大稀釋效果說明如下：

##### a. 98 年度股權可能稀釋情形

$$\begin{aligned} &= 1 - \frac{\text{已發行並流通在外之普通股股數(註)}}{\text{普通股已發行並流通在外股數(註) + 可轉換公司債之轉換股數}} \\ &= 1 - \frac{94,002 \text{ 仟股}}{94,002 \text{ 仟股} + 4,540 \text{ 仟股}} \\ &= 1 - 95.39\% \\ &= 4.61\% \end{aligned}$$

註：本公司截至評估報告出具日止流通在外股數為 94,002 仟股。

由上述計算結果顯示，本公司本次辦理國內無擔保轉換公司債，對原股東股權之可能稀釋效果為 4.61%，較全部以現金增資辦理籌資稀釋效果 5.84% 稀釋效果低。

##### (B) 對每股淨值之影響

假設 98 年期末股東權益與 98 年上半年度經會計師查核簽證之財務報告相同為 2,785,649 仟元，則估算募資後每股淨值。

a. 募資前每股淨值：2,785,649 仟元 ÷ 94,002 仟股 = 29.63 元

b. 募資後每股淨值(轉換公司債未轉換)：2,785,649 仟元 ÷ 94,002 仟股 = 29.63 元

c. 募資後每股淨值(轉換公司債已轉換)：

(2,785,649 仟元 + 350,000 仟元) ÷ (94,002 仟股 + 4,540 仟股) = 31.82 元



經由上述之計算結果可知，本公司本次發行無擔保轉換公司債後，每股淨值將由原來之每股 29.63 元提升至 31.82 元，對每股淨值有正面之影響。

5.以低於票面金額發行股票者，應說明公司折價發行新股之必要性與合理性、未採用其他籌資方式之原因及其合理性暨所沖減資本公積或保留盈餘之數額

本公司本次係為發行可轉換公司債，故不適用。

(八)說明本次發行價格、轉換價格、交換價格或認股價格之訂定方式。

本次發行價格、轉換價格、交換價格或認股價格之訂定方式請參閱附件一「國內第二次無擔保轉換公司債發行及轉換辦法」。

(九)資金運用概算及可能產生之效益：說明資金之運用進度及本計畫完成後預計可能產生之效益。

1.如為收購其他公司、擴建或新建固定資產者，應說明本次計畫完成後，預計可能增加之產銷量、值、成本結構(含總成本及單位成本)、獲利能力之變動情形、產品品質之改善情形及其他可能產生之效益。

(1)計畫項目及預定資金運用進度

本次計畫項目中亦包括整建廠房及購置機器設備 213,700 仟元，其計畫項目及預定資金運用進度如下：

單位：新台幣仟元

計畫項目	預定完成日期	所需資金總額	預定資金運用進度			
			98年	99年		
			第四季	第一季	第二季	第三季
償還銀行借款	98年第四季	152,000	152,000			
整建廠房及購置機器設備	99年第三季	213,700	56,200(註)	75,800	41,800	39,900
合計		365,700	208,200	75,800	41,800	39,900

註：98年第四季預計運用資金 56,200 仟元(其中包括整建廠房 45,000 仟元及購置機器設備 11,200 仟元)。

(2)計畫可能產生之效益

單位：仟顆/片;新台幣仟元

年度	產品別	生產量(仟顆/片)	銷售量(仟顆/片)	銷售值(仟元)	營業毛利(仟元)	營業利益(仟元)
99	切割挑檢代工	44,765	44,765	20,592	7,825	5,560
100	切割挑檢代工	102,065	102,065	46,950	17,841	12,676
101	切割挑檢代工	116,354	116,354	53,523	20,339	14,451
102	切割挑檢代工	139,625	139,625	61,016	23,186	18,305
103	切割挑檢代工	159,172	159,172	69,558	26,432	20,867
	合計	561,981	561,981	251,639	95,623	71,859

資料來源：本公司提供

**【預計資金回收年限】**

年度	營業利益(A)	折舊費用 (B)(註)	現金流入 (A)+(B)	累計現金流入
99	5,560	35,617	41,177	41,177
100	12,676	35,617	48,293	89,470
101	14,451	35,617	50,068	139,538
102	18,305	35,617	53,922	193,459
103	20,867	35,617	56,484	249,944

註：預留1年殘值，以直線法依(5+1)年提列折舊費用，預估資金回收年限：約3.88年  
資料來源：該公司提供

2.如為轉投資其他公司，應列明下列事項：

本公司本次募集資金計畫，其資金用途為償還銀行借款、整建廠房及購置機器設備，故不適用。

3.如為充實營運資金、償還債務者，應列明下列事項：

(1)公司債務逐年到期金額、償還計畫及預計財務負擔減輕情形、目前營運資金狀況、所需之資金額度及預計運用情形，並列示所編製之申報(請)年度及未來一年度各月份之現金收支預測表。

98 年度現金收支預測表

單位：新台幣仟元

	一月份	二月份	三月份	四月份	五月份	六月份	七月份	八月份	九月份	十月份	十一月份	十二月份	合計
期初現金餘額(1)	279,949	264,039	318,918	278,774	309,495	247,654	808,815	707,548	682,400	527,749	262,656	206,558	279,949
加：非融資性現金收入													
應(預)收款項收現	104,160	133,561	150,485	107,043	72,981	184,940	170,000	175,100	180,353	183,960	185,800	187,658	1,836,040
利息收入	0	17	69	30	18	95	400	400	196	239	178	154	1,796
處分短期投資	0	0	0	0	0	509,693	0	0	0	0	0	0	509,693
合計(2)	104,160	133,578	150,554	107,073	72,999	694,728	170,400	175,500	180,549	184,199	185,978	187,812	2,347,529
減：非融資性支出													
應(預)付款項付現	63,771	43,155	42,318	36,653	24,731	86,446	49,512	47,869	67,434	53,036	59,610	60,234	634,769
薪資及勞健保費	53,135	22,153	23,488	30,834	34,125	36,751	37,119	37,490	37,865	44,243	38,622	39,008	434,832
租金支出	920	1,069	1,060	1,077	1,348	1,773	2,393	2,393	2,393	2,393	2,393	2,393	21,605
利息支出	7	65	54	58	26	37	99	100	100	100	0	0	646
營業稅	0	0	619	0	7,975	0	1,701	0	9,770	0	9,770	0	29,835
所得稅	0	0	0	0	9,224	0	0	0	27,300	0	0	0	36,524
固定資產增加-本次募資所購廠房	0	0	0	0	0	0	32,000	120,000	0	0	0	0	152,000
固定資產增加-本次募資所購廠房整建	0	0	0	0	0	0	0	0	0	0	0	0	45,000
固定資產增加-本次募資所購設備	0	0	0	0	0	0	0	0	11,200	0	0	0	11,200
固定資產增加-其他	129	10,054	1,911	4,850	59,997	4,360	79,200	9,520	0	47,520	31,680	0	249,092
遞延資產增加							114	0	0	0	0	0	413
短期投資增加			100,000				0			500,000	100,000		700,000
長期投資增加	0	0	0	0	0	0	98,340	0	0	0	0	0	98,340
董監酬勞、現金股利及員工紅利	0	0	0	0	0	0	0	0	276,000	0	0	3,600	279,600
買回公司債價款			4,806										4,806
其他	2,108	2,034	1,706	2,880	2,661	4,199	3,189	3,276	3,139	0	0	0	25,192
合計(3)	120,070	78,699	175,962	76,352	140,087	133,567	303,667	220,648	435,201	647,292	242,075	150,235	2,723,854
要求最低現金餘額(4)	60,000	60,000	60,000	60,000	60,000	60,000	60,000	60,000	60,000	60,000	60,000	60,000	60,000
所需資金總額(5=3+4)	180,070	138,699	235,962	136,352	200,087	193,567	363,667	280,648	495,201	707,292	302,075	210,235	2,783,854
融資前可供支用現金餘額(短絀)(6=1+2-5)	204,039	258,918	233,510	249,495	182,407	748,815	615,548	602,400	367,749	4,656	146,558	184,135	(156,376)
融資淨額：													
短期借款增加	0	0	0	0	5,247	0	32,000	20,000	100,000	0	0	0	157,247
償還短期借款	0	0	(14,736)	0	0	0	0	0	0	(152,000)	0	0	(166,736)
發行轉換公司債	0	0	0	0	0	0	0	0	0	350,000	0	0	350,000
合計(7)	0	0	(14,736)	0	5,247	0	32,000	20,000	100,000	0	0	0	340,511
期末現金餘額(8=1+2-3+7)	264,039	318,918	278,774	309,495	247,654	808,815	707,548	682,400	527,749	262,656	206,558	244,135	244,135

資料來源：本公司編製

99 年度現金收支預測表

單位：新台幣仟元

	一月份	二月份	三月份	四月份	五月份	六月份	七月份	八月份	九月份	十月份	十一月份	十二月份	合計
期初現金餘額(1)	244,135	191,807	258,623	148,774	172,295	216,028	248,811	320,715	397,891	146,568	233,360	302,368	244,135
加:非融資性現金收入													
應(項)收款項收現	119,784	153,595	173,058	123,099	145,962	194,187	178,500	183,855	189,371	193,158	195,090	197,041	2,046,699
利息收入	156	154	152	151	149	148	146	145	144	142	141	139	1,767
處分短期投資	0	100,000	0	0	300,000	0	0	0	0	0	0	0	400,000
合計(2)	119,940	253,749	173,210	123,250	446,111	194,335	178,646	184,000	189,514	193,300	195,230	197,180	2,448,466
減:非融資性支出													
應(預)付款項付現	73,337	64,733	63,477	54,980	37,097	69,157	56,939	55,049	77,549	60,991	68,552	69,269	751,129
薪資及勞健保費	39,593	118,780	39,989	40,389	40,793	41,201	41,613	42,029	42,449	42,874	43,303	43,736	576,748
租金支出	1,012	1,176	1,166	1,185	1,483	1,950	2,632	2,632	2,632	2,632	2,632	2,632	23,766
利息支出	7	7	8	8	9	9	9	10	10	11	11	12	111
營業稅	0	0	743	0	9,570	0	2,041	0	11,724	0	11,724	0	35,802
所得稅	0	0	0	0	9,501	0	0	0	28,119	0	0	0	37,620
固定資產增加-本次募資所購廠房	0	0	0	0	0	0	0	0	0	0	0	0	0
固定資產增加-本次募資所購廠房整建	0	0	0	0	0	0	0	0	0	0	0	0	0
固定資產增加-本次募資所購設備	0	0	75,800	0	0	41,800	0	0	39,900	0	0	0	157,500
遞延資產增加	0	0	0	0	1,000	1,000	0	0	0	0	0	500	2,500
存出保證金增加	0	0	0	0	0	1,816	0	3,500	0	0	0	0	5,316
短期投資增加	0	0	0	0	0	0	0	0	0	0	0	0	0
長期投資增加	56,000	0	0	0	0	0	0	0	0	0	0	0	56,000
董監酬勞、現金股利及員工紅利	0	0	0	0	0	0	0	0	235,000	0	0	3,600	238,600
估計債權人賣回 62611 公司債價款	0	0	0	0	300,000	0	0	0	0	0	0	0	300,000
其他	2,319	2,237	1,877	3,168	2,927	4,619	3,508	3,604	3,453	0	0	0	27,711
合計(3)	172,268	186,933	183,059	99,729	402,379	161,552	106,743	106,824	440,837	106,508	126,222	119,749	2,212,802
要求最低現金餘額(4)	60,000	60,000	60,000	60,000	60,000	60,000	60,000	60,000	60,000	60,000	60,000	60,000	60,000
所需資金總額(5=3+4)	232,268	246,933	243,059	159,729	462,379	221,552	166,743	166,824	500,837	166,508	186,222	179,749	2,272,802
融資前可供支用現金餘額(短絀)(6=1+2-5)	131,807	198,623	188,774	112,295	156,028	188,811	260,715	337,891	86,568	173,360	242,368	319,799	419,799
融資淨額:													
短期借款增加	0	0	0	0	0	0	0	0	0	0	0	0	0
償還短期借款	0	0	(100,000)	0	0	0	0	0	0	0	0	0	(100,000)
發行轉換公司債	0	0	0	0	0	0	0	0	0	0	0	0	0
合計(7)	0	0	(100,000)	0	0	0	0	0	0	0	0	0	(100,000)
期末現金餘額(8=1+2-3+7)	191,807	258,623	148,774	172,295	216,028	248,811	320,715	397,891	146,568	233,360	302,368	379,799	379,799

資料來源：本公司編製

(2)就公司申報(請)年度及預計未來一年度應收帳款收款與應付帳款付款政策、資本支出計畫、財務槓桿及負債比率(或自有資產與風險性資產比率)，說明償債或充實營運資金之原因。

A.應收帳款收款及應付帳款付款政策

單位：天

年度	項目	應收款項週轉率	應收款項收現天數	應付款項週轉率	應付款項付現天數
96 年度		3.13	117	7.15	51
97 年度		4.45	82	7.84	47
98 年上半年度		3.47	105	9.62	38

資料來源：本公司 96 年度及 97 年度經會計師查核簽證之財務報告及 98 年上半年度經會計師查核簽證財務報告數字自行計算年化後而得。

(A)應收帳款

本公司在應收帳款收款政策方面，主要係考量客戶之財務狀況、營運規模及以往的債信記錄等因素後，予以適當之授信額度及收款條件。每月應收款項收現數之編製基礎，係以本公司 96~97 年度及 98 年上半年度應收帳款收款期間約 82 天~117 天為參考依據，本公司銷售客戶交易條件多為月結 60~90 天左右，96 年度~98 年上半年度之應收帳款收款期間尚符合本公司之授信條件，其收款條件並無重大變化，另本公司係考量目前客戶實際收款狀況及其授信政策，預計 98 年度及 99 年度其應收帳款收現天數尚無重大變動，本公司故以此作為現金收支預測表之編製基礎，應屬合理。

(B)應付款項

本公司之付款政策主要衡量產品競爭力、進貨數量、市場競爭等因素，本公司於採購時，主要係依據生產計劃，預估產品銷量，有效控管原料庫存，本公司參考過去歷史應付款項付現天數、未來產業景氣變化及公司營運應付款項政策，約以平均 60 天為現金收支預測表編製基礎，本公司故以此作為現金收支預測表之編製基礎，應屬合理，並無重大之異常。

B.資本支出計畫

本公司預估 98、99 年度之資本支出，包括銀行借款購置科技廠廠房、整建廠房及購置機器設備之資本支出分別為 152,000 仟元、45,000 仟元及 168,700 仟元，上該資本支出計劃其現金收支預測表所編列之固定資產支出情形，係依預定購置進度加以估列，編製基礎尚屬合理。

C.財務槓桿及負債比率

項目	年度	96 年度	97 年	98 年度(註)	
				籌資前	籌資後
財務槓桿度		1.00	1.03	1.11	1.10
負債比率(%)		20.54	24.55	28.18	23.08

資料來源：本公司經會計師查核簽證之財務報告

註：98 年度營業利益預估基礎係以 98 年上半年度營業利益 113,567 仟元年化估算為 227,134 仟元、籌資前利息支出則為 98 年上半年度利息費用 11,136 仟元年化估算為 22,272 仟元，籌資後則再扣除籌資後節省之利息費用 335 仟元加以設算。籌資前之負債比率 28.18%。以上資料係採自本公司 98 年上半年度經會計師查核簽證之財務報告。

#### (A)財務槓桿

財務槓桿度係為衡量公司舉債經營之財務風險，用以評估利息費用之變動對於營業利益之影響程度，該項指標數值愈高表示公司所承擔之財務風險愈大，財務槓桿度為衡量公司財務槓桿作用的程度，若公司未舉債經營，則其財務槓桿度為 1，數值越大財務風險越高，而本數值若為正數，顯示舉債經營仍屬有利。由上表可知，本公司 98 年度籌資前之財務槓桿度為 1.11 倍，本公司本次募資資金部份用以償還銀行借款方式，亦可助於降低財務風險，此外，本次償還銀行借款後，財務槓桿度將略為降低至 1.10 倍，以財務槓桿度分析，本次發行國內無擔保可轉換公司債將可有效降低公司財務風險，償還銀行借款確有必要性及合理性。

#### (B)負債比率

在負債比率方面，本次發行國內無擔保可轉換公司債部份資金係用於償還銀行借款，預計償還銀行借款及無擔保可轉換公司債全數轉換後負債比率可降為 23.08%，可明顯改善財務結構，故本次籌資計畫確有其必要性及合理性。

依據本公司編制之現金收支預測表得知，本公司若未適時辦理融資活動，自 98 年 10 月起均為資金短絀，故本公司預定於 9 月底 10 月初完成資金募集後立即償還銀行借款，以保留資金調度彈性，確有其必要性及合理性。

依產業景氣循環及本公司營業特性，第三季為傳統旺季，加上產業研究報告指出，今年下半年起 IC 半導體產業景氣回溫，LED 背光源產業前景佳，LED 切割挑檢需求暢旺，本公司產能利用率提升，由本公司第二季業績較第一季成長 88%，即可明顯看出，故為因應營運日漸成長所產生之營運資金缺口，本公司若不辦理籌資償還銀行短期借款，則流動比率及速動比率將有惡化之虞，將使公司營運暴露於較高風險，故為提昇自有資本率以強化資金調度能力，本公司本次擬辦理轉換公司債新台幣 350,000 仟元用以償還部份銀行借款，以強化財務結構，確有其必要性及合理性。

(3)增資計畫如用於償債者，應說明原借款用途及其效益達成情形。

單位：新台幣仟元

貸款機構	利率 (%)	契約期間	原貸款用途	原貸款金額	償還金額	98年度可減少利息	未來年度減少利息
合庫-竹科	1.26%	98/08/10~99/08/09	購置廠房	100,000	100,000	210	1,260
土銀-新竹	1.35%	97/09/03~98/09/03	購置廠房	20,000	20,000	45	270
兆豐銀行-頭份	1.50%	98/07/21~99/07/20	購置廠房	32,000	32,000	80	480
合			計	152,000	152,000	335	2,010

資料來源：本公司提供

註 1：減少利息係以貸款金額乘以利率計算減少之利息。

註 2：各項借款到期將自動展期循環使用。

本公司本次發行國內無擔保可轉換公債計畫預計用於償還銀行借款之金額為 152,000 仟元，經分析本公司 98 年第三季增加銀行借款，其原借款用途主要係購置園區科技廠廠房，買賣價金為新台幣 160,000 仟元，本公司因此可整建無塵室及其測試設備，本公司除自有資金外，故以銀行借款新台幣 152,000 仟元支應。本公司預計 98 年第四季整建完成後，將原有向聯電公司租賃之金山廠有關光電測試機器遷移至科技廠，預計未來可節省金山廠向聯電公司租賃之每月 320 仟元之租金費用，並且支應產業景氣回溫下訂單增加之需求，集中資源增加管理效率，並提高產品生產速度、良率及生產線自動化程度，因此，原借款用途為購置園區科技廠廠房應有其必要性及合理性，且效益應可合理顯現。

- 4.如為購買營建用地或支付營建工程款者，應詳列預計自購買土地至營建個案銷售完竣所需之資金總額、不足資金之來源及各階段資金投入及工程進度，並就認列損益之時點、金額說明預計可能產生效益。

本公司本次增資計畫係償還銀行借款、整建廠房及購置機器設備，故不適用本項評估。

- 5.如為購買未完工程並承受賣方未履行契約者，應列明買方轉讓理由、受讓價格決定依據及受讓過程對契約相對人權利義務之影響。

本公司本次增資計畫係償還銀行借款、整建廠房及購置機器設備，故不適用本項評估。

三、本次受讓他公司股份發行新股：不適用。

四、本次併購發行新股：不適用。

## 肆、財務概況

### 一、最近五年度簡明財務資料

#### (一)簡明資產負債表及損益表

##### 1.簡明資產負債表

單位：新台幣仟元

項 目	年 度	最近五年度財務資料(註 1)					當年度截至 98年6月30 日財務資料
		93年度	94年度	95年度	96年度	97年度	
流動資產		472,741	584,585	1,214,069	1,067,304	1,238,736	1,445,657
基金及投資		157,508	145,310	303,936	263,641	162,137	220,785
固定資產		892,128	895,739	1,281,384	1,979,817	1,901,941	1,845,272
無形資產		23,451	19,031	11,751	98,807	70,836	61,722
其他資產		74,759	71,019	11,544	17,858	331,547	305,163
資產總額		1,620,587	1,715,684	2,822,684	3,427,427	3,705,197	3,878,599
流動負債	分配前	366,770	302,947	448,262	561,381	386,003	1,061,974
	分配後	516,451	483,357	766,804	925,835	662,003	(註2)
長期負債		187,100	167,727	-	115,556	491,259	-
其他負債		21,401	26,713	27,382	26,976	32,269	30,976
負債總額	分配前	575,271	497,387	475,644	703,913	909,531	1,092,950
	分配後	724,952	677,797	794,186	1,068,367	1,185,531	(註2)
股本		452,000	565,200	726,430	841,323	920,000	940,022
資本公積		84,598	87,804	584,933	674,408	674,408	717,586
保留盈餘	分配前	504,143	555,728	884,152	1,079,577	1,199,213	1,044,605
	分配後	241,262	298,518	462,967	715,123	923,213	(註2)
金融商品未實現跌 價損益		-	-	146,295	128,206	2,045	83,436
累積換算調整數		-	-	-	-	-	-
未認列為退休金成 本之淨損失		-	-	-	-	-	-
股東權益 總 額	分配前	1,045,316	1,218,297	2,347,040	2,723,514	2,795,666	2,785,649
	分配後	895,635	1,037,887	2,028,498	2,359,060	2,519,666	(註2)

註 1：以上各年度財務資料均經會計師查核簽證。

註 2：民國九十八年度盈餘尚未經股東會決議分配。



## 2.簡明損益表

單位：新台幣仟元

年 度 項 目	最近五年度財務資料(註 1)					當年度截至 98年6月30 日財務資料	
	93年度	94年度	95年度	96年度	97年度		
營業收入淨額	\$1,091,432	\$1,090,875	\$1,637,594	\$1,847,077	\$2,054,612	\$724,179	
營業毛利	482,633	531,063	826,568	839,568	866,639	201,292	
營業損益	385,137	395,432	660,483	658,642	597,776	113,567	
營業外收入及利益	18,842	18,366	46,863	56,186	96,002	67,749	
營業外費用及損失	20,360	41,555	24,523	21,186	62,563	35,951	
繼續營業部門稅前損益	383,619	372,243	682,823	693,642	631,215	145,365	
繼續營業部門損益	372,543	314,466	579,307	616,610	560,287	130,592	
停業部門損益	-	-	-	-	-	-	
非常損益	-	-	-	-	-	-	
會計原則變動之累積影響數	-	-	6,327	-	-	-	
本期損益	372,543	314,466	585,634	616,610	560,287	130,592	
基本每股	追溯調整前	8.24	5.56	8.61	7.41	6.09	1.42
盈餘(元)	追溯調整後	5.89	4.98	7.55	6.80	3.09	(註 2)

註 1：以上各年度財務資料均經會計師查核簽證或核閱。

註 2：民國九十八年度盈餘尚未經股東會決議分配。

### (二)影響上述財務報表作一致性比較之重要事項：

本公司自民國九十八年一月一日起採用新修訂之財務會計準則公報第十號「存貨之會計處理準則」。另自民國九十七年一月一日起，依財團法人中華民國會計研究發展基金會（九六）基秘字第〇五二號函規定，將員工分紅及董監酬勞視為費用，而非盈餘之分配。

### (三)最近五年度簽證會計師姓名及查核意見

#### 1.最近五年度簽證會計師姓名及查核意見

年度	事務所名稱	會計師姓名	查核意見
93	致遠會計師事務所	楊建國、葉惠心	修正式無保留意見
94	致遠會計師事務所	楊建國、葉惠心	修正式無保留意見
95	致遠會計師事務所	許新民、黃益輝	修正式無保留意見
96	安永會計師事務所	許新民、黃益輝	修正式無保留意見
97	勤業眾信會計師事務所	方蘇立、黃鴻文	修正式無保留意見

註：自 96 年 10 月 1 日起，「致遠會計師事務所」更名為「安永會計師事務所」。

#### 2.最近五年度更換會計師原因之說明：

##### (1)公司對於更換會計師之說明：

為配合致遠會計師事務所內部組織調整，本公司民國九十三年度至九十六年度更換會計師變動資料；而在九十七年為要配合本公司業務需求而更換為勤業眾信會計師事務所之變動資料，詳如上表列示之會計師變動狀況。

##### (2)前任會計師對更換原因之說明：無。

##### (3)繼任會計師對更換原因之說明：無。

## (四)財務分析

分析項目		年 度	最近五年度財務分析(註 1)					當年度截至 98 年 6 月 30 日 財 務 資 料	
			93 年度	94 年度	95 年度	96 年度	97 年度		
財 務 結 構(%)	負債占資產比率		35.51	28.99	16.85	20.54	24.55	28.18	
	長期資金占固定資產比率		138.14	154.74	183.16	143.40	172.82	150.96	
償 債 能 力 (%)	流動比率		128.89	192.97	270.84	190.12	320.91	136.13	
	速動比率		107.39	156.89	251.13	165.80	284.93	125.86	
	利息保障倍數(倍)		120.51	79.15	176.94	409.99	37.54	14.05	
經 營 能 力	應收款項週轉率(次)		4.61	3.63	3.39	3.13	4.45	3.47	
	平均收現日數		79	101	108	117	82	105	
	存貨週轉率(次)		9.79	5.82	8.11	8.51	7.82	6.88	
	應付款項週轉率(次)		7.28	5.60	8.40	7.15	7.84	9.62	
	平均銷貨日數		37	63	45	43	47	53	
	固定資產週轉率(次)		1.56	1.22	1.50	1.13	1.06	0.77	
	總資產週轉率(次)		0.81	0.65	0.72	0.59	0.58	0.38	
獲 利 能 力	資產報酬率(%)		27.77	19.07	25.94	19.77	16.07	3.66	
	股東權益報酬率(%)		40.83	27.78	32.85	24.32	20.30	4.68	
	佔實收資本 比率(%)	營業利益		85.21	69.96	90.92	78.29	64.98	12.34
		稅前純益		84.87	65.86	94.87	82.45	68.61	15.80
	純益率(%)		34.13	28.83	35.76	33.38	27.27	18.03	
	每股盈餘 (元)	追溯調整前		8.24	5.56	8.61	7.41	6.09	1.42
追溯調整後			5.16	4.98	7.55	6.80	6.03	(註 2)	
現 金 流 量	現金流量比率(%)		133.21	131.18	71.91	167.58	159.87	58.01	
	現金流量允當比率(%)		76.73	85.68	75.26	70.91	67.99	86.19	
	現金再投資比率(%)		23.01	12.87	4.70	16.34	5.65	14.66	
槓 桿 度	營運槓桿度		2.06	1.43	1.30	1.76	2.21	4.07	
	財務槓桿度		1.01	1.01	1.01	1.00	1.03	1.11	

請說明最近二年度各項財務比率變動原因。(若增減變動未達 20%者可免分析)

- 1 長期資金占固定資產比率：係因 97 年度機器設備殘值減少，故長期資金佔資產比重上升。
- 2 流動比率：係因 97 年度在購入機台的部份比 96 年度減少，致流動負債減少，故流動比率上升。
- 3 速動比率：係因 97 年度在購入機台的部份比 96 年度減少，致流動負債減少，故速動比率上升。
- 4 利息保障倍數：97 年度發行可轉換公司債於期末向銀行舉借債務致利息費用較去年同期多，故利息保障倍數減少。
- 5 應收款項週轉率：97 年度收款能力比 96 年度優，故應收款項週轉率上升。
- 6 平均收現日：97 年度應收款項週轉率優於 96 年度，故平均收現日減少。
- 7 現金再投資比率：隨 97 年度營業活動之現金流入減少，致現金再投資比率減少。
- 8 營運槓桿度：係因本公司以資本支出為主且本期為擴充產能，致使營運槓桿度增加。

註 1：以上各年度財務資料均經會計師查核簽證。

註 2：民國九十八年度盈餘尚未經股東會決議分配。

### 1.財務結構

- (1)負債占資產比率=負債總額/資產總額。
- (2)長期資金占固定資產比率=(股東權益淨額+長期負債)/固定資產淨額。

### 2.償債能力

- (1)流動比率=流動資產/流動負債。
- (2)速動比率=(流動資產-存貨-預付費用)/流動負債。
- (3)利息保障倍數=所得稅及利息費用前純益/本期利息支出。

### 3.經營能力

- (1)應收款項(包括應收帳款與因營業而產生之應收票據)週轉率=銷貨淨額/各期平均應收款項(包括應收帳款與因營業而產生之應收票據)餘額。
- (2)平均收現日數=365/應收款項週轉率。
- (3)存貨週轉率=銷貨成本/平均存貨額。
- (4)應付款項(包括應付帳款與因營業而產生之應付票據)週轉率=銷貨成本/各期平均應付款項(包括應付帳款與因營業而產生之應付票據)餘額。
- (5)平均銷貨日數=365/存貨週轉率。
- (6)固定資產週轉率=銷貨淨額/固定資產淨額。
- (7)總資產週轉率=銷貨淨額/資產總額。

### 4.獲利能力

- (1)資產報酬率=[稅後損益+利息費用×(1-稅率)]/平均資產總額。
- (2)股東權益報酬率=稅後損益/平均股東權益淨額。
- (3)純益率=稅後損益/銷貨淨額。
- (4)每股盈餘=(稅後淨利-特別股股利)/加權平均已發行股數。

### 5.現金流量

- (1)現金流量比率=營業活動淨現金流量/流動負債。
- (2)現金流量允當比率=最近五年度營業活動淨現金流量/最近五年度(資本支出+存貨增加額+現金股利)。
- (3)現金再投資比率=(營業活動淨現金流量-現金股利)/(固定資產毛額+長期投資+其他資產+營運資金)。

### 6.槓桿度：

- (1)營運槓桿度=(營業收入淨額-變動營業成本及費用)/營業利益。
- (2)財務槓桿度=營業利益/(營業利益-利息費用)。

## (五)會計科目重大變動說明

單位：新台幣仟元

項目	97 年度		96 年度		差異		說 明
	金 額	%	金 額	%	金 額	%	
現金及約當現金	297,949	8.04%	314,051	9.16%	(16,102)	-5.13%	主要係因 97 年度稅後純益減少，來自於營業活動之淨現金流入減少所致。
公平價值變動列入損益之金融資產-流動	410,897	11.09%	4,555	0.13%	406,342	8,920%	主要係因本期購買基金所致。
備供出售金融資產-流動	2,343	0.06%	17,000	0.50%	(14,657)	-86.22%	主要係因本期提列備供出售金融資產評價損失所致。
應收票據淨額	23,778	0.64%	47,495	1.39%	(23,717)	-49.94%	主要係因 97 年第四季營收受到金融風暴影響較去年同期減少，致應收票據淨額減少。
流動資產合計	1,238,736	33.43%	1,067,304	31.14%	171,432	16.06%	主要係因本期購買基金及金融資產所致。
長期投資合計	162,137	4.38%	263,641	7.69%	(101,504)	-38.50%	主要係因提列備供出售金融資產評價損失所致。
房屋及建築	507,509	13.70%	366,251	10.69%	141,258	38.57%	主要係因購買房屋及建築所致。
機器設備	2,445,500	66.00%	2,076,415	60.58%	369,085	17.78%	因本公司擴充產能致機器設備增加所致。
成本合計	3,092,839	83.47%	2,562,122	74.76%	530,717	20.71%	因本公司擴充產能致機器設備增加所致。
減：累計折舊	1,252,863	33.81%	974,555	28.43%	278,308	28.56%	因機器設備增加故相對之折舊增加所致。
加：預付設備款	61,965	1.67%	392,250	11.44%	(330,285)	-84.20%	係因預付設備款已轉成房屋及建築所致。
固定資產淨額	1,901,941	51.33%	1,979,817	57.76%	(77,876)	-3.93%	主要係 97 年度本公司減少資本支出所致。
其他資產	331,547	8.95%	17,858	0.52%	313,689	1,756%	主要係房屋及建築閒置列為閒置資產所致。
資產總計	3,705,197	100.00%	3,427,427	100.00%	277,770	8.10%	主要係因機器設備及廠房增加所致。
短期借款	71,551	1.93%	119,034	3.74%	(47,483)	-39.89%	主要係償還短期銀行借款所致。
應付關係人款項	4,697	0.13%	83,938	2.45%	(79,241)	-94.40%	主要係因本期已支付向威控自動化購入之機台款項所致。
應付所得稅	21,263	0.57%	65,919	1.92%	(44,656)	-67.74%	主要係獲利減少，應付所得稅亦相對減少。
應付費用	101,679	2.74%	143,838	4.20%	(42,159)	-29.31%	主要係縮減營業費用所致。
其他流動負債	76,113	2.05%	21,192	0.62%	54,921	259%	主要係因本期應付員工紅利及董監酬勞帳列流動負債所致。
流動負債合計	386,003	10.42%	561,381	16.38%	(175,378)	-31.24%	主要係因短期借款及應付款項減少所致。
公平價值變動列入損益之金融負債-非流動	86,350	2.33%	-	-	86,350	-	主要因本期認列應付可轉換公司債之評價負債。

項目	97 年度		96 年度		差異		說 明
	金 額	%	金 額	%	金 額	%	
應付可轉換公司債	404,909	10.93%	-	-	404,909	-	主要係本期發行應付可轉換公司債。
銀行長期借款	-	-	115,556	3.37%	(115,556)	-	主要係因本期償還長期借款所致。
長期負債合計	491,259	13.26%	115,556	3.37%	375,703	325%	主要係因發行應付可轉換公司債及償還長期借款所致。
負債合計	909,531	24.55%	703,913	20.54%	205,618	29.21%	主要係償還銀行長短期借款及發行可轉換公司債所致。
普通股股本	920,000	24.83%	841,323	24.55%	78,677	9.35%	主要係因股東紅利發行新股，致股本增加。
法定盈餘公積	249,471	6.73%	187,810	5.48%	61,661	32.83%	主要係因 96 年度稅後淨利提列法定盈餘公積增加所致。
未分配盈餘	949,742	25.63%	891,767	26.02%	57,975	6.50%	主要係 96 年度獲利情形良好所致。
股東權益合計	2,795,666	75.45%	2,723,514	79.46%	72,152	2.65%	主要係因股本及未分配盈餘增加所致。
負債及股東權益總計	3,705,197	100.00%	3,427,427	100.00%	277,770	8.10%	主要係因應付可轉換公司債、股本及未分配盈餘增加所致。
營業收入淨額	2,054,612	100%	1,847,077	100.00%	207,535	11.24%	主要係公司積極拓展業務帶動公司整體營運成長所致。
營業成本	(1,187,973)	-57.82%	(1,007,509)	-54.55%	180,464	17.91%	主要係因本期隨公司營運成長，營運所需之成本亦增加所致。
營業費用	(268,863)	13.09%	(180,926)	-9.80%	87,937	48.60%	主要係因本期增加研發費用及營業費用所致。
營業外收入及利益	96,002	4.67%	56,186	3.04%	39,816	70.86%	主要係因本期租金收入、股利收入及金融負債評價利益增加所致。
營業外損失及損失	(62,563)	3.05%	(21,186)	1.15%	41,377	195%	主要係因本期公司債利息費用、存貨報廢及呆滯損失增加所致。
稅前淨利	631,215	30.72%	693,642	37.55%	(62,427)	-9.00%	主要係公司營業成本、營業費用及營業外支出增加，致稅前淨利減少。
純益	560,287	27.27%	616,610	33.38%	(56,323)	-9.13%	主要係公司營業成本、營業費用及營業外支出增加，致稅前淨利減少。

註 1：%指該科目於各相關報表之同型比率。

註 2：%指以前一年為 100%所計算出之變動比率。

## 二、財務報表應記載事項

- (一)最近兩年度財務報表及會計師查核報告，發行人申報募集發行有價證券時已逾年度開始八個月者，應加列申報(請)年度上半年之財務報表：詳第 94 ~ 208 頁。
- (二)最近一年度及最近期經會計師查核簽證或核閱之母子公司合併財務報表：無。
- (三)截至公開說明書刊印日前，最近期經會計師查核簽證之財務報表：詳第 175 ~ 208 頁。

## 三、財務概況其他重要事項

- (一)公司及其關係企業最近二年度及截至公開說明書刊印日止，如有發生財務週轉困難情事，應列明其對公司財務狀況之影響：無。
- (二)最近二年度及截至公開說明書刊印日止，有發生公司法第一百八十五條情事者：
  - 1.受讓(讓與)營業(資產)之價格、付款條件、付款情形與發展遠景：無。
  - 2.受讓(讓與)他公司部分營業、研發成果後，目前與未來之經營策略及對公司研發、技術、銷售獲利能力與產能之影響：無。
- (三)期後事項：自會計師出具最近年度或半年度查核報告後，至公開說明書刊印日止，此段期間若有足以影響財務狀況及經營成果之重大期後事項發生時，應予適當揭露，並說明其影響：

本公司經董事會決議透過第三地區投資大陸，金額為美金 3,000 仟元，主要擬從事發光二極體晶粒及晶圓挑檢測試及目檢代工業務，本投資案業經經濟部投資審議委員會核准，並已於九十八年七月將此投資款匯出，因尚未有具體營運計畫，故仍未影響本公司之財務狀況及經營成果。

- (四)其他：無。

四、財務狀況及經營結果之檢討分析

(一)財務狀況

單位：新台幣仟元

科目 \ 年度	97 年 金 額	96 年 金 額	差 異	
			金 額	%
流動資產	1,238,736	1,067,304	171,432	16.06%
長期投資	162,137	263,641	(101,504)	-38.50%
固定資產	1,901,941	1,979,817	(77,876)	-3.93%
無形資產	70,836	98,807	(27,971)	-28.31%
其他資產	331,547	17,858	313,689	1756.57%
資產總額	3,705,197	3,427,427	277,770	8.10%
流動負債	386,003	561,381	(175,378)	-31.24%
長期負債	491,259	115,556	375,703	325.13%
其他負債	32,269	26,976	5,293	19.62%
負債總額	909,531	703,913	205,618	29.21%
股本	920,000	841,323	78,677	9.35%
資本公積	674,408	674,408	-	0.00%
保留盈餘	1,199,213	1,079,577	119,636	11.08%
股東權益其他	2,045	128,206	(126,161)	-98.40%
股東權益總額	2,795,666	2,723,514	72,152	2.65%

最近二年度增減比例變動超過 20% 且金額達一仟萬以上者，分析說明如下：

1. 長期投資：主係備供出售金融資產-非流動評價利益減少。
2. 其他資產：主係增加出租資產及閒置資產所致。
3. 資產總額：主要係營運擴張故機器設備及廠房隨之增加所致。
4. 流動負債：主要係因本期償還短期銀行借款所致。
5. 長期負債：主要係發行應付可轉換公司債所致。
6. 負債總額：主要係發行應付可轉換公司債所致。
7. 股東權益其他：主要係金融資產未實現利益減少所致。

## (二)經營結果

單位：新台幣仟元

	97 年度	96 年度	增(減)金額	變動比例%
	金額	金額		
營業收入總額	2,063,718	1,871,860	191,858	10%
減：退回及折讓	(9,106)	(24,783)	15,677	-63%
營業收入淨額	2,054,612	1,847,077	207,535	11%
營業成本	(1,187,973)	(1,007,509)	(180,464)	18%
營業毛利	866,639	839,568	27,071	3%
營業費用	(268,863)	(180,926)	(87,937)	49%
營業利益	597,776	658,642	(60,866)	-9%
營業外收入及利益	96,002	56,186	39,816	71%
營業外費用及損失	(62,563)	(21,186)	(41,377)	195%
本期稅前淨利	631,215	693,642	(62,427)	-9%
所得稅費用	(70,928)	(77,032)	6,104	-8%
本期淨利	560,287	616,610	(56,323)	-9%

最近二年度增減比例變動超過 20% 且金額達一仟萬以上者，分析說明如下：

- 1.銷貨退回及折讓減少：主要係本公司 96 年度針對部分產品估列備抵銷貨退回所致。
- 2.營業費用增加：主要係因本公司積極擴展營運規模相關營業費用及研發人事成本隨之提高。
- 3.營業外收入及利益增加：主要係 97 年度租金股利收入及金融負債評價利益增加所致。
- 4.營業外費用及損失增加：主要係 97 年度利息費用、提列存貨報廢及呆滯損失所致。

## (三)現金流量

### 1.最近年度現金流量變動之分析說明：

單位：新台幣仟元

年 度	九十七年度	九十六年度	增(減)變動比率
現金流量比率	159.87%	167.58%	(4.60)%
現金流量允當比率	67.99%	70.91%	(4.12)%
現金再投資比率	5.65%	16.34%	(65.42)%

增減比例變動分析說明：

- 1.現金流量比率減少，主要係本期稅後淨利減少，致營業活動淨現金流入減少所致。
- 2.現金再投資比率減少主要係本期較上期購入固定資產減少所致。



## 2.未來一年現金流動性分析

期初現金餘額	預計全年來自營業活動淨現金流量	預計全年現金流出量	預計現金剩餘(不足)數額	預計現金不足額之補救措施	
a	b	c	a+b-c	投資計劃	理財計劃
297,949	2,236,960	2,017,948	516,961	-	-

(1)現金流量變動情形分析：

A.營業活動：預計獲利穩定，因此產生營業活動淨現金流入。

B.投資活動：主係預計擴充產能而購入機器設備。

C.融資活動：主係預計發放現金股利、董監酬勞及償還銀行借款。

(2)預計現金不足額之改善計畫：辦理銀行借款或發行可轉換公司債。

### (四)最近年度重大資本支出對財務業務之影響：

#### 1.重大資本支出之運用情形及資金來源：

單位：新台幣仟元

項目	預計完成日期	所需資金總額	預定資金運用進度						
			96年度	97年度				98年度	
			第四季	第一季	第二季	第三季	第四季	第一季	第二季
購置廠房	97.9月	281,100	258,000	4,980	13,120	5,000	-	-	-
購置機器設備	98.6月	374,236	-	17,320	47,350	119,776	124,682	47,408	17,700
合計		655,336	258,000	22,300	60,470	124,776	124,682	47,408	17,700

註：96年第四季購置廠房約258,000仟元，其中128,000仟元係以自有資金支應，餘130,000仟元暫以銀行借款墊付，另97年第一季支付款共22,300仟元亦暫以銀行借款墊付。

#### 2.預計可能產生收益

單位：仟片；仟顆；新台幣仟元

年度	項目	生產量	銷售量	銷售值	營業毛利	營業淨利
98	測試代工	445,561	445,561	62,379	25,874	16,549
	挑檢代工	1,341,620	1,341,620	93,913	35,392	17,280
	小計	1,787,181	1,787,181	156,292	61,266	33,829
99	測試代工	564,377	564,377	71,112	29,496	18,866
	挑檢代工	1,609,944	1,609,944	101,426	33,724	20,475
	小計	2,174,321	2,174,321	172,538	63,220	39,341
100	測試代工	656,521	656,521	81,067	33,625	21,507
	挑檢代工	1,774,224	1,774,224	109,541	36,422	23,277
	小計	2,430,745	2,430,745	190,608	70,047	44,784
101	測試代工	787,825	787,825	92,417	38,333	27,243
	挑檢代工	2,017,012	2,017,012	118,304	39,336	25,140
	小計	2,804,837	2,804,837	210,721	77,669	52,383
合計		9,197,084	9,197,084	730,159	272,202	170,337

(五)最近年度轉投資政策、其獲利或虧損之主要原因、改善計畫及未來一年投資計畫：

1.轉投資政策：係依據本公司長短期股權投資作業辦法之規定辦理。

2.轉投資獲利或虧損之主要原因及改善計畫：

本公司經董事會決議透過第三地區投資大陸，金額為美金 3,000 仟元，已於九十八年七月將此投資款匯出，截至公開說明書刊印日止仍未實際營運。

3.未來一年投資計畫：截至公開說明書刊印日止，尚無具體投資計畫。

(六)其他重要事項：無。

久元電子股份有限公司  
會計師查核報告

久元電子股份有限公司民國九十六年十二月三十一日及民國九十五年十二月三十一日之資產負債表，暨民國九十六年一月一日至十二月三十一日及民國九十五年一月一日至十二月三十一日之損益表、股東權益變動表及現金流量表，業經本會計師查核竣事。上開財務報表之編製係管理階層之責任，本會計師之責任則為根據查核結果對上開財務報表表示意見。上開財務報表採權益法評價之長期股權投資中，鵬正企業股份有限公司(鵬正企業股份有限公司於民國九十六年六月一日與華上光電股份有限公司合併，鵬正企業股份有限公司為消滅公司，華上光電股份有限公司為存續公司)民國九十六年一月一日至五月三十一日及民國九十五年度之財務報表並未經本會計師查核，而係由其他會計師查核。因此本會計師對上開財務報表所表示之查核意見中，有關上述被投資公司係完全基於其他會計師之查核報告。久元電子股份有限公司民國九十五年十二月三十一日對上述被投資公司長期股權投資餘額為新台幣 21,382 仟元，佔資產總額之 0.76%，民國九十六年一月一日至五月三十一日及民國九十五年度採權益法認列之投資損失分別為新台幣 8,701 仟元及新台幣 6,566 仟元。

本會計師係依照會計師查核簽證財務報表規則暨一般公認審計準則規劃並執行查核工作，以合理確信財務報表有無重大不實表達。此項查核工作包括以抽查方式獲取財務報表所列金額及所揭露事項之查核證據、評估管理階層編製財務報表所採用之會計原則及所作之重大會計估計，暨評估財務報表整體之表達。本會計師相信此項查核工作及其他會計師之查核報告可對所表示之意見提供合理之依據。

依本會計師之意見，基於本會計師之查核結果及其他會計師之查核報告，第一段所述財務報表在所有重大方面係依照證券發行人財務報告編製準則、商業會計法、商業會計處理準則中與財務會計準則相關之規定暨一般公認會計原則編製，足以允當表達久元電子股份有限公司民國九十六年十二月三十一日及民國九十五年十二月三十一日之財務狀況，暨民國九十六年一月一日至十二月三十一日及民國九十五年一月一日至十二月三十一日之營業成果與現金流量。

如財務報表附註一所述，久元電子股份有限公司於民國九十六年八月六日經董事會決議通過與駿曦科技有限公司進行合併，以久元電子股份有限公司為存續公司，駿曦科技有限公司為消滅公司，合併基準日為民國九十六年十一月二十日。

如財務報表附註三所述，久元電子股份有限公司之金融商品自民國九十五年一月一日起，依財務會計準則公報第三十四號「金融商品之會計處理準則」與第三十六號「金融商品之表達與揭露」之規定處理。

此 致

久元電子股份有限公司 公鑒  
安永會計師事務所

金管會核准辦理公開發行公司財務報告  
查核簽證文號：(96)金管證(六)字第 0960002720 號  
(94)金管證(六)字第 0940128837 號

許新民

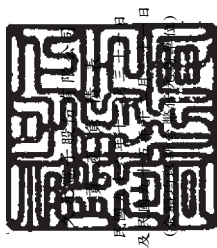


會計師：

黃益輝



中華民國 九十七 年 三 月 十 四 日



及  
( )  
日

代碼	附註	九十六年十二月三十一日		九十五年十二月三十一日		代碼	負債及股東權益		附註	九十六年十二月三十一日		九十五年十二月三十一日	
		金額	%	金額	%		金額	%		金額	%		
11xx													
1100	流動資產					21xx							
1310	現金及當期現金	\$ 314,051	9.16	\$ 248,233	8.79	2100	流動負債			\$ 119,034	3.47	\$ 122,337	4.34
1320	公平價值變動列入損益之金融	4,555	0.13	175,545	6.21	2180	短期借款			-	-	1,244	0.04
1120	備抵出售金融資產-非流動	17,000	0.50	-	-	2120	應付票據			95,153	2.78	81,016	2.87
1140	應收票據淨額	47,495	1.39	85,835	3.04	2140	應付帳款			10,896	0.32	10,896	0.39
1150	應收帳款淨額	441,025	12.87	418,107	14.81	2150	應付關稅			83,938	2.45	1,819	0.06
1160	應收帳款淨額	63,206	1.84	94,558	3.35	2160	應付關稅			65,919	1.92	85,149	3.02
1160	其他應收款	419	0.01	4,069	0.14	2170	應付費用			143,838	4.20	114,092	4.04
120x	存貨淨額	133,274	3.89	84,882	3.01	2222	應付設備款			8,865	0.26	14,741	0.52
1286	遞延所得稅資產-流動	7,247	0.21	13,962	0.50	2272	一年內到期之長期借款			14,444	0.42	-	-
1298	預付款項及其他流動資產	39,032	1.14	89,078	3.16	2280	預收款項及其他流動負債			21,192	0.62	16,268	0.60
	流動資產合計	\$ 1,067,504	31.14	\$ 1,214,069	43.01		流動負債合計			\$ 561,381	16.38	\$ 448,262	15.88
14xx	基金及投資					24xx	長期負債						
1421	採權益法之長期股權投資	-	-	21,382	0.76	2421	銀行長期借款			115,556	3.37	-	-
1450	備抵出售金融資產-非流動	231,757	6.76	242,885	8.60		其他負債			26,976	0.79	27,382	0.97
1480	以成本衡量之金融資產-非流動	31,884	0.93	39,669	1.41	28xx	應計退休金負債			703,913	20.54	475,644	16.85
	基金及投資合計	\$ 263,641	7.69	\$ 303,936	10.77	2810	負債合計			\$ 703,913	20.54	\$ 475,644	16.85
15xx	固定資產						股東權益						
1501	土地	38,600	1.13	38,600	1.37		股本			841,323	24.55	726,430	25.74
1521	房屋及建築	366,251	10.69	358,023	12.68		資本公積			568,750	16.59	568,750	20.15
1531	機器設備	2,076,415	60.58	1,354,539	47.99		資本公積-發行股票溢價			7,064	0.21	7,064	0.25
1545	研發設備	18,628	0.54	17,236	0.61		資本公積-合併溢價			89,710	2.62	9,129	0.32
1551	運輸設備	5,210	0.15	3,482	0.12		資本公積-員工認股權			12,821	0.37	5,230	0.19
1561	生財器具	3,330	0.10	3,330	0.12	31xx	保留盈餘			3,127	0.09	5,230	0.19
1631	租賃改良	19,444	0.57	9,722	0.34	3110	資本公積-法定盈餘公積			187,810	5.48	129,246	4.58
1681	其他設備	34,244	1.00	25,735	0.91	32xx	未分配盈餘			891,767	26.02	754,906	26.74
	成本合計	\$ 2,562,122	74.76	\$ 1,810,667	64.14	3211	股東權益其他項目			128,206	3.74	146,295	5.18
15-9	減：累計折舊	(973,455)	(28.44)	(763,318)	(25.00)	3210	股東權益合計			2,723,514	79.46	2,347,040	83.15
1672	加：預付資產款	899,250	(28.44)	176,312	(6.25)	3270	負債及股東權益總計			\$ 3,427,427	100.00	\$ 2,822,684	100.00
	固定資產淨額	\$ 1,979,817	57.77	\$ 1,281,384	45.39	3271							
17xx	無形資產					3290	負債及股東權益總計			\$ 3,427,427	100.00	\$ 2,822,684	100.00
1720	專利權	91,140	2.66	84	0.01	33xx							
1788	其他無形資產	7,667	0.22	11,667	0.41	3310							
	無形資產合計	\$ 98,807	2.88	\$ 11,751	0.42	3350							
18xx	其他資產					34xx							
181x	待處分資產淨額	-	-	-	-	3451							
1820	存出保證金	5,600	0.16	1,134	0.04								
1830	遞延資產	3,086	0.09	5,303	0.19								
1887	受限制之銀行存款-非流動	9,172	0.27	5,107	0.18								
	其他資產合計	\$ 17,858	0.52	\$ 11,544	0.41								
	資產總計	\$ 3,427,427	100.00	\$ 2,822,684	100.00								



會計主管：



總經理：



董事長：



民國九十六年十二月三十一日  
及民國九十五年十二月三十一日  
(金額除特別註明外均以新台幣為單位)

代碼	項 目	附 註	九十六年度		九十五年度	
			金額	%	金額	%
4000	營業收入		\$ 1,871,860	101.34	\$ 1,642,237	100.28
4190	減:銷貨退回及折讓		(24,783)	(1.34)	(4,643)	(0.28)
4100	營業收入淨額	二、四.21及五	1,847,077	100.00	1,637,594	100.00
5000	營業成本	四.22及五	(1,007,509)	(54.55)	(811,026)	(49.53)
5910	營業毛利		839,568	45.45	826,568	50.47
6000	營業費用	四.22及五				
6100	推銷費用		(26,287)	(1.42)	(27,115)	(1.65)
6200	管理費用		(47,000)	(2.54)	(44,534)	(2.72)
6300	研發費用		(107,639)	(5.83)	(94,436)	(5.77)
	營業費用合計		(180,926)	(9.79)	(166,085)	(10.14)
6900	營業淨利		658,642	35.66	660,483	40.33
7100	營業外收入及利益					
7110	利息收入		2,328	0.12	968	0.06
7122	股利收入	二	4,684	0.25	26,879	1.64
7130	處分固定資產利益	二	-	-	1,732	0.10
7140	處分投資利益	二及四.3	20,749	1.12	9,444	0.58
7160	兌換利益	二及四.2	702	0.04	1,509	0.09
7210	租金收入	二	2,765	0.15	-	-
7250	備抵呆帳轉回	二及四.5	13,765	0.75	-	-
7310	金融資產評價利益	二及四.2	2,926	0.16	-	-
7480	什項收入	二	8,253	0.45	6,331	0.39
	營業外收入及利益合計		56,172	3.04	46,863	2.86
7500	營業外費用及損失					
7510	利息費用	二、四.13及四.14	(1,696)	(0.09)	(3,917)	(0.24)
7521	採權益法認列之投資損失	二及四.9	(8,701)	(0.47)	(6,566)	(0.40)
7530	處分固定資產損失	二	(201)	(0.01)	-	-
7570	存貨跌價及呆滯損失	二及四.6	(7,746)	(0.43)	(969)	(0.06)
7630	減損損失	二及四.25	(2,604)	(0.14)	(9,000)	(0.55)
7640	金融資產評價損失	二及四.2	-	-	(2,544)	(0.16)
7650	金融負債評價損失	二及四.2	-	-	(1,244)	(0.07)
7880	什項支出		(224)	(0.01)	(283)	(0.01)
	營業外費用及損失合計		(21,172)	(1.15)	(24,523)	(1.49)
7900	繼續營業單位稅前淨利		693,642	37.55	682,823	41.70
8110	所得稅費用	二及四.20	(77,032)	(4.17)	(103,516)	(6.32)
8900	繼續營業單位淨利		616,610	33.38	579,307	35.38
9300	會計原則變動累積影響數	二及三	-	-	6,327	0.38
9600	本期淨利		\$ 616,610	33.38	\$ 585,634	35.76
	普通股每股盈餘					
9750	基本每股盈餘(元)	二及四.23				
	繼續營業單位稅前淨利		\$ 8.34		\$ 8.80	
	所得稅費用		(0.93)		(1.34)	
	繼續營業單位淨利		7.41		7.46	
	會計原則變動累積影響數		-		0.08	
	本期淨利		\$ 7.41		\$ 7.54	
9850	稀釋每股盈餘(元)	二及四.23				
	繼續營業單位稅前淨利		\$ 8.31		\$ 8.74	
	所得稅費用		(0.92)		(1.32)	
	繼續營業單位淨利		7.39		7.42	
	會計原則變動累積影響數		-		0.08	
	本期淨利		\$ 7.39		\$ 7.50	

(請參閱財務報表附註)

董事長:

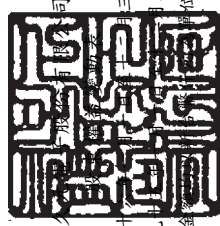


總經理:



會計主管:





民國九十五年一月三十一日  
及民國九十六年十二月三十一日  
(金額單位)

項 目	普通股股本				資本公積			保留盈餘			備供出售金融資產未實現損益	合 計
	金額	股數	金額	股數	發行股票溢價	長期股權投資	合併溢額	員工認股權	員工認股權憑證	法定盈餘公積		
民國九十五年一月一日餘額	\$ 565,200		\$ 7,054		\$ 80,750				9,565	\$ 97,800	\$ 457,928	\$ 1,218,297
現金增資	80,000				488,000							568,000
員工認股權憑證之行使	4,430							9,129	(5,585)			7,974
民國九十四年度盈餘提撥及分配：												
提撥法定盈餘公積										31,446	(31,446)	
員工紅利轉增實	20,280										(20,280)	
股東紅利轉增實	56,520										(56,520)	
發放股東現金股利											(169,560)	(169,560)
發放員工現金紅利											(8,020)	(8,020)
董監事酬勞									1,250		(2,830)	(2,830)
員工認股權之酬勞成本												1,250
備供出售金融資產未實現損益變動數												146,295
民國九十五年十二月三十一日餘額	726,430		7,054		568,750			9,129	5,230	129,246	585,634	2,347,040
合併廣曜科技發行新股	10,000						89,710					99,710
員工認股權憑證之行使	2,250							3,692	(2,837)			3,105
民國九十五年盈餘提撥及分配：												
提撥法定盈餘公積										58,564	(58,564)	
員工紅利轉增實	30,000										(30,000)	
股東紅利轉增實	72,643										(72,643)	
發放股東現金股利											(290,572)	(290,572)
發放員工現金紅利											(22,700)	(22,700)
董監事酬勞									734		(5,270)	(5,270)
員工認股權之酬勞成本												734
長期股權投資調整資本公積數			(7,054)									(7,054)
備供出售金融資產未實現損益變動數												(18,089)
民國九十六年度淨利											616,610	616,610
民國九十六年十二月三十一日餘額	\$ 841,323		\$ -		\$ 568,750		\$ 89,710	12,821	3,127	\$ 187,810	\$ 891,767	\$ 2,723,514



董事長：




總經理：

(請參閱財務報表附註)



會計主管：



久...公司  
民國九十...三十一日  
及民國九十...三十一日  
(金...位)

項 目	九十六年度	九十五年度
營業活動之現金流量：		
本期淨利	\$ 616,610	\$ 585,634
減：會計原則變動累積影響數	-	(6,327)
繼續營業單位淨利	616,610	579,307
調整項目：		
折舊費用	270,859	192,137
各項攤提	6,858	6,409
備抵銷貨退回及折讓提列	10,285	-
備抵存貨(含用品盤存)跌價及呆滯損失提列	7,746	969
備抵呆帳(轉回)提列	(13,765)	14,461
待處分資產及閒置資產之折舊及跌價損失(帳列什項支出)	-	215
待處分資產處分利益(帳列什項收入)	-	(2,905)
資產減損損失提列	2,604	9,000
採權益法認列之投資損失	8,701	6,566
金融資產評價(利益)損失	(2,926)	2,544
金融負債評價(利益)損失(帳列兌換利益科目項下)	(1,244)	1,244
處分投資利益	(20,749)	(9,444)
處分固定資產(利益)損失	201	(1,732)
員工認股權憑證酬勞成本	734	1,250
遞延所得稅資產淨變動影響數	6,715	22,239
公平價值變動列入損益之金融資產-流動(增加)減少	173,716	(157,804)
應收票據(增加)減少	49,316	(39,423)
應收帳款增加	(16,608)	(228,241)
應收關係人款項減少	31,352	4,282
其他應收款(增加)減少	3,650	(4,068)
存貨增加	(287,536)	(93,695)
預付款項及其他流動資產(增加)減少	51,898	(47,487)
應付票據增加	9,741	23,660
應付帳款增加(減少)	(1,898)	736
應付關係人款項增加(減少)	82,119	(29,948)
應付所得稅增加(減少)	(19,230)	31,673
應付費用增加	26,922	30,256
應計退休金負債增加(減少)	(406)	669
預收款項及其他流動負債增加	(54,895)	9,465
營業活動之淨現金流入	940,770	322,335
投資活動之現金流量：		
以成本衡量之金融資產-非流動減少	10,200	4,000
購置固定資產	(724,723)	(406,725)
出售固定資產價款	200	6,118
出售待處分資產價款	-	2,905
存出保證金增加	(4,271)	(123)
遞延資產增加	(557)	(4,432)
受限制之銀行存款增加	(4,065)	(3,019)
投資活動之淨現金流出	(723,216)	(401,276)
融資活動之現金流量：		
短期借款增加(減少)	(3,303)	122,337
長期借款增加(減少)	130,000	(210,000)
發放現金股利	(290,572)	(169,560)
發放員工現金紅利	(22,700)	(8,020)
發放董監酬勞	(5,270)	(2,830)
現金增資	-	568,000
員工認股權憑證之行使	3,105	7,974
融資活動之淨現金流入(出)	(188,740)	307,901
本期現金及約當現金增加數	28,814	228,960
合併併入之現金及約當現金	37,004	-
期初現金及約當現金餘額	248,233	19,273
期末現金及約當現金餘額	\$ 314,051	\$ 248,233
現金流量資訊之補充揭露		
本期支付利息	\$ 1,622	\$ 3,897
本期支付所得稅	\$ 89,547	\$ 49,604
本期支付現金購買固定資產		
購置固定資產	\$ 718,847	\$ 404,890
加:期初應付設備	14,741	16,576
減:期末應付設備	(8,865)	(14,741)
現金支付數	\$ 724,723	\$ 406,725
不影響現金流量之補充資訊		
一年內到期之長期借款	\$ 14,444	\$ -
股東及員工紅利轉增資	\$ 102,643	\$ 76,800

董事長：



(請參閱財務報表附註)

總經理：



會計主管：



久元電子股份有限公司  
財務報表附註  
民國九十六年十二月三十一日  
及民國九十五年十二月三十一日  
(金額除另予註明外，均以新台幣仟元為單位)

一、公司沿革

本公司於民國八十年七月二十二日奉准成立，主要業務為電子零組件製造業、機械設備製造業及製造輸出業。

本公司發行之股票於民國九十三年一月九日經證期會台財證一字第○九三○一○○二四八號函及民國九十三年一月十四日經財團法人中華民國證券櫃檯買賣中心上字第○九三○○○一○六五號函核准上櫃，並自民國九十三年三月二十九日起於「財團法人中華民國證券櫃檯買賣中心」掛牌買賣。

本公司於民國九十六年八月六日經董事會決議通過與駿曦科技有限公司之合併案，本公司為存續公司，駿曦科技有限公司為消滅公司，合併後公司名稱為「久元電子股份有限公司」，換股比率為駿曦科技有限公司每10元出資額為一單位換發本公司每1股普通股股份，本公司擬發行新股1,000,000股，已於民國九十六年十一月九日經行政院金融監督管理委員會同意申報生效，並於民國九十六年十一月十二日經董事會決議通過合併基準日為民國九十六年十一月二十日。

被合併公司-駿曦科技有限公司係於民國八十八年十二月奉准設立，主要開發發光二極體(Light Emitting Diodes-LED)自動化檢測設備，包括LED計數機、LED目檢機及晶圓目檢機等產品，為目前少數擁有影像處理系統開發能力的公司，主要目標市場為專業生產超高亮度發光二極體(LED)磊晶片及晶粒的廠商，開發出高亮度藍光LED外觀自動檢測系統，冀以提昇國內高亮度藍綠光晶粒的良率，降低對人工目檢的依賴。

本公司於民國九十六年及九十五年十二月三十一日之員工人數分別為794人及547人。

二、重要會計政策之彙總說明及衡量基礎

本公司財務報表係依照證券發行人財務報告編製準則、商業會計法、商業會計處理準則中與財務會計準則相關之規定暨一般公認會計原則編製。重要會計政策彙總說明如下：

1. 現金及約當現金

約當現金係指隨時可轉換成定額現金且即將到期，而其利率變動對其價值影響甚少之短期且具高度流動性之投資，通常包括自投資日起三個月內到期或清償之國庫券、商業本票及銀行承兌匯票等。



久元電子股份有限公司財務報表附註(續)  
(金額除另予註明外，均以新台幣仟元為單位)

2. 外幣交易

本公司之交易事項係以新台幣為記帳單位。以外幣為計價基準之非衍生性商品交易事項，係按交易發生時之匯率折算新台幣金額入帳。外幣貨幣性資產或負債於資產負債表日按該日之即期匯率予以調整，因調整而產生之兌換差額列為當期損益。外幣非貨幣性資產或負債於資產負債表日依公平價值衡量者，按該日即期匯率調整而產生之兌換差額，其屬公平價值變動認列為股東權益調整項目者，兌換差額列為股東權益調整項目；其屬公平價值變動認列為當期損益者，兌換差額列為當期損益；若其係依成本衡量者，則按交易日之歷史匯率衡量。至於結清外幣債權或債務所產生之兌換差額，則均列為當期損益。

3. 金融資產及金融負債

(1) 本公司於成為金融商品合約之一方時，於資產負債表上認列為金融資產或金融負債，且於依交易慣例購買或出售金融資產時，若屬權益商品者，採用交易日會計；若屬債務商品、受益憑證及衍生性商品者，則採用交割日會計。對於金融資產或金融負債之除列，則依財務會計準則公報第三十三號「金融資產之移轉及負債消滅之會計處理準則」之規定處理。

(2) 本公司於原始認列金融資產或金融負債時，係以公平價值衡量，但非以公平價值衡量且公平價值變動認列為損益之金融資產或金融負債，尚應加計取得或發行之交易成本。

(3) 本公司之金融資產及金融負債分類如下：

A. 公平價值變動列入損益之金融資產或金融負債

其包括交易目的金融資產或負債，及原始認列時被指定以公平價值衡量且公平價值變動認列為損益之金融資產或金融負債。其續後評價概以公平價值衡量且公平價值變動認列於損益表。

B. 以成本衡量之金融資產

係指無法可靠衡量公平價值之權益商品投資，包括未上市(櫃)股票及興櫃股票等，且未具重大影響力或與該等權益商品連動且以該等權益商品交割之衍生性商品，其係以原始成本衡量。若有減損之客觀證據，則認列減損損失，且此減損金額不得迴轉。

久元電子股份有限公司財務報表附註(續)  
(金額除另予註明外，均以新台幣仟元為單位)

C. 備供出售金融資產

係本公司指定為備供出售，或非屬上述各類別暨持有至到期日金融資產、無活絡市場之債券投資及應收款之非衍生性金融資產。續後評價係以公平價值衡量，其價值變動於除列前列為股東權益調整項目；除列時則將累積之利益或損失列入當期損益。若有減損之客觀證據，則認列減損損失，若後續期間減損金額減少，備供出售權益商品係作為股東權益調整項目；而備供出售債務商品之減損減少金額若明顯與認列減損後發生之事件有關，則予以迴轉並認列為當期利益。

上述所稱公平價值，上市(櫃)公司股票及封閉型基金係指資產負債表日之收盤價；開放型基金係指資產負債表日該基金淨資產價值，若金融商品無活絡市場之公開報價，但有該金融商品組成部分之活絡市場公開報價時，則以組成部分之攸關市場價格為基礎決定該金融商品之公平價值。

4. 備抵呆帳

備抵呆帳係依據過去實際發生呆帳之經驗，衡量資產負債表日應收票據及應收帳款等各項債權之帳齡情形及其收回之可能性，予以評估提列。

5. 存 貨

存貨係採永續盤存制，以取得成本為入帳基礎，成本之計算採用加權平均法，期末並按成本與市價孰低法評價。至於市價之取決，原料係指重置成本，在製品及製成品則為淨變現價值，成本與市價之比較係採總額比較法。除成本與市價孰低之評價外，本公司並就各項存貨依庫存時間長短及可銷售性，提列適當之備抵呆滯損失。

6. 採權益法之長期股權投資

- (1) 持有被投資公司有表決權股份百分之二十以上，或持有表決權股份雖未達百分之二十，但對被投資公司具有重大影響力者，採用權益法評價，帳列投資成本與股權淨值間之差額按五年平均攤銷，惟自民國九十五年一月一日起該差額若屬商譽部分不再攤銷，並於每年定期進行減損測試；若屬遞延貸項部分，則仍按剩餘年限繼續攤銷，惟後續新產生之取得可辨認淨資產公平價值超過投資成本差額，係就非流動資產分別將其公平價值等比例減少之，若減少至零仍有差額時，則將該差額列為非常利益。
- (2) 被投資公司增發新股時，若未按持股比例認購，致使投資比例發生變動，並因而使投資之股權淨值發生增減者，其增減數調整「長期股權投資」及「資本公積」，若此項調整係沖減資本公積，但由長期股權投資所產生之資本公積餘額不足時，其差額則沖減「保留盈餘」。

久元電子股份有限公司財務報表附註(續)  
(金額除另予註明外，均以新台幣仟元為單位)

- (3) 本公司與採權益法評價之被投資公司間交易及各採權益法評價之被投資公司間交易所產生之損益屬尚未實現者，予以遞延，於實現年度再行認列。

7. 固定資產

- (1) 固定資產係以取得成本為入帳基礎，重大之更新及改良作為資本支出，列入固定資產；經常性之修理及維護支出，則列為當期費用。購置或建造固定資產達到可使用狀態前所負擔之利息予以資本化，計入固定資產取得成本。固定資產報廢及出售時，其成本及累計折舊均自帳上予以減除。處分固定資產損益則列為當期之營業外收入及利益或營業外費用及損失。
- (2) 固定資產之折舊係採平均法，按下列耐用年限計提，若耐用年限屆滿仍繼續使用者，並就殘值估計耐用年限續提折舊：

房屋及建築	8-50 年(含建築物33-50年，廠房設備8-20年)
機器設備	2-10 年
運輸設備	2-5 年
研發設備	2-5 年
生財器具	2-8 年
租賃改良	1-10 年
其它設備	2-20 年

8. 無形資產

- (1) 本公司自民國九十六年一月一日起適用財務會計準則公報第三十七號「無形資產之會計處理準則」，原始認列無形資產時，係以成本衡量。無形資產於原始認列後，以其成本減除累計攤銷及累計減損損失後之金額作為帳面價值。經評估本公司之無形資產耐用年限皆屬有限。
- (2) 有限耐用年限之無形資產之可攤銷金額於耐用年限期間，按合理而有系統之方法攤銷，並於有跡象顯示減損時，進行減損測試。

久元電子股份有限公司財務報表附註(續)  
(金額除另予註明外，均以新台幣仟元為單位)

(3) 研究發展支出

本公司研究發展專案區分為研究階段及發展階段，如無法區分者，皆視為研究階段，研究階段發生之支出皆認列為當期費用，發展階段之支出如同時符合下列條件則予以資本化，否則，亦於發生時認列為當期費用。資本化條件包括：

- a. 完成該無形資產已達技術可行性，使該無形資產將可供使用或出售。
- b. 意圖完成該無形資產，並加以使用或出售。
- c. 有能力使用或出售該無形資產。
- d. 無形資產很有可能產生未來經濟效益。
- e. 具充足之技術、財務及其他資源，以完成此項發展專案計畫。
- f. 發展階段歸屬於無形資產之支出能可靠衡量。

發展階段中之無形資產每年應定期進行減損測試。

本公司依無形資產之類別彙總相關政策如下表：

類 別	專利權	其他無形資產
有限耐用年限	3-5 年	5 年
攤銷方法	直線法	直線法

9. 遞延資產

遞延資產係以取得成本為入帳基礎，採直線法按二至十年攤銷。

10. 待出售非流動資產

本公司自民國九十六年一月一日起依財務會計準則公報第三十八號「待出售非流動資產及停業單位之會計處理準則」規定，對於待出售非流動資產係以帳面價值與淨公平價值孰低者衡量，淨公平價值低於帳面價值之金額認列為減損損失；惟若有證據顯示待出售非流動資產之淨公平價值回升，則應將減損損失予以迴轉，惟迴轉金額不得超過已認列之累計減損及原依財務會計準則公報第三十五號「資產減損之會計處理準則」得迴轉之金額。

11. 資產減損

本公司依財務會計準則公報第三十五號「資產減損之會計處理準則」規定，除商譽每年定期進行減損測試外，餘就其所規範之資產於資產負債表日評估是否產生減損跡象。若具有減損跡象，則就該資產之估計可回收金額低於其帳面價值部分，認列減損損失；惟若有證據顯示該資產於以前年度所認列之減損損失，可能已不存在或減少，則應即估計該資產之可回收金額，並以該資產在未認列減損損失之帳面價值減除應提列折舊或攤銷後之餘額為限，將減損損失予以迴轉；然已認列之商譽減損損失，則不得迴轉。

久元電子股份有限公司財務報表附註(續)  
(金額除另予註明外，均以新台幣仟元為單位)

12. 資本支出與收益支出之劃分

凡支出之效益及於以後各期，且每次購進之總金額達一定金額以上者列為資產，其餘列為當期費用或損失。

13. 收入認列方法

本公司收入認列之會計處理，係依照財務會計準則公報第三十二號「收入認列之會計處理準則」之規定處理。

14. 退 休 金

- (1) 本公司訂有員工退休辦法，民國八十八年十二月成立勞工退休準備金監督委員會，依「勞動基準法」之規定，按每月薪資總額百分之二提撥退休基金，撥交由勞工退休準備金監督委員會專戶儲存及支用。由於此項退休準備金與本公司完全分離，故未包含於財務報表之中。
- (2) 嗣後勞工退休金條例自民國九十四年七月一日起施行，並採確定提撥制。實施後員工得選擇適用「勞動基準法」有關之退休金規定，或適用該條例之退休金制度並保留適用該條例前之工作年資。對適用該條例之員工，本公司每月負擔之員工退休金提撥率，不得低於員工每月工資百分之六。
- (3) 本公司依財務會計準則公報第十八號「退休金會計處理準則」之規定處理，屬確定給付退休辦法者，按精算結果認列退休金資產或負債。有關未認列過渡性淨給付義務應按預期可獲得退休金給付在職員工之平均剩餘服務年限，採直線法攤銷，惟若前述預期員工平均剩餘服務年限短於十五年者，得按十五年攤銷。屬確定提撥退休辦法者，依權責發生基礎，將每期提繳之退休金數額認列為當期費用。

15. 所 得 稅

- (1) 本公司依財務會計準則公報第二十二號「所得稅之會計處理準則」之規定作跨期間與同期間之所得稅分攤。將應課稅暫時性差異所產生之所得稅影響數認列為遞延所得稅負債，與將可減除暫時性差異及所得稅抵減所產生之所得稅影響數認列為遞延所得稅資產，再評估其遞延所得稅資產之可實現性，認列其備抵評價金額。遞延所得稅資產或負債依其相關資產或負債之分類劃分為流動或非流動項目，無相關之資產或負債者，則依預期回轉期間之長短期劃分為流動或非流動項目。
- (2) 本公司所得稅抵減之會計處理依財務會計準則公報第十二號「所得稅抵減之會計處理準則」之規定處理，因購置設備或技術、研究發展、人才培訓及股權投資等所產生之所得稅抵減採當期認列法處理。
- (3) 本公司未分配盈餘加徵百分之十營利事業所得稅部份，於股東會決議分配盈餘之日列為當期所得稅費用。

久元電子股份有限公司財務報表附註(續)  
(金額除另予註明外，均以新台幣仟元為單位)

(4) 配合民國九十五年一月一日開始實施之「所得基本稅額條例」，本公司依其規定計算基本稅額，並與按所得稅法規定計算之應納稅額兩者相較擇其高者估列為當期所得稅。另本公司於評估遞延所得稅資產可實現性時，亦將未來年度應納之最低所得稅稅額納入考量。

16. 每股盈餘

本公司係依財務會計準則公報第二十四號「每股盈餘」之規定計算，簡單資本結構表達基本每股盈餘；複雜資本結構表達基本每股盈餘及稀釋每股盈餘。基本每股盈餘係以普通股股東之本期淨利(損)除以普通股加權平均流通在外股數計算之；稀釋每股盈餘則係以普通股股東之本期淨利(損)調整加回具稀釋作用之潛在普通股之股利、於本期已認列之利息費用及因轉換而產生之任何其他收入與費用之變動，除以普通股加權平均流通在外股數及所有具稀釋作用之潛在普通股轉換後之加權平均流通在外股數計算之。

17. 衍生性金融商品

本公司指定避險交易若不符合財務會計準則公報第三十四號「金融商品之會計處理準則」之避險會計之條件，且仍持有該避險工具者，係分類至交易目的金融資產或金融負債，如遠期外匯合約等衍生性商品交易，其原始認列與續後評價均以公平價值衡量，公平價值變動部份認列為當期損益，且於公平價值為正值時，列為金融資產；反之，則列為金融負債。

18. 酬勞性員工認股選擇權計劃

本公司所發行酬勞性員工認股權憑證之給與日或修正日於民國九十三年一月一日(含)以後者，依財團法人中華民國會計研究發展基金會(92)基秘字第0七一號函及第二0五號函規定，選擇採用公平價值法估計認列酬勞性員工認股權憑證之酬勞成本。即依給與日認股選擇權之公平價值為基礎，衡量選擇權之價值，並採選擇權評價模式估算認股選擇權之公平價值，於員工服務年限內認列為酬勞成本，並同時增加本公司之股東權益。

19. 合 併

本公司吸收合併駿曦科技有限公司係依照財務會計準則公報第二十五號「企業合併-購買法之會計處理」之規定辦理，若合併發行之權益證券，其市價不能代表被合併公司淨資產之公平價值時，則評估所取得淨資產之公平價值。若該收購成本(發行權益證券之市價及其他相關成本)超過所取得可辨認淨資產公平價值，則將超過部分列為商譽；若所取得可辨認淨資產公平價值超過收購成本，則其差額應就非流動資產分別將其公平價值等比例減少之，若減少至零仍有差額時，應將該差額列為遞延貸項。另自民國九十六年十一月二十日起，其經營成果已納入本公司之財務報表。

久元電子股份有限公司財務報表附註(續)  
(金額除另予註明外，均以新台幣仟元為單位)

三、會計變動之理由及其影響

1. 金融商品

本公司之金融商品自民國九十五年一月一日起，依財務會計準則公報第三十四號「金融商品之會計處理準則」及第三十六號「金融商品之表達與揭露」之規定處理。其首次適用所產生之會計變動說明如下：

依規定將金融資產及金融負債予以適當分類並重新衡量，原始帳列金額之調整，屬以公平價值衡量且公平價值變動認列為損益之金融商品，列為損益表之會計原則變動累積影響數項下；而屬備供出售金融資產以公平價值衡量者，列為股東權益調整項目之金融商品之未實現損益科目項下。

綜上，首次適用財務會計準則公報第三十四號及第三十六號所產生之影響數彙列如下：

	稅後影響數	
	列為會計原則變動 累積影響數	列為股東權益 調整項目
公平價值變動列入損益之金融資產-流動	\$6,327	\$-
備供出售金融資產-流動	-	115,964
合 計	\$6,327	\$115,964

上述會計原則變動對本公司民國九十五年度繼續營業單位淨利未有影響，而首次適用所產生之會計原則變動累積影響數為 6,327 仟元，已包含於民國九十五年度之本期淨利中，並使得稅後基本每股盈餘增加 0.08 元。

2. 無形資產及待出售非流動資產

本公司自民國九十六年一月一日起，採用新發布之財務會計準則公報第三十七號「無形資產之會計處理準則」及第三十八號「待出售非流動資產及停業單位之會計處理準則」，以及各號公報配合修訂之條文。於公報開始適用日重新評估已認列無形資產之耐用年限或攤銷方法。此項改變，對本公司民國九十六年度淨利、稅後基本每股盈餘及民國九十六年十二月三十一日之總資產並未有影響。

四、重要會計科目之說明

1. 現金及約當現金

	96.12.31	95.12.31
庫存現金	\$377	\$235
活期及支票存款	312,674	116,635
定期存款	1,000	131,363
合 計	\$314,051	\$248,233

久元電子股份有限公司財務報表附註(續)  
(金額除另予註明外，均以新台幣仟元為單位)

2. 公平價值變動列入損益之金融資產及負債—流動

	96.12.31	95.12.31
交易目的金融資產		
基金	\$5,000	\$175,016
交易目的金融資產評價調整	(445)	329
合 計	\$4,555	\$175,345
交易目的金融負債評價調整		
遠期外匯合約	\$-	\$1,244

本公司於民國九十五年十二月十一日與中國信託商業銀行簽訂預購遠期外匯合約，其主要目的係以財務避險操作規避外幣債務之匯率變動風險。截至民國九十六年十二月三十一日止，公司預購遠期外匯合約皆已交割。

民國九十六年度因從事預購遠期外匯合約而產生兌換利益855仟元。另其相關財務風險資訊之揭露，請參閱財務報表附註十。

3. 備供出售金融資產-流動

	96.12.31	95.12.31
上市公司股票		
華上光電(股)公司	\$23,961	\$-
備供出售金融資產-流動評價調整	(6,961)	-
合 計	\$17,000	\$-

(1) 本公司採權益法之長期股權投資-鵬正企業(股)公司，於民國九十六年二月二十七日經股東臨時會決議通過與華上光電(股)公司合併案，鵬正企業(股)公司為消滅公司，華上光電(股)公司為存續公司，合併基準日為民國九十六年六月一日，換股比率為每4.6057股鵬正企業(股)公司普通股股份交換1股華上光電(股)公司普通股股份。本公司經合併交換取得之股數為555,289股，於合併基準日依公平價值衡量並將其分類為備供出售金融資產-流動，其公平價值與帳面價值差額11,280仟元，及將本公司原對其持股比例變動認列之資本公積7,054仟元，合計金額18,334仟元列為處分投資利益。

(2) 本公司於民國九十五年二月將所持有原帳列為備供出售金融資產-流動之可轉換公司債-宏齊科技(股)公司212,000單位執行轉換，轉換取得股數為963,636股。截至民國九十六年十二月三十一日止，本公司持有宏齊科技(股)公司普通股6,779,465股，帳列備供出售金融資產-非流動項下。請參閱財務報表附註四.7。



久元電子股份有限公司財務報表附註(續)  
(金額除另予註明外，均以新台幣仟元為單位)

4. 應收票據淨額

	96.12.31	95.12.31
應收票據	\$47,495	\$85,835
減：備抵呆帳	-	-
淨 額	\$47,495	\$85,835

5. 應收帳款淨額

	96.12.31	95.12.31
應收帳款	\$452,717	\$434,922
減：備抵呆帳	(1,407)	(16,815)
備抵銷貨退回及折讓	(10,285)	-
淨 額	\$441,025	\$418,107

6. 存貨淨額

	96.12.31	95.12.31
原 料	\$81,551	\$50,191
在 製 品	6,915	5,376
半 成 品	17,070	15,298
製 成 品	40,862	19,481
合 計	146,398	90,346
減：備抵存貨跌價及呆滯損失	(13,124)	(5,464)
淨 額	\$133,274	\$84,882

7. 備供出售金融資產-非流動

	96.12.31	95.12.31
上市公司股票		
宏齊科技(股)公司	\$95,360	\$95,360
矽創電子(股)公司	1,230	1,230
小 計	96,590	96,590
備供出售金融資產-非流動評價調整	135,167	146,295
合 計	\$231,757	\$242,885

上述備供出售金融資產-非流動皆無提供擔保或受有約束限制等情形。

久元電子股份有限公司財務報表附註(續)  
(金額除另予註明外，均以新台幣仟元為單位)

8. 以成本衡量之金融資產-非流動

	96.12.31	95.12.31
未上市(櫃)公司股票		
旭德科技(股)公司	\$2,160	\$2,160
笙泉科技(股)公司	7,600	7,600
艾笛森光電(股)公司	13,198	13,383
威控自動化機械(股)公司	8,526	8,526
訊綸科技(股)公司	9,000	9,000
攸泰創業投資(股)公司	400	8,000
小計	40,884	48,669
累計減損-以成本衡量之金融資產		
-非流動	(9,000)	(9,000)
合計	\$31,884	\$39,669

(1) 本公司以成本衡量之金融資產-非流動艾笛森光電(股)公司，於民國九十六年十月二十四日登錄興櫃，本公司以普通股每股價格100元出售該被投資公司26,000股之股票予該被投資公司代理券商，並將出售股票之帳面價值與售價之差額2,415仟元列為處分投資利益。

(2) 本公司以成本衡量之金融資產-非流動攸泰創業投資(股)公司，於民國九十六年十二月十二日經股東臨時會決議通過辦理減資退還股本，本公司取得退回投資款項為7,600仟元。

(3) 有關以成本衡量之金融資產-非流動減損情形，請參閱財務報表附註四.25。

9. 採權益法之長期股權投資

被投資公司	持有股數	帳面金額	持股比例
<u>96.12.31</u>			
無此情形。			
<u>95.12.31</u>			
鵬正企業(股)公司	2,557,500股	\$21,382	23.25 %

本公司採權益法之長期股權投資-鵬正企業(股)公司，於民國九十六年二月二十七日經其股東臨時會決議通過與華上光電(股)公司合併案，鵬正企業(股)公司為消滅公司，華上光電(股)公司為存續公司，合併基準日為民國九十六年六月一日，本公司民國九十六年一月一日至五月三十一日及民國九十五年度認列之投資損失分別為8,701仟元及6,566仟元，係依據該被投資公司經其他會計師查核之財務報表採權益法評價而得。

久元電子股份有限公司財務報表附註(續)  
(金額除另予註明外，均以新台幣仟元為單位)

10. 固定資產

(1) 本公司民國九十六年度及九十五年度均無因購置固定資產而利息資本化之情形。

(2) 固定資產提供擔保或質押情形，請參閱財務報表附註六。

11. 無形資產

	專利權	其他無形資產	合計
原始成本			
96年1月1日金額	\$500	\$20,000	\$20,500
本期新增	91,140	2,604	93,744
96年12月31日金額	<u>\$91,640</u>	<u>\$22,604</u>	<u>\$114,244</u>
原始成本			
95年1月1日金額	\$500	\$20,000	\$20,500
本期新增	-	-	-
95年12月31日金額	<u>\$500</u>	<u>\$20,000</u>	<u>\$20,500</u>
	專利權	其他無形資產	合計
累計攤銷			
96年1月1日金額	\$416	\$8,333	\$8,749
本期攤銷數	84	4,000	4,084
96年12月31日金額	<u>\$500</u>	<u>\$12,333</u>	<u>\$12,833</u>
96年12月31日累計減損	<u>\$-</u>	<u>\$2,604</u>	<u>\$2,604</u>
累計攤銷			
95年1月1日金額	\$250	\$4,333	\$4,583
本期攤銷數	166	4,000	4,166
95年12月31日金額	<u>\$416</u>	<u>\$8,333</u>	<u>\$8,749</u>
帳面價值			
96年12月31日	<u>\$91,140</u>	<u>\$7,667</u>	<u>\$98,807</u>
95年12月31日	<u>\$84</u>	<u>\$11,667</u>	<u>\$11,751</u>

註：有關其他無形資產減損提列，請參閱財務報表附註四.25。

久元電子股份有限公司財務報表附註(續)  
(金額除另予註明外，均以新台幣仟元為單位)

12. 待處分資產淨額

	96.12.31	95.12.31
機器設備	\$6,606	\$6,606
減：累計折舊	(6,225)	(5,750)
帳面價值	381	856
減：備抵資產跌價損失	(381)	(856)
淨 額	\$-	\$-

本公司於民國九十六年度及九十五年度計提折舊分別為475仟元及812仟元，帳列備抵資產跌價損失減項。

13. 短期借款

	96.12.31	95.12.31
信用狀借款	\$70,034	\$92,337
週轉金借款	49,000	30,000
合 計	\$119,034	\$122,337
借款利率區間	浮動利率	浮動利率

(1) 截至民國九十六年及九十五年十二月三十一日止，本公司短期借款尚未使用額度分別為446,648仟元及620,475仟元。

(2) 提供短期借款之擔保品，請參閱財務報表附註六。

14. 長期借款

(1) 本公司於民國九十六年及九十五年十二月三十一日之長期借款內容如下：

債 權 人	借 款 性 質	期 間	利 率	金 額	還 款 方 式
<u>96.12.31</u>					
兆豐國際商業銀行	抵押借款	96.12.28-99.12.27	機動	\$130,000	註
				減：一年內到期之長期借款	(14,444)
				一年後到期之長期借款	\$115,556

95.12.31

無此情形。

註：自民國九十七年十二月二十八日償還第一期本金，期後每三個月為一期，共分九期，本金按期平均攤還，每月付息。

(2) 提供長期借款之擔保品，請參閱財務報表附註六。

久元電子股份有限公司財務報表附註(續)  
(金額除另予註明外，均以新台幣仟元為單位)

15. 員工退休金

(1)本公司屬採確定給付退休辦法者，其相關資訊揭露如下：

A.截至民國九十六年及九十五年十二月三十一日止，專戶儲存於臺灣銀行（中央信託局於民國九十六年七月一日與臺灣銀行合併，合併後存續公司為臺灣銀行）之退休準備金餘額分別為15,637仟元及11,633仟元。又民國九十六年度及九十五年度，本公司認列之退休金費用均為3,336仟元。

B.民國九十六年度及九十五年度淨退休金成本組成項目如下：

	九十六年度	九十五年度
服務成本	\$905	\$1,047
利息成本	1,387	1,512
退休基金資產預期報酬	(320)	(307)
攤銷與遞延數	1,364	1,084
淨退休金成本	<u>\$3,336</u>	<u>\$3,336</u>

C.民國九十六年及九十五年十二月三十一日之基金提撥狀況與帳載應計退休金負債調節如下：

	96.12.31	95.12.31
給付義務：	<u>96.12.31</u>	<u>95.12.31</u>
既得給付義務	\$ 1,312	\$ -
非既得給付義務	<u>32,716</u>	<u>30,740</u>
累積給付義務	34,028	30,740
未來薪資增加之影響數	<u>22,001</u>	<u>19,682</u>
預計給付義務	56,029	50,422
退休基金資產公平價值	<u>(15,637)</u>	<u>(11,633)</u>
提撥狀況	40,392	38,789
未認列過渡性淨給付義務	(12,281)	(13,645)
未認列退休金利益(損失)	<u>(1,323)</u>	<u>2,050</u>
應計退休金負債	26,788	27,194
帳列高估數	<u>188</u>	<u>188</u>
應計退休金負債帳列數	<u>\$26,976</u>	<u>\$27,382</u>

截至民國九十六及九十五年十二月三十一日止，本公司確定給付退休辦法之員工既得給付分別為1,312仟元及0元。

久元電子股份有限公司財務報表附註(續)  
(金額除另予註明外，均以新台幣仟元為單位)

D.主要精算假設如下：

	九十六年度	九十五年度
折現率	3.00%	2.75%
未來薪資水準增加率	3.00%	3.00%
退休基金資產預期長期投資報酬率	3.00%	2.75%

(2)本公司屬採確定提撥退休辦法者，其民國九十六年度及九十五年度依勞工退休金條例提撥認列之退休金費用分別為14,125仟元及9,955仟元。

16. 股本

本公司民國九十五年一月一日額定及實收股本分別為780,000仟元(其中保留50,000仟元供員工認股權憑證認購及50,000仟元供發行可轉換公司債)及565,200仟元，分別為78,000仟股及56,520仟股，每股面額10元。

本公司於民國九十五年四月十三日經董事會決議通過，擬辦理現金增資發行新股8,000仟股，每股面額10元，每股發行價格71元，並授權董事長俟主管機關申報生效後，另訂除權基準日。本增資案業於民國九十五年五月十六日經主管機關核准在案，董事長訂定民國九十五年七月三日為增資基準日，前項增資案業已完成變更登記程序。

本公司於民國九十五年六月十三日經股東常會決議通過提高額定股本至880,000仟元，分為88,000仟股，每股面額10元，並同時決議以股東紅利56,520仟元及員工紅利20,280仟元，共計76,800仟元轉增資發行新股7,680仟股，每股面額10元。此項增資案業於民國九十五年七月十一日經主管機關核准在案，並於民國九十五年八月三日經董事會決議增資基準日為民國九十五年八月二十七日，前項增資案業已完成變更登記程序。

本公司於民國九十六年六月十三日經股東常會決議通過提高額定股本至1,000,000仟元，分為100,000仟股，每股面額10元，並同時決議以股東紅利72,643仟元及員工紅利30,000仟元，共計102,643仟元轉增資發行新股10,265仟股，每股面額10元。此項增資案業於民國九十六年七月十日經主管機關核准在案，並於民國九十六年七月十六日經董事會決議增資基準日為民國九十六年八月七日。前項增資案業已完成變更登記程序。

本公司於民國九十六年八月六日經董事會決議通過與駿曦科技有限公司之合併案，擬合併增資發行新股1,000仟股，每股面額10元。本公司已於民國九十六年十一月九日經行政院金融監督管理委員會同意申報生效，並於民國九十六年十一月十二日經董事會決議通過合併基準日為民國九十六年十一月二十日。前項增資案業已完成變更登記程序。

久元電子股份有限公司財務報表附註(續)  
(金額除另予註明外，均以新台幣仟元為單位)

截至民國九十六年十二月三十一日止，本公司員工因行使員工認股權憑證而認購普通股668仟股，計6,680仟元，皆已完成變更登記程序，並自員工認股權憑證轉列8,422仟元及產生資本公積12,821仟元。

截至民國九十六年十二月三十一日止，本公司額定及實收股本為1,000,000仟元及841,323仟元(其中保留50,000仟元供員工認股權憑證認購及50,000仟元供發行可轉換公司債)，每股面額10元，分別為100,000仟股及84,132仟股。

17. 資本公積

依公司法規定，資本公積除用於彌補虧損或撥充資本(限於超過票面金額發行股票所得之溢價及受領贈與之所得)外，不得使用。公司非於盈餘公積彌補資本虧損仍有不足時，不得以資本公積補充之。

18. 法定盈餘公積

依公司法規定，公司稅後盈餘扣除以前年度虧損後之餘額，須先提列百分之十為法定盈餘公積，直至該法定盈餘公積與資本總額相等為止。法定盈餘公積依法僅供彌補虧損之用，不得用以分配現金股利，但當該項公積之提列已達實收資本百分之五十，得以股東會決議於不超過其中半數之範圍內將其轉撥資本。

19. 盈餘分配及股利政策

(1) 依照本公司章程規定，年度總決算如有盈餘，應先提撥稅款，彌補虧損，次提列百分之十法定盈餘公積，依法令或主管機關規定提撥或迴轉特別盈餘公積，如尚有盈餘由董事會提請股東大會議決分配股東股息及紅利，分派時按下列規定分派之：

(a) 員工紅利不低於2%

(b) 董事監察人之酬勞不高於5%

其餘股東紅利則由董事會依據本公司之股利政策擬具分派議案，提請股東會決議分派之。上述員工分配股票紅利之對象，得包括符合一定條件之從屬公司員工，該一定條件授權董事會訂定之。

公司股利政策為本公司提撥股東股利部分，其中現金股利不得低於百分之二十，但仍須視公司目前及未來之投資環境、資金需求、國內外競爭狀況及資本預算等因素，兼顧股東利益、平衡股利及公司長期財務規劃等，每年依法由董事會擬具分派案，提報股東會。嗣後於民國九十五年三月二十七日經董事會決議修改為考量本公司目前產業發展屬穩定成長階段，因應未來資金需求及長期財務規劃，並滿足股東對現金流入之需求，就上列可分配盈餘，每年依法由董事會擬具分派案，提報股東會決議，其中股東紅利及員工紅利之分配得以現金或股票方式發放，惟現金股利分派之比例以不低於股利總額之百分之二十(20%)，董監酬勞以現金方式發放，並於民國九十五年六月十三日經股東常會決議通過。

久元電子股份有限公司財務報表附註(續)  
(金額除另予註明外，均以新台幣仟元為單位)

(2)有關本公司民國九十五年度盈餘分配案如下：

項 目	九十五年度盈餘分配案		差異數	差異原因說明
	96年6月13日 股東常會 決議通過	96年3月23日 日董事會 決議通過		
董監事酬勞	\$5,270	\$5,270	-	-
員工現金紅利	\$22,700	\$22,700	-	-
員工股票紅利				
金額	\$30,000	\$30,000	-	-
股數(面額每股 10 元)	3,000,000 股	3,000,000 股	-	-
佔 95 年底流通在外股數之比例	4.13%	4.13%	-	-
股東現金紅利	\$290,572	\$290,572	-	-
股東股票紅利				
金額	\$72,643	\$72,643	-	-
股數(面額每股 10 元)	7,264,300 股	7,264,300 股	-	-
佔 95 年底流通在外股數之比例	10.00%	10.00%	-	-
考慮配發員工紅利及董監事酬勞 後之設算基本每股盈餘(元)(註)	\$7.76	\$7.76	-	-

註：[盈餘分配所屬年度(95 年度)稅後純益-員工現金紅利-員工股票紅利-董監事酬勞]/[盈餘分配所屬年度(95 年度)加權平均流通在外股數]

有關考慮配發員工紅利及董監事酬勞後之民國九十五年度設算基本每股盈餘將較當期原基本每股盈餘減少 0.85 元，減少幅度為 9.87%。

有關本公司董事會擬議之盈餘分派案及股東會決議通過盈餘分配案之員工紅利及董監事酬勞等相關訊息，可至公開資訊觀測站中查詢。

## 20.營利事業所得稅

- (1) 本公司民國九十三年度(含)以前年度營利事業所得稅結算申報案件，業經稅捐稽徵機關核定在案。民國八十九年度營利事業所得稅經國稅局核定應補繳稅額為 1,202 仟元，本公司業已估計入帳，並於民國九十五年六月提出訴願申請，且已依行政救濟程序繳納部份稅額 601 仟元；民國九十二年度及九十三年度營利事業所得稅經國稅局核定應補繳稅額分別為 2,617 仟元及 18,087 仟元，業已全數估列入帳，並已依法進行行政救濟程序中。



久元電子股份有限公司財務報表附註(續)  
(金額除另予註明外，均以新台幣仟元為單位)

- (2) 本公司符合「促進產業升級條例」第九條及第九條之二之規定，得分別自民國九十三年一月一日、九十四年六月三十日及九十五年一月一日起連續五年內分別就其混合訊號 IC、類比 IC、系統 IC 之測試加工收入及半導體、光電產品之切割挑檢之新增所得免徵營利事業所得稅。上述免稅申請案業經財政部核准在案。

- (3) 本公司截至民國九十六年十二月三十一日止，所得稅抵減之相關資訊如下：

發生年度 (民國)	法令依據	抵減項目	可抵減 總額	尚未抵 減餘額	最後抵 減年度
九十六年度	促進產業升級條例第六條	購置自動化機器設備	\$40,312	\$-	一百年
九十六年度	促進產業升級條例第六條	研究與發展支出及人 才培訓	27,513	1,517	一百年
合 計			<u>\$67,825</u>	<u>\$1,517</u>	

上述未抵減稅額已包含於遞延所得稅資產中。

- (4) 遞延所得稅負債與資產明細：

	96.12.31	95.12.31
(A) 遞延所得稅負債總額	\$24	\$537
(B) 遞延所得稅資產總額	\$15,224	\$32,905
(C) 遞延所得稅資產之備抵評價金額	\$7,953	\$18,406

- (D) 產生遞延所得稅資產或負債之可減除(及應課稅)暫時性差異：

	96.12.31		95.12.31	
	所得額	稅額	所得額	稅額
未實現兌換損失	\$3,886	\$777	\$288	\$58
未實現兌換利益	(118)	(24)	(2,684)	(537)
未實際提撥之退休金	26,292	5,916	27,367	6,158
未實現存貨跌價及呆滯損失	13,124	2,625	5,464	1,093
未實現銷貨退回及折讓	10,285	2,057	-	-
呆帳費用超限	1,740	348	10,662	2,132
備抵資產跌價損失	381	76	856	171
未實現保固維修費	5,645	1,129	2,749	550
其他	3,605	779	750	169
投資抵減		1,517		22,574

	96.12.31	95.12.31
(E) 遞延所得稅資產-流動	\$7,271	\$24,994
備抵評價-遞延所得稅資產-流動	-	(10,495)
淨遞延所得稅資產-流動	7,271	14,499
遞延所得稅負債-流動	(24)	(537)
流動遞延所得稅資產與負債互抵後淨額	<u>\$7,247</u>	<u>\$13,962</u>

久元電子股份有限公司財務報表附註(續)  
(金額除另予註明外，均以新台幣仟元為單位)

	96.12.31	95.12.31
(F) 遞延所得稅資產-非流動	\$7,953	\$7,911
備抵評價-遞延所得稅資產-非流動	(7,953)	(7,911)
淨遞延所得稅資產-非流動	-	-
遞延所得稅負債-非流動	-	-
非流動遞延所得稅資產與負債互抵後淨額	\$-	\$-

(5) 民國九十六年度及九十五年度應計所得稅與所得稅費用間差異調節說明如下：

	九十六年度	九十五年度
按法定稅率(25%)計算之當期應付所得稅	\$173,411	\$170,706
未分配盈餘加徵百分之十	10,588	2,581
基本所得稅額高於一般所得稅額之差額	-	4,323
免稅所得之所得稅影響數	(13,479)	(16,453)
永久性差異之所得稅影響數	(5,406)	(6,651)
新增投資抵減認列產生之所得稅利益	(67,825)	(50,268)
備抵評價之所得稅影響數	(10,453)	15,663
估計變動數	(9,804)	(34,471)
核定應補繳稅額	-	18,086
繼續營業單位所得稅費用	\$77,032	\$103,516

(6) 兩稅合一相關資訊：

	96.12.31	95.12.31
期末可扣抵稅額帳戶餘額	\$66,171	\$38,146

	九十六年度	九十五年度
預計(實際)盈餘分配之稅額扣抵比率	12.41% (註)	13.37%

註：係以民國九十六年十二月三十一日之股東可扣抵稅額帳戶餘額加計應付當期所得稅，依規定計算之。

(7) 未分配盈餘相關資訊：

	96.12.31	95.12.31
86年度以前	\$4,826	\$4,826
87年度以後	886,941	750,080
合 計	\$891,767	\$754,906

21. 營業收入

	九十六年度	九十五年度
加工收入	\$1,636,100	\$1,272,194
銷貨收入	204,066	273,471
其他營業收入	31,694	96,572
合 計	1,871,860	1,642,237
減：銷貨退回及折讓	(24,783)	(4,643)
營業收入淨額	\$1,847,077	\$1,637,594

久元電子股份有限公司財務報表附註(續)  
(金額除另予註明外，均以新台幣仟元為單位)

22. 營業成本及費用

本公司民國九十六年度及九十五年度發生之用人、折舊、折耗及攤銷費用功能別彙總表如下：

功能別 性質別	九十六年度			九十五年度		
	屬於營業 成本者	屬於營業 費用者	合 計	屬於營業 成本者	屬於營業 費用者	合 計
用人費用						
薪資費用	\$327,018	\$102,748	\$429,766	\$223,221	\$77,785	\$301,006
勞健保費用	16,881	4,634	21,515	13,834	5,131	18,965
退休金費用	13,223	4,238	17,461	9,490	3,801	13,291
伙食費用	11,987	1,992	13,979	7,839	1,538	9,377
折舊費用	258,384	12,475	270,859	180,738	11,399	192,137
攤銷費用	2,137	4,721	6,858	1,137	5,272	6,409

23. 每股盈餘

本公司於民國九十三年一月發行員工認股權憑證後屬複雜資本結構之公司，每股盈餘之計算，經考慮已發行之員工認股權憑證，因具稀釋效果，故揭露基本每股盈餘及稀釋每股盈餘，其計算如下：

	九十六年度	九十五年度
期初流通在外股數	72,643,000 股	56,520,000 股
95.07.03現金增資	-	3,989,041
95.08.27股東紅利轉增資	-	5,293,635
95.08.27員工紅利轉增資	-	1,899,415
96.08.07股東紅利轉增資	7,258,892	6,782,699
96.08.07員工紅利轉增資	2,997,767	2,801,109
96.11.20合併發行新股	115,068	-
員工認股權憑證認購發行新股(加權平均 股數)	170,753	334,981
基本每股盈餘之流通在外加權平均股數	83,185,480	77,620,880
潛在普通股：		
具有稀釋作用之已發行員工認股權憑 證假設認購影響數	271,757	494,414
稀釋每股盈餘之流通在外加權平均股數	83,457,237 股	78,115,294 股

久元電子股份有限公司財務報表附註(續)  
(金額除另予註明外，均以新台幣仟元為單位)

	金 額(分子)		股數(分母)	每股盈餘(元)	
	稅 前	稅 後		稅 前	稅 後
<u>九十六年度</u>					
基本每股盈餘					
繼續營業單位淨利	\$693,642	\$616,610	83,185,480 股	\$8.34	\$7.41
會計原則變動累積影響數	-	-		-	-
本期淨利	<u>\$693,642</u>	<u>\$616,610</u>		<u>\$8.34</u>	<u>\$7.41</u>
稀釋每股盈餘					
繼續營業單位淨利	\$693,642	\$616,610	83,457,237 股	\$8.31	\$7.39
會計原則變動累積影響數	-	-		-	-
本期淨利	<u>\$693,642</u>	<u>\$616,610</u>		<u>\$8.31</u>	<u>\$7.39</u>
<u>九十五年度</u>					
基本每股盈餘					
繼續營業單位淨利	\$682,823	\$579,307	77,620,880 股	\$8.80	\$7.46
會計原則變動累積影響數	6,327	6,327		0.08	0.08
本期淨利	<u>\$689,150</u>	<u>\$585,634</u>		<u>\$8.88</u>	<u>\$7.54</u>
稀釋每股盈餘					
繼續營業單位淨利	\$682,823	\$579,307	78,115,294 股	\$8.74	\$7.42
會計原則變動累積影響數	6,327	6,327		0.08	0.08
本期淨利	<u>\$689,150</u>	<u>\$585,634</u>		<u>\$8.82</u>	<u>\$7.50</u>

24. 員工認股權憑證

本公司於民國九十二年十二月二十六日經董事會決議發行員工認股權憑證1,000單位，每單位得認購股數為1仟股，共計得認購普通股1,000仟股，憑證持有人於發行屆滿二年之日起，可執行被授與一定比例之認股權憑證(憑證持有人滿二年可執行認購數額為個別認股權憑證發行時所記載該員工可認購總數額之百分之五十，滿三年則為百分之七十五，滿四年則為百分之百)，認股權憑證之存續期間為七年，屆滿後，未行使之認股權憑證視同放棄，憑證持有人不得再行主張其認股權利。該案業經財政部證券暨期貨管理委員會於民國九十三年一月十二日核准申報生效，並於民國九十三年一月二十九日全數發行。

本公司採用公平價值法估計認列酬勞成本，並採Black-Scholes選擇權評價模式計算給與日認股選擇權之公平價值，各該項因素之資訊分別如下：股利率為5.88%；預期價格波動性為80.64%；無風險利率為1.9%；員工認股權憑證之預期存續期間為4.875年。

久元電子股份有限公司財務報表附註(續)  
(金額除另予註明外，均以新台幣仟元為單位)

本公司因發行員工認股權憑證而依公平價值法計算已認列之酬勞成本為11,549仟元，其中因員工行使員工認股權憑證已轉列8,422仟元，請參閱財務報表附註四.16說明。另有關酬勞性員工認股權憑證計畫相關之數量及認股價格之資訊彙總揭露如下表：

認股權憑證 發行日期	發行單 位總數	期初流通 在外單位 數	減少單 位數	行使認 股權數	流通在 外單位 總數	可認購 股數	可行使認 股權日期	認股權 公平價值(元)	認股價格 (元)	履約 方式	本期普通股市價 (元)	
											最高 成交價	最低 成交價
93.01.29	1,000	1,000	84	668	248	248,000	95.01.29	\$12.61	\$10.00 (註)	發行 新股	\$142.00	\$76.00

註：員工認股權憑證於發行後，遇有本公司普通股股份發生變動時(即辦理現金增資、盈餘轉增資、資本公積轉增資、公司合併、股票分割、及現金增資參與發行海外存託憑證等)，認股價格依員工認股權憑證發行及認股辦法調整之。

## 25. 資產減損

本公司自民國九十四年一月一日起適用財務會計準則公報第三十五號「資產減損之會計處理準則」處理其所規範之資產，截至民國九十六年及九十五年十二月三十一日止，累計減損餘額明細如下：

	96.12.31	95.12.31
其他無形資產	\$2,604	\$-
以成本衡量之金融資產-非流動	9,000	9,000
合計	<u>\$11,604</u>	<u>\$9,000</u>

(1) 本公司於民國九十五年十二月三十一日時，對以成本衡量之金融資產-非流動訊綸科技(股)公司，考量其投資價值已減損，且投資金額回收可能性不高，故對其投資之帳列金額 9,000 仟元全額提列減損損失。

(2) 本公司於民國九十六年十一月二十日時，對合併駿曦科技有限公司產生之商譽，因考量其價值已減損，故將商譽金額 2,604 仟元全數提列減損損失。

## 五、關係人交易

### 1. 關係人名稱及關係

關係人名稱	與本公司之關係
宏齊科技股份有限公司(宏齊科技)	本公司董事長與該公司董事長為同一人
威控自動化機械股份有限公司(威控自動化)	本公司為該公司董事及監察人
汪秉龍	本公司董事長
鵬正企業股份有限公司(鵬正企業)(註)	本公司採權益法評價之被投資公司

註：鵬正企業股份有限公司於民國九十六年六月一日與華上光電股份有限公司合併，鵬正企業股份有限公司為消滅公司，該公司自民國九十六年六月一日起已非關係人，故本公司對該公司所揭露之交易僅至民國九十六年五月三十一日止。

久元電子股份有限公司財務報表附註(續)  
(金額除另予註明外，均以新台幣仟元為單位)

2. 與關係人間之重大交易事項

(1) 進貨或購買勞務

關係人名稱	種類	九十六年度		九十五年度	
		金額	百分比	金額	百分比
威控自動化	機台	\$161,280	42.31%	\$79,750	28.76%
威控自動化	耗材(費用)	8,719	2.29%	3,192	1.15%
威控自動化	原料	-	-	284	0.10%
鵬正企業	加工費	1,667	0.43%	234	0.08%
鵬正企業	耗材(費用)	1,061	0.28%	683	0.25%
鵬正企業	原料	-	-	190	0.07%
宏齊科技	耗材(費用)	238	0.06%	650	0.24%
宏齊科技	原料	69	0.02%	1,027	0.37%
合 計		\$173,034	45.39%	\$86,010	31.02%

本公司向關係人購買機台，並無其他供應商提供相同之機台，故無其他供應商可供比較。對威控自動化之一般訂貨狀況之付款條件為預付30%、交機30%，餘款40%為驗收後月結120天；特殊情況則依交易時與對方議定之交易條件為依據。對宏齊科技及鵬正企業之付款條件為驗收後月結90天。一般供應商則為驗收後月結90天。

(2) 銷貨及提供勞務

關係人名稱	九十六年度		九十五年度	
	金額	百分比	金額	百分比
加工收入				
宏齊科技	\$206,278	11.17%	\$240,387	14.68%
鵬正企業	3,751	0.20%	1,476	0.09%
小 計	210,029	11.37%	241,863	14.77%
銷貨收入(機台)				
宏齊科技	42,750	2.31%	-	-
其他收入				
宏齊科技	176	0.01%	36	-
合 計	\$252,955	13.69%	\$241,899	14.77%

久元電子股份有限公司財務報表附註(續)  
(金額除另予註明外，均以新台幣仟元為單位)

本公司係依客戶之產品提供測試、切割等加工服務，故交易價格均視產品特性計收，加工收入之收款政策，一般客戶為月結45~120天，上列關係人之收款條件則均為月結90天；機台銷售係依個別機台計價，故交易價格無法與一般客戶比較，另機台銷售之一般客戶收款條件為月結60~120天，對宏齊科技之收款條件則為月結90天。

(3) 財產交易

交易型態	關係人名稱	資產名稱	九十六年度	九十五年度
購入	威控自動化	機器設備	\$74,964	\$-
購入	鵬正企業	機器設備	1,012	-
購入	鵬正企業	雜項購置	988	-
購入	宏齊科技	運輸設備	286	-
合計			\$77,250	\$-

- (4) 本公司民國九十六年度及九十五年度向汪秉龍先生租賃員工宿舍，每月17仟元，按月支付，帳列管理費用-租金費用科目項下。
- (5) 本公司自民國九十五年十月一日起向鵬正企業租賃竹東廠房及停車位，民國九十六年一月一日至五月三十一日及民國九十五年十月一日至十二月三十一日之租金支出分別為1,720仟元及573仟元，按月支付，帳列製造費用-租金費用科目項下。
- (6) 本公司自民國九十六年三月一日起向鵬正企業租賃機器設備，民國九十六年三月一日至五月三十一日之租金支出為4,500仟元，按月支付，帳列製造費用-租金費用科目項下。

3. 因上述交易所產生之款項彙總如下：

應收關係人款項	96.12.31	95.12.31
宏齊科技	\$63,206	\$94,393
鵬正企業	(不適用)	165
合計	\$63,206	\$94,558

久元電子股份有限公司財務報表附註(續)  
(金額除另予註明外，均以新台幣仟元為單位)

應付關係人款項	96.12.31	95.12.31
威控自動化	\$83,921	\$907
宏齊科技	17	553
鵬正企業	(不適用)	359
合    計	<u>\$83,938</u>	<u>\$1,819</u>
預收貨款(帳列於預收款項及其他流動負債項下)	96.12.31	95.12.31
宏齊科技	<u>\$-</u>	<u>\$990</u>
預付設備款	96.12.31	95.12.31
威控自動化	<u>\$18,595</u>	<u>\$13,600</u>
預付貨款(帳列於預付款項及其他流動資產項下)	96.12.31	95.12.31
威控自動化	<u>\$1,050</u>	<u>\$74,480</u>

六、質押之資產

本公司於民國九十六年及九十五年十二月三十一日之資產中已提供金融及政府相關機構作為融資或有關業務保證金之情形如下：

1. 民國九十六年十二月三十一日

擔保資產名稱	帳面價值	抵押機構	擔保內容
受限制之銀行存款	\$1,129	合作金庫商業銀行	海關先放後稅保證金
受限制之銀行存款	3,035	兆豐國際商業銀行	海關先放後稅保證金
受限制之銀行存款	5,008	台灣土地銀行	海關先放後稅保證金
土    地	17,493	合作金庫商業銀行	短期借款
房屋及建築	12,093	合作金庫商業銀行	短期借款
房屋及建築	239,123	兆豐國際商業銀行	長期借款
合    計	<u>\$277,881</u>		

2. 民國九十五年十二月三十一日

擔保資產名稱	帳面價值	抵押機構	擔保內容
受限制之銀行存款	\$1,107	合作金庫商業銀行	海關先放後稅保證金
受限制之銀行存款	1,000	兆豐國際商業銀行	外勞保證金
受限制之銀行存款	3,000	兆豐國際商業銀行	海關先放後稅保證金
土    地	17,493	合作金庫商業銀行	短期借款
房屋及建築	10,408	合作金庫商業銀行	短期借款
合    計	<u>\$33,008</u>		



久元電子股份有限公司財務報表附註(續)  
(金額除另予註明外，均以新台幣仟元為單位)

七、重大承諾及或有事項

截至民國九十六年十二月三十一日止，本公司尚有下列承諾及或有事項未列入上開財務報表之中：

1. 已開立未使用信用狀金額，合計約新台幣 13,708 仟元。
2. 本公司向科學園區管理局租用土地，未來應支付金額彙總如下：

<u>年</u>	<u>度</u>	<u>每年需支付金額</u>
97.01.01-110.12.31		\$4,864
97.01.01-112.12.31		2,312

3. 截至民國九十六年十二月三十一日止，本公司已簽訂之重大進貨、工程及購置機器設備等合約金額為 229,215 仟元，已支付 229,215 仟元(含帳列應付款項)，未來尚需支付金額 0 元。

八、重大之災害損失

無此事項。

九、重大之期後事項

本公司於民國九十七年二月十四日取得民國九十四年度營利事業所得稅核定通知書，經核定應補繳稅額為 2,297 仟元，惟因本公司民國八十九年度營利事業所得稅核定案件，於民國九十七年一月七日經國稅局重核復查決定，針對本公司合於獎勵規定之五年免徵營利事業所得稅之免稅所得計算部分，所採行之基準年度(民國八十八年度)免稅產品銷售額予以補追認，因是本公司依據該重核復查決定書之結果，針對民國九十四年度營利事業所得稅核定案件提出申請更正中。

久元電子股份有限公司財務報表附註(續)  
(金額除另予註明外，均以新台幣仟元為單位)

十、其他

1. 金融商品相關資訊

(1) 公平價值之資訊

	96.12.31		95.12.31	
	帳面價值	公平價值	帳面價值	公平價值
<u>非衍生性金融商品</u>				
<u>資 產</u>				
現金及約當現金	\$314,051	\$314,051	\$248,233	\$248,233
公平價值變動列入損益之金融資產-流動	4,555	4,555	175,345	175,345
備供出售金融資產-流動	17,000	17,000	-	-
應收款項(含應收票據、應收款帳及應收關係人款項)	551,726	551,726	598,500	598,500
其他應收款	419	419	4,069	4,069
備供出售金融資產-非流動	231,757	231,757	242,885	242,885
以成本衡量之金融資產-非流動	31,884	-	39,669	-
採權益法之長期股權投資	-	-	21,382	-
存出保證金	5,600	5,600	1,134	1,134
受限制之銀行存款-非流動	9,172	9,172	5,107	5,107
<u>負 債</u>				
短期借款	119,034	119,034	122,337	122,337
應付款項(含應付票據、應付帳款及應付關係人款項)	188,089	188,089	93,731	93,731
應付所得稅	65,919	65,919	85,149	85,149
應付費用	143,838	143,838	114,092	114,092
應付設備款	8,865	8,865	14,741	14,741
長期借款(含一年內到期部份)	130,000	130,000	-	-
<u>衍生性金融商品</u>				
公平價值變動列入損益之金融負債-流動				
預購遠期外匯合約	-	-	1,244	1,244

A. 本公司估計金融商品公平價值所使用之方法及假設如下：

(A) 短期金融商品公平價值以其在資產負債表上之帳面價值估計其公平價值，因為此類商品到期日甚近，其帳面價值應屬估計公平價值之合理基礎。此方法應用於現金及約當現金、應收款項淨額(含應收票據、應收帳款及應收關係人款項)、其他應收款、短期借款、應付款項(含應付票據、應付款帳及應付關係人款項)、應付所得稅、應付費用及應付設備款。

(B) 公平價值變動列入損益之金融資產及備供出售金融資產因有活絡市場公開報價，故以此市場價格為公平價值。

久元電子股份有限公司財務報表附註(續)  
(金額除另予註明外，均以新台幣仟元為單位)

- (C) 採權益法之長期股權投資及以成本衡量之金融資產-非流動，因該被投資公司未於公開市場交易，致實務上無法估計公平價值。
- (D) 存出保證金及受限制之銀行存款以帳面價值估計其公平價值，係因為預計未來收取之金額與帳面價值相近。
- (E) 長期借款(含一年內到期)以其在資產負債表上之帳面價值估計其公平價值，因為本公司之長期借款利率均係採機動利率，其已參照市場情況調整，故本公司之借款利率應近似於市場利率。
- (F) 衍生性金融商品之公平價值，係假設本公司若依約定在報表日終止合約，預計所能取得或必須支付之金額，一般均包括當期未結清合約之未實現損益。

B. 本公司金融資產及金融負債之公平價值，以活絡市場之公開報價直接決定者，及以評價方法估計者分別列示如下：

	公開報價決定之金額		評價方法估計之金額	
	96.12.31	95.12.31	96.12.31	95.12.31
<u>金融資產</u>				
現金及約當現金	\$313,051	\$116,870	\$1,000	\$131,363
公平價值變動列入損益之金融資產-流動	4,555	175,345	-	-
備供出售金融資產-流動	17,000	-	-	-
應收款項淨額(含關係人款項)	-	-	551,726	598,500
其他應收款	-	-	419	4,069
備供出售金融資產-非流動	231,757	242,885	-	-
採權益法之長期股權投資	-	-	-	21,382
存出保證金	-	-	5,600	1,134
受限制之銀行存款-非流動	-	-	9,172	5,107
<u>金融負債</u>				
短期借款	-	-	119,034	122,337
應付款項(含應付關係人款項)	-	-	188,089	93,731
應付所得稅	-	-	65,919	85,149
應付費用	-	-	143,838	114,092
應付設備款	-	-	8,865	14,741
長期借款(含一年內到期部份)	-	-	130,000	-
<u>衍生性金融商品</u>				
公平價值變動列入損益之金融負債-流動				
預購遠期外匯合約	-	-	-	1,244

C. 本公司於民國九十五年度以中國信託商業銀行報價系統所顯示之遠期外匯合約公平價值衡量認列之當期損失金額為 1,244 仟元。

久元電子股份有限公司財務報表附註(續)  
(金額除另予註明外，均以新台幣仟元為單位)

- (2) 本公司民國九十六年及九十五年十二月三十一日具固定利率變動之公平價值風險之金融資產分別為 2,129 仟元及 133,470 仟元，金融負債均為 0 元；具浮動利率變動現金流量風險之金融資產分別為 8,043 仟元及 3,000 仟元，金融負債分別為 249,034 仟元及 122,337 仟元。
- (3) 本公司民國九十六年度及九十五年度非以公平價值衡量且公平價值變動認列損益之金融資產或金融負債，其利息收入總額分別為 2,328 仟元及 968 仟元，及利息費用總額分別為 1,696 仟元及 3,917 仟元。本公司民國九十六年度及九十五年度自備供出售金融資產當期直接認列為股東權益調整項目之金額分別減少 18,089 仟元及增加 146,295 仟元，及從股東權益調整項目中扣除並列入當期損益之金額均為 0 元。本公司民國九十六年度及九十五年度發生金融資產減損之情形請參閱財務報表附註四.25。

(4) 財務風險資訊

本公司持有之金融商品主要包括：現金及約當現金、公平價值變動列入損益之金融資產-流動、備供出售金融資產-流動、短期借款及長期借款等，本公司藉由該等金融商品以調節營業資金需求。本公司另持有其他金融資產與負債，如因營業活動產生的應收款項與應付款項、備供出售金融資產-非流動、以成本衡量之金融資產-非流動及採權益法之長期股權投資等。

本公司另從事衍生性商品之交易，主要係預購遠期外匯合約，其目的主要在規避本公司因營運產生之匯率風險，惟因不符合三十四號公報「金融商品之會計處理準則」避險會計之條件，故帳列公平價值變動列入損益之金融資產或負債-流動項下。

本公司金融商品之主要風險為市場風險、信用風險、流動性風險及利率變動之現金流量風險，其主要管理政策如下：

A 市場風險

(A) 本公司所持有之上市(櫃)公司股票及債券型與股票型基金，其公平價值將隨股市相關影響因素及利率走勢，而使其市場價格或基金淨資產價值產生波動。另本公司從事之定期存款，部分屬固定利率之金融資產，故市場利率變動將使其公平價值隨之變動。

(B) 另本公司以外幣計價購置機器設備所產生之短期借款，具有匯率風險。對此本公司採用預購遠期外匯合約之衍生性金融商品交易，以規避此匯率變動風險。本公司民國九十五年十二月三十一日尚未交割之遠期外匯合約則受市場匯率變動之影響，當日幣兌新台幣匯率每升值 1 分，將使其公平價值下降 728 仟元。

久元電子股份有限公司財務報表附註(續)  
(金額除另予註明外，均以新台幣仟元為單位)

B. 信用風險

金融資產受到本公司之交易對方或他方未履合約之潛在影響，其影響包括本公司所從事金融商品之信用風險集中程度、組成要素、合約金額及其他應收款。本公司民國九十六年及九十五年十二月三十一日之信用風險金額分別約為 1,407 仟元及 16,815 仟元，係以資產負債表日公平價值為正數之合約為評估對象。

C. 流動性風險

本公司之營運資金足以支應，故未有無法籌措資金以履行合約義務之流動性風險。本公司投資之基金及股票，除以成本衡量之金融資產-非流動及採權益法之長期股權投資因無活絡市場而具有重大流動性風險外，餘均具活絡市場，故預期可輕易在市場上以接近公平價值之價格迅速出售金融資產。

D. 利率變動之現金流量風險

本公司從事之定期存款、短期借款及長期借款，部分係屬浮動利率之債權及債務，故市場利率變動將使定期存款、短期借款及長期借款之利率隨之變動，而使其未來現金流量產生波動。本公司對於浮動利率定期存款之期間以較短期為之，以減少浮動利率之影響。另本公司民國九十六年及九十五年十二月三十一日帳列短期借款及民國九十六年十二月三十一日帳列長期借款將因市場利率增加 1%，使得本公司以各借款到期日估計之現金流出分別增加 4,564 仟元及 601 仟元。

2. 其他：

(1) 合併

本公司於民國九十六年八月六日經董事會決議通過本公司與駿曦科技有限公司之合併案，並於民國九十六年十一月十二日經董事會決議以民國九十六年十一月二十日為合併增資基準日，其中駿曦科技有限公司為消滅公司，本公司為存續公司，合併後存續公司之名稱仍為「久元電子股份有限公司」，且駿曦科技有限公司股東於此次合併案得以每 10 元出資額為一單位換發本公司壹股普通股，本公司因此次合併案而新發行之普通股股份為 1,000 仟股。

自民國九十六年十一月二十日起，駿曦科技有限公司之經營成果始併入本公司之財務報表內，假設本公司於民國九十五年年初即吸收合併駿曦科技有限公司，其民國九十六年度及九十五年度之合併經營成果擬制性資訊如下：

	九十六年度	九十五年度
營業收入淨額	\$1,868,257	\$1,678,390
本期淨利	\$610,962	\$588,638
基本每股盈餘之流通在外加權平均股數	84,070,515 股	78,638,500 股
基本每股盈餘(元)	\$7.27	\$7.49

(2) 為便於財務報表之比較分析，對於民國九十五年度之財務報表部分科目業經適當重分類。

久元電子股份有限公司財務報表附註(續)  
(金額除另予註明外，均以新台幣仟元為單位)

十一、附註揭露事項

1. 重大交易事項相關資訊：

補充揭露本公司民國九十六年度各項資料如下：

- (1) 資金貸予他人者：無。
- (2) 為他人背書保證者：無。
- (3) 期末持有有價證券者：

單位：股數/單位數/新台幣千元/新台幣元

持有公司	有價證券種類	有價證券名稱	有價證券發行人與本公司之關係	帳列科目	期末				備註
					單位數/股數	帳面金額	持股/表決權比例	每單位/股/淨值/市價(元)	
本公司	基金	建弘台灣成長股票基金	-	公平價值變動列入損益之金融資產-流動	500,000		-	9.11	-
	股票	華上光電(股)公司	-	備供出售金融資產-流動	571,440	17,000	0.26%	29.75	-
		宏齊科技(股)公司	本公司董事長與該公司董事長為同一人	備供出售金融資產-非流動	6,779,465		4.13%	32.75	-
		矽創電子(股)公司	-	備供出售金融資產-非流動			0.08%	109.50	-
		旭德科技(股)公司	-	以成本衡量之金融資產-非流動	146,874		0.05%	13.02	-
		笙泉科技(股)公司	-	以成本衡量之金融資產-非流動	200,000		0.69%	14.49	-
		訊綸科技(股)公司	-	以成本衡量之金融資產-非流動	400,000		5.00%	0.69	-
		艾笛森光電(股)公司	本公司為該公司監察人	以成本衡量之金融資產-非流動	1,858,345		5.21%	19.40	-
		威控自動化機械(股)公司	本公司為該公司董事及監察人	以成本衡量之金融資產-非流動	1,748,048		16.05%	23.25	-
		攸泰創業投資(股)公司	-	以成本衡量之金融資產-非流動			4.00%	167.50	-

- (4) 累積買進或賣出同一有價證券之金額達新台幣一億元或實收資本額百分之二十以上者：無。

久元電子股份有限公司財務報表附註(續)  
(金額除另予註明外，均以新台幣千元為單位)

(5) 取得不動產之金額達新台幣一億元或實收資本額百分之二十以上者：

取得之公司	財產名稱	交易日或事實發生日	交易金額	價款支付情形	交易對象	關係	交易對象為關係人者，其前次移轉資料			價格決定之參考依據	取得目的及使用情形	其他約定事項
							所有人	與發行人之關係	移轉日期			
本公司	力行路二號廠房	96.12.01	\$258,000(含稅)	付訖	智邦科技(股)公司	-	-	-	-	市價	(註1)	(註2)

註1：本公司因考量公司營運成長、資源整合及因應客戶訂單需求，而向智邦科技購入該廠房，帳列預付資產款科目項下。

註2：依廠房買賣契約約定，由智邦科技(股)公司負擔建物主體修復工程費用約840千元。

(6) 處分不動產之金額達新台幣一億元或實收資本額百分之二十以上者：無。

(7) 與關係人進、銷貨交易金額達新台幣一億元或實收資本額百分之二十以上者：

交易人名稱	與交易人之關係	交易情形			交易條件與一般交易不同之情形及原因			應收票據、帳款	
		進(銷)貨	金額	佔總進(銷)貨之比率	授信期間	單價	授信期間	餘額	佔總應收(付)款項之比例
宏齊科技(股)公司	本公司董事長與該公司董事長為同一人	加工收入 銷貨收入(機台)	\$(249,028)	(13.48%)	月結90天	(註3)	加工收入為月結45-120天 銷貨收入(機台)為月結60-120天	\$63,206	11.22%
威控自動化機械(股)公司	本公司為該公司董事及監察人	機台 耗材(費用)	169,999	44.60%	(註5)	(註4)	(註5)	83,921	44.62%

註3：本公司係依客戶之產品提供測試、切割等加工服務，故交易價格均視產品特性計收，故交易價格無法與一般客戶比較；機台銷售則依個別產品計價，故交易價格亦無法與一般客戶比較。

註4：本公司向關係人購買機台，並無其他供應商提供相同之機台，故無其他供應商可供比較。

久元電子股份有限公司財務報表附註(續)  
(金額除另予註明外，均以新台幣千元為單位)

註 5：本公司對威控自動化機械(股)公司購入機台之付款條件為預付 30%、交機 30%，餘款 40%則為驗收後月結 120 天；特殊情況則依交易時與對方議定之交易條件為依據。

(8) 應收關係人款項達新台幣一億元或實收資本額百分之二十以上者：無。

(9) 從事衍生性商品交易者：詳財務報表附註十。

2. 轉投資事業相關資訊：無此事項。

3. 大陸投資資訊：無此事項。



久元電子股份有限公司財務報表附註(續)  
(金額除另予註明外，均以新台幣仟元為單位)

十二、部門別財務資訊

1. 重要客戶資訊

本公司對單一客戶之銷售金額占銷貨收入淨額百分之十以上者，情形如下：

客戶名稱	九十六年度		九十五年度	
	金額	百分比	金額	百分比
A 公司	\$249,028	13.48%	\$240,387	14.68%
B 公司	253,012	13.70%	-(註)	-
合 計	\$502,040	27.18%	\$240,387	14.68%

註：民國九十五年度因對該客戶之營業收入淨額未達本公司營業收入淨額百分之十以上，故不予以揭露。

2. 外銷銷貨資訊

本公司外銷金額未達各該年度銷貨收入總額百分之十以上，不予揭露。

3. 地區別財務資訊

本公司並無國外營運部門，故無地區別資訊可資提供。

4. 產業別財務資訊

民國九十六年度：

	代工事業部	自有產品事業部	其他	合 計
來自企業外收入	\$1,640,925	\$206,152	\$-	\$1,847,077
來自企業內收入	-	-	-	-
收入合計	\$1,640,925	\$206,152	\$-	\$1,847,077
部門損益	\$748,637	\$90,931	\$-	\$839,568
一般費用	-	-	(180,926)	(180,926)
營業外收入及利益	-	-	56,172	56,172
營業外費用及損失	(87)	(7,659)	(13,426)	(21,172)
繼續營業部門稅前利益	\$748,550	\$83,272	\$(138,180)	\$693,642
可辨認資產	\$1,891,020	\$247,939	\$1,024,827	\$3,163,786
長期投資				263,641
資產合計				\$3,427,427
折舊及攤銷費用	\$260,521	\$7,185	\$10,011	\$277,717
資本支出金額	\$718,550	\$1,437	\$4,736	\$724,723

久元電子股份有限公司財務報表附註(續)  
(金額除另予註明外，均以新台幣仟元為單位)

民國九十五年度：

	代工事業部	自有產品事業部	其他	合 計
來自企業外收入	\$1,278,447	\$359,147	\$-	\$1,637,594
來自企業內收入	-	-	-	-
收入合計	\$1,278,447	\$359,147	\$-	\$1,637,594
部門損益	\$662,745	\$163,823	\$-	\$826,568
一般費用	-	-	(166,085)	(166,085)
營業外收入及利益	-	-	46,863	46,863
營業外費用及損失	(44)	(925)	(23,554)	(24,523)
繼續營業單位稅前利益	\$662,701	\$162,898	\$(142,776)	\$682,823
可辨認資產	\$1,181,795	\$184,317	\$1,152,636	\$2,518,748
長期投資				303,936
資產合計				\$2,822,684
折舊及攤銷費用	\$181,875	\$7,276	\$9,395	\$198,546
資本支出金額	\$403,506	\$1,482	\$1,737	\$406,725

### 會計師查核報告

久元電子股份有限公司 公鑒：

久元電子股份有限公司民國九十七年十二月三十一日之資產負債表，暨民國九十七年一月一日至十二月三十一日之損益表、股東權益變動表及現金流量表，業經本會計師查核竣事。上開財務報表之編製係管理階層之責任，本會計師之責任則為根據查核結果對上開財務報表表示意見。久元電子股份有限公司民國九十六年度之財務報表，係委由其他會計師查核，並於民國九十七年三月十四日出具修正式無保留意見之查核報告中指出「上開財務報表採權益法評價之長期股權投資中，鵬正企業股份有限公司（鵬正企業股份有限公司於民國九十六年六月一日與華上光電股份有限公司合併，鵬正企業股份有限公司為消滅公司，華上光電股份有限公司為存續公司）民國九十六年一月一日至五月三十一日之財務報表並未經本會計師查核，而係由其他會計師查核。因此本會計師對上開財務報表所表示之查核意見中，有關上述被投資公司完全係基於其他會計師之查核報告。久元電子股份有限公司民國九十六年一月一日至五月三十一日對鵬正企業股份有限公司採權益法認列之投資損失為新台幣 8,701 仟元」。

本會計師係依照會計師查核簽證財務報表規則及一般公認審計準則規劃並執行查核工作，以合理確信財務報表有無重大不實表達。此項查核工作包括以抽查方式獲取財務報表所列金額及所揭露事項之查核證據、評估管理階層編製財務報表所採用之會計原則及所作之重大會計估

計，暨評估財務報表整體之表達。本會計師相信此項查核工作可對所表示之意見提供合理之依據。

依本會計師之意見，第一段所述財務報表在所有重大方面係依照證券發行人財務報告編製準則、商業會計法及商業會計處理準則中與財務會計準則相關之規定暨一般公認會計原則編製，足以允當表達久元電子股份有限公司民國九十七年十二月三十一日之財務狀況，暨民國九十七年一月一日至十二月三十一日之經營成果與現金流量。

如財務報表附註三所述，久元電子股份有限公司自九十七年一月一日起，依財團法人中華民國會計研究發展基金會（九六）基秘字第〇五二號函規定，將員工分紅及董監酬勞視為費用，而非盈餘之分配。

久元電子股份有限公司民國九十七年度財務報表重要會計科目明細表，主要係供補充分析之用，亦經本會計師採用第二段所述之查核程序予以查核。據本會計師之意見，該等科目明細表在所有重大方面與第一段所述財務報表相關資訊一致。

勤業眾信會計師事務所

會計師 方 蘇 立



會計師 黃 鴻 文




方蘇立

黃鴻文

行政院金融監督管理委員會核准文號  
金管證六字第 0940161384 號

財政部證券暨期貨管理委員會核准文號  
台財證六字第 0920123784 號

中 華 民 國 九 十 八 年 二 月 十 日



民國九十

三十一日

單位：新台幣仟元，惟每股面額為元

代碼	資產	九十七年十二月三十一日	九十六年十二月三十一日	代碼	負債及股東權益	九十七年十二月三十一日	九十六年十二月三十一日
		金額	金額			金額	金額
1100	現	\$ 297,949	\$ 314,051	2100	短期借款(附註十四)	\$ 71,551	\$ 119,034
1310	公平價值變動列入損益之金融資產-流動	410,897	4,555	2120	應付票據	96,428	95,153
1320	備供出售金融資產-流動(附註二及五)	2,343	17,000	2140	應付帳款	13,908	8,998
1120	應收票據(附註二及六)	23,778	47,495	2150	應付關係人款項(附註二十三)	4,697	83,938
1140	應收帳款-淨額(附註二及六)	290,652	441,025	2160	應付所得稅(附註二及二十一)	21,263	65,919
1150	應收帳款-關係人(附註二及二十三)	32,901	63,206	2170	應付費用	101,679	143,838
1160	其他應收款	6,826	419	2222	應付設備款	364	8,865
120X	存貨-淨額(附註二及七)	134,583	133,274	2270	一年內到期長期借款(附註十五)	-	14,444
1286	遞延所得稅資產-流動(附註二及二十一)	10,204	7,247	2298	其他流動負債(附註二十三)	76,113	21,192
1298	其他流動資產(附註二十三)	28,603	39,032	21XX	流動負債合計	386,003	561,381
11XX	流動資產合計	1,238,735	1,067,304	2400	長期負債	-	-
1450	長期投資(附註二、五、八及九)	120,253	231,757	2410	公平價值變動列入損益之金融負債-非流動	86,350	-
1480	備供出售金融資產-非流動	41,884	31,884	2420	應付可轉換公司債(附註二及十七)	404,909	-
14XX	以成本衡量之金融資產-非流動	162,137	263,641	24XX	長期借款(附註十五)	115,556	115,556
	長期投資合計	284,274	467,382		其他負債合計	491,259	115,556
1501	土地	38,600	38,600	2810	其他負債	25,460	26,976
1521	房屋及建築	507,509	366,251	2820	應計退休基金負債(附註二及十八)	6,809	-
1545	機器設備	2,445,500	2,076,415	28XX	存入保證金	32,269	26,976
1551	研發設備	24,807	18,628	2XXX	負債合計	909,531	703,913
1551	運輸設備	4,801	5,210		股東權益(附註二及十九)	920,000	841,323
1561	生財設備	23,501	3,330	3110	股本-每股面額10元，額定一九十七年	568,750	568,750
1631	租賃改良	45,402	19,444		120,000仟股，九十六年100,000仟股；	89,710	89,710
1681	其他設備	3,092,839	2,562,122		發行一九十七年92,000仟股，九十六年	15,948	15,948
15X1	成本合計	1,252,863	974,555		84,132仟股	674,408	674,408
15X9	減：累計折舊	61,965	392,250	3210	資本公積	249,471	187,810
1670	未完工程及預付設備款	1,901,941	1,979,817	3270	股票發行溢價	949,242	891,767
15XX	固定資產合計	708,336	91,140	3271	合併溢價	1,199,213	1,079,577
1720	無形資產(附註二、三及十一)	70,836	98,807		員工認股權	2,045	128,206
1788	專利權	70,836	98,807		保留盈餘	2,795,666	2,723,514
17XX	其他無形資產	-	-	3310	法定盈餘公積	-	-
	無形資產合計	70,836	98,807	3350	未分配盈餘	-	-
1810	閒置資產(附註二、三及二十四)	185,531	-	33XX	保留盈餘合計	-	-
1800	出租資產(附註二、十二及二十四)	125,915	-	3451	金融資產未實現損益	-	-
1830	遞延資產(附註二及二十一)	1,893	3,086	3XXX	股東權益其他項目	-	-
1820	存出保證金	1,870	5,600		股東權益合計	3,705,197	3,427,427
1887	受限制資產(附註二十四)	16,338	9,172		負債及股東權益總計	3,705,197	3,427,427
18XX	其他資產合計	331,547	17,858				
1XXX	資產總計	\$ 3,705,197	\$ 3,427,427				

後附之附註係本財務報表之一部分。(李開勤華夏聯合會計師事務所民國九十八年二月十日查核報告)



董事長：汪秉龍



經理人：張正光



會計主管：蔡枚桂



民國九十七年及九十八年十二月三十一日

單位：新台幣仟元，惟  
每股盈餘為元

代碼	九十七年度		九十六年度	
	金額	%	金額	%
4110 營業收入總額	\$2,063,718		\$1,871,860	
4170 銷貨退回及折讓(附註二)	9,106		24,783	
4100 營業收入淨額(附註二及二十三)	2,054,612	100	1,847,077	100
5000 營業成本(附註二十及二十三)	1,187,973	58	1,007,509	55
5910 營業毛利	866,639	42	839,568	45
營業費用(附註二十及二十三)				
6100 銷售費用	24,523	1	26,287	1
6200 管理費用	79,644	4	47,000	3
6300 研究發展費用	164,696	8	107,639	6
6000 合計	268,863	13	180,926	10
6900 營業利益	597,776	29	658,642	35
營業外收入及利益				
7210 租金收入(附註十二)	29,924	1	2,765	-
7120 股利收入(附註二)	20,908	1	4,684	-
7320 金融負債評價利益(附註二及十六)	16,300	1	-	-
7160 兌換淨益(附註二)	10,751	1	702	-
7130 處分固定資產利益(附註二)	4,281	-	14	-
7110 利息收入	2,308	-	2,328	-
7140 處分投資利益(附註二)	530	-	20,749	1

(接次頁)

(承前頁)

代碼		九 十 七 年 度		九 十 六 年 度	
		金 額	%	金 額	%
7310	金融資產評價利益(附註二及四)	\$ -	-	\$ 2,926	-
7250	呆帳回升利益	-	-	13,765	1
7480	其 他	<u>11,000</u>	<u>1</u>	<u>8,253</u>	<u>1</u>
7100	合 計	<u>96,002</u>	<u>5</u>	<u>56,186</u>	<u>3</u>
	營業外費用及損失				
7510	利息費用	17,276	1	1,696	-
7589	存貨報廢損失	14,319	1	-	-
7570	存貨跌價及呆滯損失(附註二)	11,416	1	7,746	-
7620	出租及閒置資產折舊(附註十二及十三)	8,551	-	-	-
7630	減損損失(附註二)	5,667	-	2,604	-
7530	處分固定資產損失(附註二)	5,150	-	215	-
7640	金融資產評價損失(附註二及四)	178	-	-	-
7520	採權益法認列之投資淨損(附註二及八)	-	-	8,701	1
7880	其 他	<u>6</u>	<u>-</u>	<u>224</u>	<u>-</u>
7500	合 計	<u>62,563</u>	<u>3</u>	<u>21,186</u>	<u>1</u>
7900	稅前淨利	631,215	31	693,642	37
8110	所得稅費用(附註二及二十一)	<u>70,928</u>	<u>4</u>	<u>77,032</u>	<u>4</u>
9600	純 益	<u>\$ 560,287</u>	<u>27</u>	<u>\$ 616,610</u>	<u>33</u>
代碼		稅 前	稅 後	稅 前	稅 後
	每股盈餘(附註二十二)				
9750	基本每股盈餘	<u>\$ 6.87</u>	<u>\$ 6.09</u>	<u>\$ 7.65</u>	<u>\$ 6.80</u>
9850	稀釋每股盈餘	<u>\$ 6.45</u>	<u>\$ 5.73</u>	<u>\$ 7.63</u>	<u>\$ 6.78</u>

後附之附註係本財務報表之一部分。

(參閱勤業眾信會計師事務所民國九十八年二月十日查核報告)

董事長：汪秉龍




經理人：張正光



會計主管：蔡枚桂





久

民國九十七年及九十八年十二月三十一日

單位：除另予註明者外，係新台幣千元

股 (千 股)	數 )	本 額	實 收 資本 額	資本 公 積 金	合 併 溢 價	附 註 工 認 股 權 價	附 註 長 期 投 資	留 盈 公 積 金	附 註 未 分 配 盈 餘	融 商 品 未 實 現 (損 及 溢)	金 融 商 品 未 實 現 (損 及 溢)	東 主 權 益 合 計
		\$	\$	\$	\$	\$	\$	\$	\$	\$	\$	\$
九十六年一月一日餘額	72,643	\$ 726,430	\$ 568,750	-	-	14,359	7,054	129,246	754,906	146,293	-	\$ 2,347,040
合併職域科技發行新股	1,000	10,000	-	89,710	-	-	-	-	-	-	99,710	
員工執行認股權	225	2,250	-	-	855	-	-	-	-	-	3,105	
九十五年盈餘分配：								58,564	(58,564)			
法定盈餘公積	-	-	-	-	-	-	-	-				
員工股票紅利	3,000	30,000	-	-	-	-	-	-	(30,000)			
員工現金紅利	-	-	-	-	-	-	-	-	(22,700)			(22,700)
董監事酬勞	-	-	-	-	-	-	-	-	(5,270)			(5,270)
股票股利—每股 1 元	7,264	72,643	-	-	-	-	-	-	(72,643)			
現金股利—每股 4 元	-	-	-	-	-	-	-	-	(290,572)			(290,572)
認列員工認股選擇權酬勞	-	-	-	-	-	734	-	-	-		734	
長期股權投資變動調整資本公積數	-	-	-	-	-	-	(7,054)	-	-			(7,054)
九十六年度純益	-	-	-	-	-	-	-	-	616,610		616,610	
備供出售金融資產未實現損益之變動	-	-	-	-	-	-	-	-	-	(18,089)	(18,089)	
九十六年十二月三十一日餘額	84,132	\$ 841,323	\$ 568,750	89,710	15,948	-	-	187,810	891,767	128,206		\$ 2,723,514
員工執行認股權	248	2,480	-	-	-	-	-	-	-	-	2,480	
九十六年度盈餘分配：								61,661	(61,661)			
法定盈餘公積	-	-	-	-	-	-	-	-				
員工股票紅利	3,401	34,007	-	-	-	-	-	-	(34,007)			
員工現金紅利	-	-	-	-	-	-	-	-	(21,393)			(21,393)
董監事酬勞	-	-	-	-	-	-	-	-	(5,540)			(5,540)
股票股利—每股 0.5 元	4,219	42,190	-	-	-	-	-	-	(42,190)			
現金股利—每股 4 元	-	-	-	-	-	-	-	-	(337,521)			(337,521)
九十七年度純益	-	-	-	-	-	-	-	-	560,287		560,287	
備供出售金融資產未實現損益之變動	-	-	-	-	-	-	-	-	-	(126,161)	(126,161)	
九十七年十二月三十一日餘額	92,000	\$ 920,000	\$ 568,750	89,710	15,948	-	-	249,471	949,742	2,045		\$ 2,795,666

後附之附註係本財務報表之一部分。  
(參閱勤業眾信會計師事務所民國九十八年二月十日查核報告)



董事長：汪秉龍




經理人：張正光



會計主管：蔡枚桂



民國九十七年及九十八年一月一日至十二月三十一日



單位：新台幣仟元

	九十七年度	九十六年度
營業活動之現金流量		
純益	\$ 560,287	\$ 616,610
折舊	362,226	270,859
攤銷	24,669	6,858
備抵銷貨退回及折讓	-	10,285
呆帳損失(回升利益)	1,166	( 13,765)
存貨跌價及呆滯損失	11,416	7,746
金融負債評價利益	( 16,300)	( 1,244)
減損損失	5,667	2,604
金融資產評價損(益)	178	( 2,926)
處分投資利益	-	( 20,749)
處分固定資產淨損失	869	201
應付可轉換公司債折價攤提數	12,559	-
採權益法認列之投資淨損	-	8,701
員工認股權酬勞成本	-	734
遞延所得稅	( 2,957)	6,715
營業資產及負債之淨變動		
公平價值變動列入損益之金融資產	( 406,520)	173,716
應收票據	23,717	49,316
應收帳款	149,207	( 16,608)
應收帳款—關係人	30,305	31,352
其他應收款	( 6,407)	3,650
存貨	( 30,366)	( 287,536)
其他流動資產	8,841	51,898
應付票據	1,275	9,741
應付帳款	4,910	( 1,898)
應付關係人款項	( 79,241)	82,119
應付所得稅	( 44,656)	( 19,230)
應付費用	( 47,159)	26,922
應計退休金負債	( 1,516)	( 406)
其他流動負債	54,921	( 54,895)
營業活動之淨現金流入	<u>617,091</u>	<u>940,770</u>
投資活動之現金流量		
取得以成本衡量之金融資產	( 10,000)	-
處分以成本衡量之金融資產價款	-	2,600

(接次頁)

(承前頁)

	九十七年度	九十六年度
以成本衡量之金融資產減資退回股款	\$ -	\$ 7,600
購置固定資產	( 594,807)	( 724,723)
處分固定資產價款	8,870	200
存出保證金減少(增加)	3,730	( 4,271)
遞延費用增加	( 1,172)	( 557)
受限制資產增加	( 7,166)	( 4,065)
投資活動之淨現金流出	( 600,545)	( 723,216)
融資活動之現金流量		
短期借款減少	( 47,483)	( 3,303)
銀行長期借款(減少)增加	( 130,000)	130,000
發行可轉換公司債	500,000	-
存入保證金增加	6,809	-
員工執行認股權	2,480	3,105
發放董監酬勞及員工紅利	( 26,933)	( 27,970)
發放現金股利	( 337,521)	( \$ 290,572)
融資活動之淨現金流出	( 32,648)	( \$ 188,740)
現金淨(減少)增加數	( 16,102)	\$ 28,814
合併併入之現金及約當現金	-	\$ 37,004
年初現金餘額	314,051	\$ 248,233
年底現金餘額	\$ 297,949	\$ 314,051
現金流量資訊之補充揭露		
支付利息	\$ 17,513	\$ 1,622
支付所得稅	\$ 118,541	\$ 89,547
支付部分現金之投資及融資活動		
購置固定資產	\$ 586,306	\$ 718,847
應付設備款減少	8,501	\$ 5,876
	\$ 594,807	\$ 724,723
不影響現金流量之投資及融資活動		
固定資產重分類至出租及閒置資產	\$ 319,170	\$ -
存貨重分類至固定資產	\$ 19,229	\$ 250,509
一年內到期之長期借款	\$ -	\$ 14,444

後附之附註係本財務報表之一部分。  
(參閱勤業眾信會計師事務所民國九十八年二月十日查核報告)

董事長：汪秉龍



經理人：張正光



會計主管：蔡枚桂



久元電子股份有限公司

財務報表附註

民國九十七及九十六年度

(除另予註明者外，金額係以新台幣仟元為單位)

一.公司沿革及營業

本公司於八十年七月二十二日奉准成立，主要業務為電子零組件製造業、機械設備製造業及製造輸出業。

本公司股票自九十三年三月二十九日起於財團法人中華證券櫃檯買賣中心掛牌買賣。

本公司於九十六年八月六日經董事會決議通過與駿曦科技有限公司之合併案，本公司為存續公司，駿曦科技有限公司為消滅公司，合併後公司名稱為「久元電子股份有限公司」，換股比率為駿曦科技有限公司每 10 元出資額為一單位換發本公司每 1 股普通股股份，本公司計發行新股 1,000,000 股，已於九十六年十一月十二日經董事會決議通過合併基準日為九十六年十一月二十日。

被合併公司－駿曦科技有限公司係於八十八年十二月奉准設立，主要開發發光二極體（Light Emitting Diodes-LED）自動化檢測設備，包括 LED 計數機、LED 目檢機及晶圓目檢機等產品，為目前少數擁有影像處理系統開發能力的公司，主要目標市場為專業生產超高亮度發光二極體（LED）磊晶片及晶粒的廠商，開發出高亮度藍光 LED 外觀自動檢測系統，冀以提昇國內高亮度藍綠光晶粒的良率，降低對人工目檢的依賴。

截至九十七年及九十六年十二月三十一日止，本公司之員工人數分別為 814 人及 794 人。

二.重要會計政策之彙總說明

本財務報表係依照證券發行人財務報告編製準則、商業會計法、商業會計處理準則及一般公認會計原則編製。依照前述準則、法令及原則編製財務報表時，本公司對於備抵呆帳、備抵退貨及折讓、備抵存貨跌價及呆滯損失、固定資產、出租資產及閒置資產折舊、無形資

產及遞延資產攤銷、資產價值減損、退休金以及員工分紅及董監酬勞費用等之提列，必須使用合理之估計金額，因估計涉及判斷，實際結果可能有所差異。

重要會計政策彙總說明如下：

#### 資產與負債區分流動與非流動之標準

流動資產包括現金，以及主要為交易目的而持有之資產或預期於資產負債表日後一年內變現之資產，固定資產、無形資產及其他不屬於流動資產者為非流動資產。流動負債包括主要為交易目的而發生負債，以及將於資產負債表日後十二個月內清償之負債，負債不屬於流動負債者為非流動負債。

#### 公平價值變動列入損益之金融商品

公平價值變動列入損益之金融商品包括交易目的之金融資產或金融負債，本公司成為金融商品合約之一方時，認列金融資產或金融負債；於合約權利喪失控制時，除列金融資產；於合約規定之義務解除、取消或到期而使金融負債消滅時，除列金融負債。

衍生性商品未能符合避險會計者，係分類為交易目的之金融資產或金融負債。公平價值為正值時，列為金融資產；公平價值為負值時，列為金融負債。

公平價值之基礎：開放型基金受益憑證係資產負債表日之淨資產價值，無活絡市場之衍生性金融商品，以評價方法估計公平價值。

#### 備供出售金融資產

備供出售金融資產於原始認列時，以公平價值衡量，並加計取得之交易成本；後續評價以公平價值衡量，且其價值變動列為股東權益調整項目，累積之利益或損失於金融資產除列時，列入當年度損益。依交易慣例購買或出售金融資產時，採用交易日會計處理。

公平價值之基礎，上市（櫃）證券係資產負債表日之收盤價。

現金股利於除息日認列收益，但依據投資前淨利宣告之部分，係自投資成本減除。股票股利不列為投資收益，僅註記股數增加，並按增加後之總股數重新計算每股成本。

若有減損之客觀證據，則認列減損損失。若後續期間減損金額減少，備供出售權益商品之減損減少金額認列為股東權益調整項目。

#### 收入認列及應收帳款、備抵呆帳

本公司係於貨物之所有權及顯著風險移轉予客戶時認列營業收入，因其獲利過程大部分已完成，且已實現或可實現。去料加工時，加工產品之所有權及顯著風險並未移轉，是以去料時不作銷貨處理。備抵退貨及折讓係依經驗估計可能發生之產品退回及折讓，於產品出售當期列為銷貨收入之減項，相關銷貨成本則列為銷貨成本之減項。

營業收入係按本公司與買方所協議交易對價（考量商業折扣及數量折扣後）之公平價值衡量；惟營業收入之對價為一年期以內之應收款時，其公平價值與到期值差異不大且交易量頻繁，則不按設算利率計算公平價值。

備抵呆帳係按應收款項帳齡及收回之可能性評估提列。本公司係依據對客戶之應收帳款帳齡分析及經濟環境等因素，定期評估應收款之收回可能性。

#### 存 貨

存貨包括原料、在製品、半成品及製成品，係以成本與市價孰低法計價，比較成本與市價時係以全體項目為基礎。存貨成本之計算採用加權平均法。市價基礎，原料為重置成本，在製品、半成品及製成品為淨變現價值。廢料及呆滯料件予以提列存貨損失。

#### 採權益法之長期股權投資

本公司對被投資公司持有表決權股份達百分之二十以上或具有重大影響力者，採用權益法評價。

倘採權益法之長期股權投資以其相關可回收衡量帳面價值有重大減損時，就其減損部分認列損失。

#### 以成本衡量之金融資產

無法可靠衡量公平價值之權益商品投資，包括未上市（櫃）股票，以原始認列之成本衡量。股利之會計處理，與備供出售金融資產相同。若有減損之客觀證據，則認列減損損失，此減損金額不予迴轉。

### 固定資產、出租資產及閒置資產

資產（含固定資產、出租資產及閒置資產）係按成本減累計折舊計價。固定資產購建期間為該項資產所支出款項而負擔之利息，予以資本化列為固定資產之成本。重大之更新及改良作為資本支出；修理及維護支出則作為當年度費用。

折舊採用平均法依下列耐用年限計提：房屋及建築，五至五十年；機器設備，二至十年；研發設備，二至五年；運輸設備，二至五年；生財設備，二至八年；租賃改良，二至十年；其他設備，二至二十年；出租資產，五至五十年；閒置資產，三十五年。耐用年限屆滿仍繼續使用之固定資產、出租資產及閒置資產，則就其殘值按重行估計可使用年數繼續提列折舊。

資產出售或報廢時，其相關成本及累計折舊均自帳上減除。處分固定資產之利益或損失，列為當年度之營業外收入或損失。

### 無形資產

無形資產以取得成本為入帳基礎，採用平均法依其效益年限分期攤銷：專利權及其他無形資產按三至五年，遞延資產按二至十年。

研究階段之支出於發生時認列為費用；發展階段之支出於符合規定條件時，認列為無形資產，採用直線法依其耐用年限攤銷，不符合規定條件則列為當年度費用。

### 資產減損

倘資產（主要為固定資產、無形資產、出租資產及閒置資產）以其相關可回收金額衡量帳面價值有重大減損時，就其減損部分認列損失。嗣後若資產可回收金額增加時，將減損損失之迴轉認列為利益，惟資產於減損損失迴轉後之帳面價值，不得超過該項資產在未認列減損損失之情況下，減除應提列攤銷後之帳面價值。

### 可轉換公司債

本公司發行之可轉換公司債，係以全部發行價格減除嵌入式衍生性商品公平價值，及應付公司債之交易成本後之餘額，作為主契約之原始帳面價值，續後評價時，以直線法之攤銷後成本衡量，相關之利息或贖回利益及損失認列為當年度損益。當公司債於到期前被持

有人要求轉換時，先調整帳列負債組成要素（包括公司債及分別認列之嵌入式衍生性商品）於轉換時應有之帳面價值（公司債之帳面價值係以利息法計算至轉換日前一日之帳面價值，嵌入式衍生性商品之帳面價值則為計算轉換日前一日之公平價值），作為發行普通股之入帳基礎。當公司債於約定賣回期間屆滿日可換得普通股之市價高於約定賣回價格時，將賣回權之公平價值一次轉列資本公積；反之，則將賣回權之公平價值認列為當年度利益。

#### 員工認股權

發行酬勞性員工認股權憑證，其給與日或修正日於九十三年一月一日至九十六年十二月三十一日者，係適用財團法人中華民國會計研究發展基金會解釋函相關規定，本公司選擇採用公平價值法處理，酬勞成本於符合認股權計畫所規定之員工服務年限內逐期認列為費用。

#### 資本支出與收益支出之劃分

凡支出之效益及於以後各期者列為資產。其效益僅及於當期或無效者，列為當年度費用或損失。

#### 退休金

屬確定給付退休辦法之退休金係按精算結果認列；屬確定提撥退休辦法之退休金，係於員工提供服務之期間，將應提撥之退休基金數額認列為當年度費用。

#### 所得稅

所得稅作跨期間之分攤，即將可減除暫時性差異及未使用投資抵減所產生之所得稅影響數認列為遞延所得稅資產，並評估其可實現性，認列備抵評價金額；而應課稅暫時性差異之所得稅影響數則認列為遞延所得稅負債。遞延所得稅資產或負債依其相關資產或負債之分類劃分為流動與非流動項目，無相關之資產或負債者，依預期迴轉期間劃分為流動或非流動項目。

購置機器設備、研究發展及人才培訓等支出所產生之所得稅抵減，採用當期認列法處理。

以前年度應付所得稅之調整，列入當年度所得稅。

依所得稅法規定計算之未分配盈餘加徵百分之十所得稅，列為股東會決議年度之所得稅費用。

#### 外幣交易

非衍生性商品之外幣交易所產生之各項外幣資產、負債、收入或費用，按交易日之即期匯率折算新台幣金額入帳。外幣資產及負債收付結算時產生之兌換差額列為當年度損益。資產負債表日之外幣貨幣性資產或負債，按該日即期匯率予以調整，兌換差額列為當年度損益。

前述即期匯率係以主要往來銀行之中價為評價基礎。

#### 重分類

九十六年度之財務報表若干項目經重分類，俾配合九十七年度財務報表之表達。

#### 合 併

本公司合併駿曦科技公司之會計處理係依照「購買法」之會計處理辦理。假設本公司於九十六年初即合併駿曦科技公司，其九十六年度之合併經營結果之擬制性資訊及比較報表如下：

	<u>九 十 六 年 度</u>
營業收入淨額	\$ 1,868,257
稅前淨利	688,137
純 益	610,962
每股盈餘（按九十六年度追溯調整後加權平均流動在外股數91,572 仟股計算）	6.67

上述之擬制性合併財務資訊係僅供參考，並非全然表示倘本公司於九十六年一月一日即合併駿曦科技有限公司全部淨值之財務狀況與經營成果，亦非全然表示未來之合併財務狀況與經營成果。

### 三.會計變動之理由及其影響

#### (一)首次適用新發布及修訂財務會計準則公報

##### 員工分紅及董監酬勞會計處理

本公司自九十七年一月一日起，採用財團法人中華民國會計研究發展基金會於九十六年三月發布（九六）基秘字第○五二號函，



員工分紅及董監酬勞應視為費用，而非盈餘之分配。此項會計變動，使九十七年度純益減少 50,588 仟元，稅後基本每股盈餘減少 0.55 元。  
財務會計準則公報第三十九號「股份基礎之會計處理準則」

本公司自九十七年一月一日起，採用新發布之財務會計準則公報第三十九號「股份基礎給付之會計處理準則」，股份基礎之給付採用公平價值法評價。此項會計變動，對九十七年度財務報表並無影響。

#### 待出售非流動資產及停業單位之會計處理準則

本公司自九十六年一月一日起，採用新發布之財務會計準則公報第三十八號「待出售非流動資產及停業單位之會計處理準則」，此項會計變動，對九十六年度財務報表並無影響。

#### 無形資產之會計處理準則

本公司自九十六年一月一日起，採用新發布之財務會計準則公報第三十七號「無形資產之會計處理準則」，並於適用日重新評估已認列無形資產之耐用年限或攤銷方法。此項會計變動，對九十六年度財務報表並無影響。

### (二)新發布但尚未開始適用之會計準則或解釋函

財團法人中華民國會計研究發展基金會於九十六年十一月修訂財務會計準則公報第十號「存貨之會計處理準則」，存貨將以成本與淨變現價值孰低衡量，且存貨成本應逐項與淨變現價值比較；成本之計算，應採用個別認定法、先進先出法及加權平均法，不得採用後進先出法。第十號公報對於會計年度開始日在九十八年一月一日以後之財務報表適用，亦得提前適用。

### 四.公平價值變動列入損益之金融商品

本公司分類為交易目的之金融商品相關資訊如下：

	九 十 七 年 十二月三十一日	九 十 六 年 十二月三十一日
<u>交易目的之金融資產</u>		
開放型基金受益憑證	<u>\$410,897</u>	<u>\$ 4,555</u>

本公司九十七年度未從事遠期外匯合約，九十六年十二月底無未到期之遠期外匯合約；九十六年度從事遠期外匯合約交易之目的，主要係為規避因匯率波動所產生之風險。本公司之財務避險策略係以達成規避大部分公平價值變動或現金流量風險為目的。

於九十七及九十六年度，交易目的之金融資產產生之淨利分別為352仟元及3,781仟元。

#### 五. 備供出售金融資產

	九 十 七 年 十二月三十一日	九 十 六 年 十二月三十一日
國內上市股票	\$122,596	\$248,757
減：列為非流動資產	<u>120,253</u>	<u>231,757</u>
	<u>\$ 2,343</u>	<u>\$ 17,000</u>

#### 六. 應收票據及帳款

	九 十 七 年 十二月三十一日	九 十 六 年 十二月三十一日
應收票據	\$ 23,778	\$ 47,495
應收帳款	303,466	452,717
減：備抵呆帳	2,529	1,407
備抵退貨及折讓	<u>10,285</u>	<u>10,285</u>
	<u>290,652</u>	<u>441,025</u>
	<u>\$314,430</u>	<u>\$488,520</u>

本公司備抵呆帳之變動情形如下：

	九 十 七 年 十二月三十一日	九 十 六 年 十二月三十一日
年初餘額	\$ 1,407	\$ 16,815
加(減)：本年度提列(迴轉)	1,166	( 13,765)
減：本年度沖銷	44	1,643
	<u>\$ 2,529</u>	<u>\$ 1,407</u>

## 七. 存 貨

	九 十 七 年 十二月三十一日	九 十 六 年 十二月三十一日
製 成 品	\$ 22,327	\$ 40,862
半 成 品	27,343	17,070
在 製 品	9,998	6,915
原 料	<u>97,866</u>	<u>81,551</u>
	157,534	146,398
減：備抵存貨損失	<u>22,951</u>	<u>13,124</u>
	<u>\$134,583</u>	<u>\$133,274</u>

## 八. 採權益法之長期股權投資

本公司採權益法之長期股權投資－鵬正企業股份有限公司，於九十六年二月二十七日經股東臨時會決議通過與華上光電股份有限公司合併案，鵬正企業股份有限公司為消滅公司，華上光電股份有限公司為存續公司，合併基準日為九十六年六月一日，本公司於是日將原對鵬正企業股份有限公司之投資，依公平價值衡量重分類為備供出售之金融資產－流動，並將公平價值與帳面價值差額轉列為處分投資利益，其九十六年一月一日至五月三十一日認列之投資淨損係依據經其他會計師查核之財務報表計算而得。

## 九. 以成本衡量之金融資產－非流動

	九 十 七 年 十二月三十一日	九 十 六 年 十二月三十一日
國內未上市（櫃）股票		
艾笛森光電股份有限公司	\$ 13,198	\$ 13,198
趨勢照明股份有限公司	10,000	-
威控自動化機械股份有限 公司	8,526	8,526
笙泉科技股份有限公司	7,600	7,600
旭德科技股份有限公司	2,160	2,160
攸泰創業股份有限公司	400	400
訊綸科技股份有限公司	-	-
合 計	<u>\$ 41,884</u>	<u>\$ 31,884</u>

本公司所持有之上述股票投資，因無活絡市場公開報價且其公平價值無法可靠衡量，故以成本衡量。

十. 固定資產

	九 年 初 餘 額	十 本 年 度 增 加	七 本 年 度 減 少	年 本 年 度 重 分 類	度 合 計
<u>成 本</u>					
土 地	\$ 38,600	\$ -	\$ -	\$ -	\$ 38,600
房屋及建築	366,251	460,428	-	( 319,170)	507,509
機器設備	2,076,415	452,013	82,928	-	2,445,500
研發設備	18,628	6,179	-	-	24,807
運輸設備	5,210	-	409	-	4,801
生財設備	3,330	-	618	-	2,712
租賃改良	19,444	4,057	-	-	23,501
其他設備	34,244	13,143	1,978	-	45,409
預付設備款	<u>392,250</u>	<u>( 349,514)</u>	<u>-</u>	<u>19,229</u>	<u>61,965</u>
	<u>2,954,372</u>	<u>\$ 586,306</u>	<u>\$ 85,933</u>	<u>( \$ 299,941)</u>	<u>3,154,804</u>
<u>累計折舊</u>					
房屋及建築	64,077	\$ 29,130	\$ -	( \$ 7,724)	85,483
機器設備	873,541	317,228	73,293	-	1,117,476
研發設備	9,911	3,416	-	-	13,327
運輸設備	3,050	526	373	-	3,203
生財設備	2,185	281	604	-	1,862
租賃改良	4,660	5,584	-	-	10,244
其他設備	<u>17,131</u>	<u>6,061</u>	<u>1,924</u>	<u>-</u>	<u>21,268</u>
	<u>974,555</u>	<u>\$ 362,226</u>	<u>\$ 76,194</u>	<u>( \$ 7,724)</u>	<u>1,252,863</u>
	<u>\$1,979,817</u>				<u>\$1,901,941</u>

	九 年 初 餘 額	十 本 年 度 增 加	六 本 年 度 減 少	年 本 年 度 重 分 類	度 合 計
<u>成 本</u>					
土 地	\$ 38,600	\$ -	\$ -	\$ -	\$ 38,600
房屋及建築	358,023	8,228	-	-	366,251
機器設備	1,354,539	723,959	2,083	-	2,076,415
研發設備	17,236	1,426	34	-	18,628
運輸設備	3,482	1,914	186	-	5,210
生財設備	3,330	-	-	-	3,330
租賃改良	9,722	9,722	-	-	19,444
其他設備	25,735	8,509	-	-	34,244
預付設備款	<u>176,315</u>	<u>( 34,574)</u>	<u>-</u>	<u>250,509</u>	<u>392,250</u>
	<u>1,986,982</u>	<u>\$ 719,184</u>	<u>\$ 2,303</u>	<u>\$ 250,509</u>	<u>2,954,372</u>
<u>累計折舊</u>					
房屋及建築	47,362	\$ 16,715	\$ -	\$ -	64,077
機器設備	632,848	242,576	1,883	-	873,541
研發設備	6,956	2,974	19	-	9,911
運輸設備	2,647	403	-	-	3,050
生財設備	1,893	292	-	-	2,185
租賃改良	1,001	3,659	-	-	4,660
其他設備	<u>12,891</u>	<u>4,240</u>	<u>-</u>	<u>-</u>	<u>17,131</u>
	<u>705,598</u>	<u>\$ 270,859</u>	<u>\$ 1,902</u>	<u>\$ -</u>	<u>974,555</u>
	<u>\$1,281,384</u>				<u>\$1,979,817</u>

十一.無形資產及遞延資產

	九 十 七 年 度			
	專 利 權	其 他 無 形 資 產	遞 延 資 產	合 計
成 本				
年初餘額	\$ 91,640	\$ 22,604	\$ 19,144	\$133,388
本年度增加	-	-	1,172	1,172
年底餘額	91,640	22,604	20,316	134,560
累計攤銷				
年初餘額	500	12,333	16,058	28,891
本年度增加	20,304	2,000	2,365	24,669
年底餘額	20,804	14,333	18,423	53,560
累計減損	-	8,271	-	8,271
年底淨額	\$ 70,836	\$ -	\$ 1,893	\$ 72,729

	九 十 六 年 度			
	專 利 權	其 他 無 形 資 產	遞 延 資 產	合 計
成 本				
年初餘額	\$ 500	\$ 20,000	\$ 18,587	\$ 39,087
本年度增加	91,140	2,604	557	94,301
年底餘額	91,640	22,604	19,144	133,388
累計攤銷				
年初餘額	416	8,333	13,284	22,033
本年度增加	84	4,000	2,774	6,858
年底餘額	500	12,333	16,058	28,891
累計減損	-	2,604	-	2,604
年底淨額	\$ 91,140	\$ 7,667	\$ 3,086	\$101,893

十二.出租資產淨額（營業租賃）

	九 十 七 年 十二月三十一日
房屋及建築	\$ 129,513
減：累計折舊	3,598
淨 額	\$ 125,915

本公司將部份廠房及辦公室出租他人，租期至一〇二年一月底截止，截至九十七年十二月底止，依該等租約未來可收取之租金如下：

期	間	金	額
九十八年度		\$ 28,722	
九十九年度		26,434	
一〇〇年度		26,621	
一〇一年度		26,620	
一〇二年度		<u>2,218</u>	
		<u>\$110,615</u>	

### 十三. 閒置資產淨額

	九 十 七 年 十二月三十一日
房屋及建築	\$189,657
減：累計折舊	<u>4,126</u>
淨 額	<u>\$185,531</u>

### 十四. 短期借款

	九 十 七 年 十二月三十一日	九 十 六 年 十二月三十一日
信用狀借款：年利率九十七年為 1.80%~1.90%，九十六年為 1.50%-1.73%	\$ 71,551	\$ 70,034
週轉金借款：九十六年一於九十 七年五月底到期，年利率 2.50%	<u>-</u>	<u>49,000</u>
	<u>\$ 71,551</u>	<u>\$119,034</u>

### 十五. 長期借款

	九 十 六 年 十二月三十一日
兆豐國際商業銀行抵押借款— 已於九十七年上半年償清，年 利率為 2.98%	\$ 130,000
減：一年內到期部分	<u>14,444</u>
	<u>\$ 115,556</u>

## 十六. 公平價值變動列入損益之金融負債－非流動

本公司分類為交易目的之金融商品相關資訊如下：

	九 十 七 年 十二月三十一日
<u>交易目的之金融負債</u>	
應付可轉換公司債	<u>\$ 86,350</u>

九十七年度交易目的之金融負債產生之評價利益為 16,300 仟元。

## 十七. 應付可轉換公司債

	九 十 七 年 十二月三十一日
國內第一次無擔保可轉換公司 債發行總額	\$500,000
減：應付可轉換公司債折價	<u>95,091</u>
	404,909
減：一年內到期部分	<u>-</u>
	<u>\$404,909</u>

本公司於九十七年五月二十七日發行國內第一次無擔保可轉換公司債 500,000 仟元，票面利率為零，至一〇二年五月二十七日到期一次償還。依可轉換公司債發行及轉換辦法規定，公司債持有人得按轉換價格（發行時為每股 102.5 元，嗣後則依公式調整，九十七年十二月三十一日止轉換價格為每股新台幣 89.4 元）於發行日滿一個月至到期日前十日止，依規定請求轉換為本公司之普通股股票；公司債持有人亦得於發行屆滿二年的當日內，依契約規定以債券面額之 102.01% 要求本公司提前贖回公司債。依受託契約規定，當符合特定條件時，本公司得享有債券贖回權。

## 十八. 員工退休金

適用「勞工退休金條例」之退休金制度，係屬確定提撥退休辦法，依員工每月薪資百分之六提撥至勞工保險局之個人退休金專戶。本公司九十七及九十六年度認列之退休金成本為 17,091 仟元及 14,125 仟元。

適用「勞動基準法」之退休金制度，係屬確定給付退休辦法。本公司每月按員工薪資總額百分之二提撥員工退休基金，交由勞工退休

準備金監督委員會管理，並以其名義存入台灣銀行（原中央信託局於九十六年間併入台灣銀行）之專戶。本公司九十七及九十六年度認列之退休金成本分別為 3,194 仟元及 3,336 仟元。

(一)淨退休金成本組成項目：

	九 十 七 年 度	九 十 六 年 度
服務成本	\$ 618	\$ 905
利息成本	1,681	1,387
退休基金資產之預期報酬	( 469)	( 320)
攤銷數	<u>1,364</u>	<u>1,364</u>
	<u>\$ 3,194</u>	<u>\$ 3,336</u>

(二)退休基金提撥狀況與帳載應計退休金負債之調節：

	九 十 七 年 十二月三十一日	九 十 六 年 十二月三十一日
給付義務		
既得給付義務	\$ 816	\$ 1,312
非既得給付義務	<u>26,238</u>	<u>32,716</u>
累積給付義務	27,054	34,028
未來薪資增加之影響數	<u>24,518</u>	<u>22,001</u>
預計給付義務	51,572	56,029
退休基金資產公平價值	( <u>20,822</u> )	( <u>15,637</u> )
提撥狀況	30,750	40,392
未認列過渡性淨給付義務	( 10,916)	( 12,281)
未認列退休金(損)益	5,438	( 1,323)
退休金利益未攤銷餘額	<u>-</u>	<u>188</u>
應計退休金負債	<u>\$ 25,272</u>	<u>\$ 26,976</u>
既得給付	<u>\$ 1,019</u>	<u>\$ -</u>

(三)退休金給付義務之精算假設：

	九 十 七 年 十二月三十一日	九 十 六 年 十二月三十一日
折現率	2.50%	3.00%
未來薪資水準增加率	3.00%	3.00%
退休基金資產預期投資報酬率	2.50%	3.00%
提撥至退休基金金額：	<u>\$ 4,711</u>	<u>\$ 15,637</u>
由退休基金支付金額	<u>\$ -</u>	<u>\$ -</u>



## 十九. 股東權益

### 資本公積

依照法令規定，資本公積除填補公司虧損外，不得使用，但超過票面金額發行股票所得之溢額得撥充資本（包括以超過面額發行普通股及轉換公司債轉換溢價等），按股東原有股份之比例發給新股；其撥充股本，每年以一定比例為限。

### 盈餘分派及股利政策

依照本公司章程規定，年度總決算如有盈餘，應先提撥稅款，彌補虧損，次提列百分之十法定盈餘公積，依法令或主管機關規定提撥或迴轉特別盈餘公積，如尚有盈餘由董事會提請股東大會決議分派股東股息及紅利，分派時按下列規定分派之：

1. 員工紅利不低於百分之二。
2. 董事監察人之酬勞不高於百分之五。

其餘股東紅利則由董事會依據本公司之股利政策擬具分派議案，提請股東會決議分派之。上述員工分配股票紅利之對象，得包括符合一定條件之從屬公司員工，該一定條件授權董事會訂定之。

本公司目前產業發展屬穩定成長階段，因應未來資金需求及長期財務規劃，並滿足股東對現金流入之需求，就上列可分配盈餘，每年依法由董事會擬具分派案，提報股東會決議，其中股東紅利及員工紅利之分配得以現金或股票方式發放，惟現金股利分派之比以不低於股利總額之百分之二十，董監酬勞以現金方式發放。

本公司分配盈餘時，必須依法令規定就股東權益減項（惟庫藏股票除外）餘額提列特別盈餘公積。依前項提列特別盈餘公積後之餘額始得作分配。嗣後股東權益減項數額有迴轉時，得就迴轉金額分配盈餘。

依公司法規定，法定盈餘公積應提撥至其餘額達公司實收股本總額時為止。法定盈餘公積得用以彌補虧損；當其餘額已達實收股本百分之五十，在公司無盈餘時，得以其超過部分派充股息及紅利，或在

公司無虧損時，得保留法定盈餘公積達實收股本百分之五十之半數，其餘部分得以撥充資本。

本公司若分配屬於八十六年度（含）以前未分配盈餘時，股東將不獲配股東可扣抵稅額。若分配屬於八十七年度（含）以後未分配盈餘時，除屬非中華民國境內居住者之股東外，其餘股東可按股利分配日之稅額扣抵比率計算可獲配之股東可扣抵稅額。

本公司分別於九十七年六月十八日及九十六年六月十三日決議通過董事會擬議之九十六及九十五年度盈餘分配案如下：

	盈 餘 分 配 案		每 股 股 利 ( 元 )	
	九十六年度	九十五年度	九十六年度	九十五年度
提列法定盈餘公積	\$ 61,661	\$ 58,564		
員工紅利—股票	34,007	30,000		
—現金	21,393	22,700		
董監事酬勞	5,540	5,270		
股東股利—股票	42,190	72,643	\$ 0.5	\$ 1.0
—現金	<u>337,521</u>	<u>290,572</u>	4.0	4.0
	<u>\$502,312</u>	<u>\$479,749</u>		

本公司董事會同時決議將上述股東股利 42,190 仟元及員工紅利 34,007 仟元轉增資發行新股。此項增資案於九十七年七月二日業經行政院金融監督管理委員會核准申報生效，並經董事會決議增資基準日為九十七年八月九日，業已辦妥變更登記。

本公司九十七年度對於應付員工紅利及董監酬勞之估列金額分別為 54,000 仟元及 3,600 仟元，係依公司章程規定及過去經驗以預計發放之金額為基礎計算。於股東會決議日時，若金額仍有變動，則依會計估計變動處理，於股東會決議年度調整入帳。如股東會決議採股票發放員工紅利，股票紅利股數以決議分紅之金額除以股票公平價值決定，股票公平價值係以股東會決議日前一日的收盤價，並考量除權除息之影響為計算基礎。

本公司九十七年度盈餘分配議案，截至會計師查核報告日止，尚未經董事會通過，有關董事會通過擬議及股東會決議分配情形，請至台灣證券交易所「公開資訊觀測站」查詢。

### 金融資產未實現損益

九十七及九十六年度金融商品未實現損益之變動組成項目如下：

	九十七年度	九十六年度
備供出售金融資產		
年初餘額	\$128,206	\$146,295
認列為股東權益調整項目	( 126,161)	( 18,089)
年底餘額	<u>\$ 2,045</u>	<u>\$128,206</u>

### 員工認股權證

本公司於九十二年十二月給與員工認股權一仟單位，每一單位可認購普通股一仟股。認股權之存續期間為七年，憑證持有人於發行屆滿二年之日起，可行使被給與之一定比例之認股權。認股權行使價格為發行當日本公司普通股收盤價格，認股權發行後，遇有本公司普通股股份發生變動時，認股權行使價格及認股數量依規定公式予以調整。

九十七及九十六年度員工認股權之相關資訊如下：

	九十七年度		九十六年度	
	單位 ( 仟 )	加權平均 行使價格 ( 元 )	單位 ( 仟 )	加權平均 行使價格 ( 元 )
員工認股權				
年初流通在外	248	\$ 10	473	\$ 10
本年度執行	( 248 )	10	( 225 )	10
年底流通在外	<u>-</u>		<u>248</u>	10
年底可行使	<u>-</u>		<u>248</u>	10

截至九十七年十二月三十一日止，已無酬勞性員工認股權計畫流通在外。

本公司採用公平價值法估計認列酬勞成本，並採 Black-Scholes 選擇權評價模式計算公平價值，評價模式所採用之參數如下：

	九十六年度
預期波動率	80.64 %
預期存續期間	4.875 年
預期股利率	5.88 %
無風險利率	1.90 %

九十六年度認列之酬勞成本為 734 仟元。

## 二十. 用人、折舊及攤銷費用

	九 十 七 年 度			九 十 六 年 度		
	屬 於 營 業 成 本 者	屬 於 營 業 費 用 者	合 計	屬 於 營 業 成 本 者	屬 於 營 業 費 用 者	合 計
用人費用						
薪資費用	\$ 369,651	\$ 148,169	\$ 517,820	\$ 327,018	\$ 102,748	\$ 429,766
退休金費用	15,358	4,927	20,285	13,223	4,238	17,461
伙食費	15,024	2,477	17,501	11,987	1,992	13,979
福利金	1,867	827	2,694	1,722	155	1,877
員工保險費	26,400	7,792	34,192	20,363	6,408	26,771
其他用人費用	220	161	381	88	184	272
	<u>\$ 428,520</u>	<u>\$ 164,353</u>	<u>\$ 592,873</u>	<u>\$ 374,401</u>	<u>\$ 115,725</u>	<u>\$ 490,126</u>
折舊費用	<u>\$ 339,137</u>	<u>\$ 14,538</u>	<u>\$ 353,675</u>	<u>\$ 258,384</u>	<u>\$ 12,475</u>	<u>\$ 270,859</u>
攤銷費用	<u>\$ 15,320</u>	<u>\$ 9,349</u>	<u>\$ 24,669</u>	<u>\$ 2,137</u>	<u>\$ 4,721</u>	<u>\$ 6,858</u>

## 二一. 所得稅

(一) 帳列稅前利益按法定稅率計算之所得稅與當年度應負擔之所得稅費用調節如下：

	九 十 七 年 度	九 十 六 年 度
稅前利益按法定稅率 (25%)		
計算之稅額	\$ 157,804	\$ 173,411
調整項目之稅額影響數：		
永久性差異	( 11,890)	( 5,406)
暫時性差異	3,200	4,843
免稅所得	( 6,864)	( 13,479)
當年度抵用之投資抵減	( 76,835)	( 98,670)
未分配盈餘加徵 10%	<u>11,430</u>	<u>10,588</u>
當年度應負擔之所得稅費用	<u>\$ 76,845</u>	<u>\$ 71,287</u>

(二) 所得稅費用構成項目如下：

	九 十 七 年 度	九 十 六 年 度
當年度應負擔之所得稅費用	\$ 76,845	\$ 71,287
遞延所得稅資產淨變動		
投資抵減	( 7,870)	21,057
暫時性差異	( 2,629)	( 3,889)
備抵評價	7,542	( 10,453)
以前年度所得稅調整	( 2,960)	( 970)
所得稅費用	<u>\$ 70,928</u>	<u>\$ 77,032</u>

(三)遞延所得稅資產明細如下：

	九 十 七 年 十二月三十一日	九 十 六 年 十二月三十一日
流 動		
暫時性差異	\$ 10,204	\$ 7,247
非 流 動		
暫時性差異	\$ 6,132	\$ 6,436
投資抵減	9,387	1,517
備抵評價	( 15,519)	( 7,953)
	<u>\$ -</u>	<u>\$ -</u>

(四)截至九十七年十二月底止，本公司所得稅抵減相關資訊如下：

法 令 依 據	抵 減 項 目	可 抵 減 總 額	尚 未 抵 減 餘 額	最 後 抵 減 年 度
促進產業升級條例	購置自動化機器設備	\$ 2,023	\$ 2,023	一〇〇年
		<u>33,640</u>	<u>7,364</u>	一〇一年
		<u>\$35,663</u>	<u>\$ 9,387</u>	
	研究與發展支出及人才培訓	<u>\$50,559</u>	<u>\$ -</u>	一〇一年

本公司分別就其混合訊號 IC、類比 IC、系統 IC 之測試加工收入及半導體、光電產品之切割挑檢之新增所得，申請免徵營利事業所得稅，免稅期間如下：

	期 間
第一次增資擴展免徵所得稅	93年1月1日至97年12月31日
第二次增資擴展免徵所得稅	94年6月30日至99年6月29日
第三次增資擴展免徵所得稅	95年1月1日至99年12月31日

本公司截至九十四年度止之所得稅申報案件，業經稅捐稽徵機關核定。惟本公司對九十二年度之核定內容尚有不服，目前正進行行政救濟程序中，本公司已估列相關之所得稅。另本公司八十九年度營利事業所得稅核定案件，於九十七年一月七日經國稅局復查重為核定結果，針對本公司合於獎勵規定之五年免徵營利事業所得稅之免稅所得計算部分，所採行之基準年度（八十八年度）免稅產品銷售額予以補追認，此部分亦影響九十年度至九十四年度營利事業所得稅核定案件其合於獎勵規定之五年免徵營利事業所得稅之免稅所得金額，本公司業已針對上述案件提出申請更正。

(五)兩稅合一相關資訊：

	九十七年 十二月三十一日	九十六年 十二月三十一日
八十六年度以前未分配盈餘	\$ 4,826	\$ 4,826
八十七年度以後未分配盈餘	<u>944,916</u>	<u>886,941</u>
	<u>\$949,742</u>	<u>\$891,767</u>

九十七年及九十六年十二月三十一日股東可扣抵稅額帳戶餘額分別為 128,224 仟元及 66,171 仟元。

九十七及九十六年度盈餘分配之稅額扣抵比率分別為 13.57% (預計) 及 12.51%。

依所得稅法規定，本公司分配屬於八十七年度(含)以後之盈餘時，本國股東可按股利分配日之稅額扣抵比率計算可獲配之股東可扣抵稅額。由於實際分配予股東之可扣抵稅額，應以股利分配日之股東可扣抵稅額帳戶餘額為準，因此本公司預計九十七年度盈餘分配之稅額扣抵比率可能與將來實際分配予股東時所適用之稅額扣抵比率有所差異。

二二.每股盈餘

計算每股盈餘之分子及分母揭露如下：

	金額 (分子)		股數(分母) (仟股)	每股盈餘 (元)	
	稅前	稅後		稅前	稅後
九十七年度					
純益	<u>\$ 631,215</u>	<u>\$ 560,287</u>			
基本每股盈餘					
屬於普通股股東之					
本年度純益	\$ 631,215	\$ 560,287	91,944	<u>\$ 6.87</u>	<u>\$ 6.09</u>
具稀釋作用潛在普					
通股之影響					
應付可轉換公					
司債	( 3,741)	( 2,898)	3,294		
員工認股權	-	-	153		
員工分紅	-	-	1,843		
稀釋每股純益					
屬於普通股股東之					
本年度純益加潛					
在普通股之影響	<u>\$ 627,474</u>	<u>\$ 557,389</u>	<u>97,234</u>	<u>\$ 6.45</u>	<u>\$ 5.73</u>

(接次頁)

(承前頁)

	金額 (分子)		股數(分母) (仟股)	每股盈餘 (元)	
	稅前	稅後		稅前	稅後
九十六年度					
純益	\$ 693,642	\$ 616,610			
基本每股盈餘					
屬於普通股股東之					
本年度純益	\$ 693,642	\$ 616,610	90,687	\$ 7.65	\$ 6.80
具稀釋作用潛在普					
通股之影響					
員工認股權	-	-	269		
稀釋每股盈餘					
屬於普通股股東之					
本年度純益加潛	\$ 693,642	\$ 616,610	90,956	\$ 7.63	\$ 6.78
在普通股之影響					

本公司自九十七年一月一日起，採用(九六)基秘字第○五二號函，將員工分紅及董監酬勞視為費用而非盈餘之分配。若企業得選擇以股票或現金發放員工分紅，則計算稀釋每股盈餘時，應假設員工分紅將採發放股票方式，並於該潛在普通股具有稀釋作用時計入加權平均流通在外股數，以計算稀釋每股盈餘。計算稀釋每股盈餘時，以該潛在普通股資產負債表日之收盤價，作為發行股數之判斷基礎。於次年度股東會決議員工分紅發放股數前計算稀釋每股盈餘，亦繼續考量該等潛在普通股之稀釋作用。

計算每股盈餘時，無償配股之影響(參閱附註十九股東權益)已列入追溯調整。因追溯調整，九十六年度稅後基本每股盈餘由 7.41 元減少為 6.80 元，稀釋每股盈餘由 7.39 元減少為 6.78 元。

### 二三.關係人交易

(一)關係人之名稱及與本公司之關係：

關係人名稱	與本公司之關係
宏齊科技股份有限公司(宏齊科技)	本公司董事長與該公司董事長為同一人
威控自動化機械股份有限公司(威控自動化)	本公司為該公司董事及監察人
汪秉龍	本公司董事長
鵬正企業股份有限公司(鵬正企業) (註)	本公司採權益法評價之被投資公司

註：鵬正企業股份有限公司於九十六年六月一日與華上光電股份有限公司合併，鵬正企業股份有限公司為消滅公司，該公司自九十六年六月一日起已非關係人，故本公司對該公司所揭露之交易僅至九十六年五月三十一日止。

(二)與關係人間之重大交易事項：

	九 十 七 年 度		九 十 六 年 度	
	金 額	百分比 (%)	金 額	百分比 (%)
進 貨				
宏齊科技	\$ -	-	\$ 69	-
加工費(帳列製造費用)				
鵬正企業	\$ -	-	\$ 1,667	-
耗材(帳列製造費用)				
威控自動化	\$ 2,815	-	\$ 8,719	2
宏齊科技	94	-	238	-
鵬正企業	-	-	1,061	-
	\$ 2,909	-	\$ 10,018	2
租金費用				
汪秉龍	\$ 203	-	\$ 203	-
鵬正企業	-	-	6,220	-
	\$ 203	-	\$ 6,423	-
購置固定資產				
威控自動化	\$ 95,240	16	\$ 236,244	33
鵬正企業	-	-	2,000	-
宏齊科技	-	-	286	-
	\$ 95,240	16	\$ 238,530	33
營業收入				
宏齊科技	\$ 170,610	8	\$ 249,204	14
鵬正企業	-	-	3,751	-
	\$ 170,610	8	\$ 252,955	14

	九 十 七 年 十 二 月 底		九 十 六 年 十 二 月 底	
	金 額	百分比 (%)	金 額	百分比 (%)
應收關係人款項				
宏齊科技	\$ 32,901	100	\$ 63,206	100

(接次頁)



(承前頁)

	九十七年十二月底		九十六年十二月底	
	金	百分比 (%)	金	百分比 (%)
應付關係人款項				
威控自動化	\$ 4,664	100	\$ 83,921	100
宏齊科技	<u>33</u>	<u>-</u>	<u>17</u>	<u>-</u>
	<u>\$ 4,697</u>	<u>100</u>	<u>\$ 83,938</u>	<u>100</u>
預付貨款(帳列其他流動 資產)				
威控自動化	<u>\$ -</u>	<u>-</u>	<u>\$ 1,050</u>	<u>35</u>
預付設備款				
威控自動化	<u>\$ 17,386</u>	<u>28</u>	<u>\$ 18,595</u>	<u>5</u>
暫收款				
威控自動化	<u>\$ 60</u>	<u>100</u>	<u>\$ -</u>	<u>-</u>

本公司向關係人購買機台，並無其他供應商提供相同之機台，故無其他供應商可供比較。

本公司係依客戶之產品提供測試、切割等加工服務，故交易價格均視產品特性計收，加工收入之收款政策，一般客戶為月結 45~120 天，上列關係人之收款條件則均為月結 90 天；另機台銷售係依個別機台計價，故交易條件依合約約定。

(三)董事、監察人及管理階層薪酬資訊：

	九十七年度	九十六年度
薪資、獎金及特支費	\$ 10,662	\$ 14,099
紅利	<u>10,800</u>	<u>97,856</u>
	<u>\$ 21,462</u>	<u>\$ 111,955</u>

上述有關董事及管理階層薪酬之詳細資訊可參閱股東會年報內容。九十六年度之薪酬資訊包含九十七年度股東會決議之盈餘分配案，其中所分配予董事、監察人之酬勞及管理階層之分紅。另九十七年度之薪酬資訊包含擬於九十八年發放之員工紅利及董監酬勞，實際金額尚待九十八年度股東會決議之。

## 二四.質抵押之資產

本公司下列資產業已提供金融及政府相關機構，作為融資或有關業務保證金。

	九 十 七 年 十二月三十一日	九 十 六 年 十二月三十一日
質押定存單	\$ 16,338	\$ 9,172
固定資產－淨額	371,540	268,709
出租資產	125,915	-
閒置資產	<u>185,531</u>	<u>-</u>
	<u>\$699,324</u>	<u>\$277,881</u>

## 二五.重大承諾事項及或有事項

除其他附註所述者外，截止九十七年十二月三十一日止，本公司尚有下列重大承諾事項及或有事項：

已開立未使用信用狀金額為日幣 8,850 仟元。

本公司向科學園區管理局租用土地，未來應支付金額彙總如下：

年 度	金 額
九十八年	\$ 7,176
九十九年	7,176
一〇〇年	7,176
一〇一年	7,176
一〇二年	7,176
一〇三年及以後	<u>62,030</u>
	<u>\$ 97,910</u>

## 二六.金融商品之揭露

公平價值之資訊

非衍生性金融商品 資 產	九 十 七 年 十二月三十一日		九 十 六 年 十二月三十一日	
	帳面價值	公平價值	帳面價值	公平價值
現 金	\$ 297,949	\$ 297,949	\$ 314,051	\$ 314,051
公平價值變動列入損益之 金融資產－流動	410,897	410,897	4,555	4,555

(接次頁)

(承前頁)

非衍生性金融商品	九 十 七 年		九 十 六 年	
	十二月三十一日	十二月三十一日	十二月三十一日	十二月三十一日
	帳面價值	公平價值	帳面價值	公平價值
備供出售金融資產(含流動及非流動)	\$ 122,596	\$ 122,596	\$ 248,757	\$ 248,757
應收票據及帳款(含應收關係人款項)	347,331	347,331	551,726	551,726
其他應收款	6,826	6,826	419	419
以成本衡量之金融資產-非流動	41,884	-	31,884	-
受限制資產	16,338	16,338	9,172	9,172
<u>負 債</u>				
短期借款	71,551	71,551	119,034	119,034
應付票據及帳款(含應付關係人款項)	115,033	115,033	188,089	188,089
應付設備款	364	364	8,865	8,865
應付可轉換公司債	404,909	383,650	-	-
長期借款(含一年內到期部份)	-	-	130,000	130,000
<u>衍生性金融商品</u>				
公平價值變動列入損益之金融負債-非流動	86,350	86,350	-	-

(二)本公司估計金融商品公平價值所使用之方法及假設如下：

- 1.短期金融商品公平價值以其在資產負債表上之帳面價值估計其公平價值，因為此類商品到期日甚近，其帳面價值應屬估計公平價值之合理基礎。此方法應用於現金、應收票據及帳款(含應收關係人款項)、其他應收款、受限制資產、短期借款、應付票據及帳款(含應付關係人款項)及應付設備款。
- 2.公平價值變動列入損益之金融資產及備供出售金融資產因有活絡市場公開報價，故以此市場價格為公平價值。
- 3.以成本衡量之金融資產-非流動，因該被投資公司未於公開市場交易，致實務上無法估計公平價值。
- 4.應付可轉換公司債之公平價值係以預期現金流量折現值估計公平價值。

5. 衍生性金融商品如有活絡市場公開報價時，則以此市場價格為公平價值。若無市場價格可供參考時，則採用評價方法估計。本公司採用評價方法所使用之估計及假設，與市場參與者於金融商品訂價時用以作為估計及假設之資訊一致，該資訊為本公司可取得者。
6. 長期借款以其預期現金流量之折現值估計公平價值。折現率以本公司所能獲得類似條件之長期借款利率為準。本公司長期借款為浮動利率，其帳面值即為公平價值。

(三) 本公司金融資產及金融負債之公平價值，以活絡市場之公開報價直接決定者，及以評價方法估計者分別列示如下：

	公開報價決定之金額		評價方法估計之金額	
	九十七年 十二月 三十一日	九十六年 十二月 三十一日	九十七年 十二月 三十一日	九十六年 十二月 三十一日
<u>金融資產</u>				
現金	\$ 297,949	\$ 314,051	\$ -	\$ -
公平價值變動列入損益之 金融資產－流動	410,897	4,555	-	-
備供出售金融資產（含流 動及非流動）	122,596	248,757	-	-
應收票據及帳款（含應收 關係人款項）	-	-	347,331	551,726
其他應收款	-	-	6,826	419
受限制資產	-	-	16,338	9,172
<u>金融負債</u>				
短期借款	-	-	71,551	119,034
應付票據及帳款（含應付 關係人款項）	-	-	115,033	188,089
應付設備款	-	-	364	8,865
應付可轉換公司債	-	-	383,650	-
長期借款（含一年內到期 部份）	-	-	-	130,000
<u>衍生性金融商品</u>				
公平價值變動列入損益之 金融負債－非流動	-	-	86,350	-

(四)本公司於九十七及九十六年度因以評價方法估計之公平價值變動而認列為當年度損益之損失金額分別為 178 仟元及 774 仟元。

(五)本公司九十七年及九十六年十二月三十一日具固定利率變動之公平價值風險之金融資產分別為 46,491 仟元及 2,129 仟元，金融負債分別為 404,909 仟元及 0 元；具浮動利率變動現金流量風險之金融資產分別為 178,368 仟元及 8,043 仟元金融負債則分別為 71,551 仟元及 249,034 仟元。

(六)本公司九十七年及九十六年一月一日至十二月三十一日非以公平價值衡量且公平價值變動認列損益之金融資產或金融負債，其利息收入總額分別為 2,308 仟元及 2,328 仟元，及利息費用總額分別為 17,276 仟元及 1,696 仟元。

(七)財務風險資訊

#### 1.市場風險

(1)本公司所持有之上市公司股票及債券型基金，其公平價值將隨股市相關影響因素及利率走勢，而使其市場價格或基金淨資產價值產生波動。另本公司從事之定期存款，部分屬固定利率之金融資產，故市場利率變動將使其公平價值隨之變動。

(2)本公司以外幣計價購置機器設備所產生之短期借款，具有匯率風險。對此本公司採用預購遠期外匯合約之衍生性金融商品交易，以規避此匯率變動風險。

#### 2.信用風險

信用風險係評估本公司因交易對方或他方未履合約之潛在影響，係以資產負債表日公平價值為正數之合約為評估對象。本公司所持有之各種金融商品，其最大信用曝險金額與其帳面價值相同。

#### 3.流動性風險

本公司之營運資金足以支應，故未有無法籌措資金以履行合約義務之流動性風險。本公司投資之基金及股票，除以成本衡量之金融資產—非流動因無活絡市場而具有重大流動性風險外，餘

均具活絡市場，故預期可輕易在市場上以接近公平價值之價格迅速出售金融資產。

#### 4.利率變動之現金流量風險

本公司截至九十七年十二月三十一日止之短期借款，係浮動利率之債務，其中市場利率變動將使浮動利率短期借款之有效利率隨之浮動。

### 二七.附註揭露事項

除項目(一)至項目(四)，並無其他重大交易事項、轉投資事業及大陸投資資訊應揭露事項。

(一)期末持有有價證券情形：附表一。

(二)累積買進或賣出同一有價證券之金額達新台幣一億元或實收資本額百分之二十以上：附表二。

(三)取得不動產之金額達新台幣一億元或實收資本額百分之二十以上：附表三。

(四)與關係人進、銷貨交易金額達新台幣一億元或實收資本額百分之二十以上者：附表四。

### 二八.部門別財務資訊

#### (一)重要客戶資訊

本公司九十七及九十六年度重要客戶之銷貨收入如下：

客 戶 名 稱	九 十 七 年 度		九 十 六 年 度	
	金 額	百分比	金 額	百分比
	(%)	(%)		(%)
A 公司	\$ 405,846	20	\$ 253,012	14
B 公司	170,610	8	249,028	13
合 計	<u>\$ 576,456</u>	<u>28</u>	<u>\$ 502,040</u>	<u>27</u>

#### (二)外銷銷貨資訊：

本公司外銷金額未達本公司銷貨收入總額百分之十以上，故不予以揭露。

#### (三)地區別財務資訊：

本公司無國外營運部門，故不適用。

## (四)產業別財務資訊：

	代工事業部	自有產品事業部	其 他	合 計
<u>九十七年度</u>				
來自企業外收入	\$ 1,850,051	\$ 204,561	\$ -	\$ 2,054,612
來自企業內收入	-	-	-	-
收入合計	<u>\$ 1,850,051</u>	<u>\$ 204,561</u>	<u>\$ -</u>	<u>\$ 2,054,612</u>
部門損益	\$ 805,918	\$ 60,721	\$ -	\$ 866,639
一般費用	-	-	( 268,863)	( 268,863)
營業外收入及利益	-	-	91,721	91,721
營業外費用及損失	( 1,589)	( 9,827)	( 46,866)	( 58,282)
繼續營業部門稅前利益	<u>\$ 804,329</u>	<u>\$ 50,894</u>	<u>(\$ 224,008)</u>	<u>\$ 631,215</u>
可辨認資產	<u>\$ 1,997,093</u>	<u>\$ 237,963</u>	<u>\$ 1,308,004</u>	<u>\$ 3,543,060</u>
長期投資				162,137
資產合計				<u>\$ 3,705,197</u>
折舊及攤銷費用	<u>\$ 340,786</u>	<u>\$ 26,007</u>	<u>\$ 11,551</u>	<u>\$ 378,344</u>
資本支出金額	<u>\$ 576,321</u>	<u>\$ 6,579</u>	<u>\$ 11,907</u>	<u>\$ 594,807</u>
<u>九十六年度</u>				
來自企業外收入	\$ 1,640,925	\$ 206,152	\$ -	\$ 1,847,077
來自企業內收入	-	-	-	-
收入合計	<u>\$ 1,640,925</u>	<u>\$ 206,152</u>	<u>\$ -</u>	<u>\$ 1,847,077</u>
部門損益	\$ 748,637	\$ 90,931	\$ -	\$ 839,568
一般費用	-	-	( 180,926)	( 180,926)
營業外收入及利益	-	-	56,172	56,172
營業外費用及損失	( 87)	( 7,659)	( 13,426)	( 21,172)
繼續營業部門稅前利益	<u>\$ 748,550</u>	<u>\$ 83,272</u>	<u>(\$ 138,180)</u>	<u>\$ 693,642</u>
可辨認資產	<u>\$ 1,891,020</u>	<u>\$ 247,939</u>	<u>\$ 1,024,827</u>	<u>\$ 3,163,786</u>
長期投資				263,641
資產合計				<u>\$ 3,427,427</u>
折舊及攤銷費用	<u>\$ 260,521</u>	<u>\$ 7,185</u>	<u>\$ 10,011</u>	<u>\$ 277,717</u>
資本支出金額	<u>\$ 718,550</u>	<u>\$ 1,437</u>	<u>\$ 4,736</u>	<u>\$ 724,723</u>

久元電子股份有限公司  
期末持有有價證券情形

民國九十七年十二月三十一日

附表一

單位：新台幣仟元

持有之公司	有價證券種類及名稱	與有價證券發行人之關係	科目	期數 / 單位 (仟股/仟單位)	帳面金額	持股比例 %	市價或淨值	備註
本公司	基金	—	公平價值變動列入損益之金融資產—流動	7,069	\$ 80,839	-	\$ 80,839	註三
			公平價值變動列入損益之金融資產—流動	4,864	75,522	-	75,522	註三
			公平價值變動列入損益之金融資產—流動	11,518	172,399	-	172,399	註三
			公平價值變動列入損益之金融資產—流動	500	2,090	-	2,090	註三
			公平價值變動列入損益之金融資產—流動	6,735	80,047	-	80,047	註三
			備供出售金融資產—流動	571	2,343	0.26	2,343	註二
			備供出售金融資產—非流動	7,118	117,454	4.05	117,454	註二
			備供出售金融資產—非流動	93	2,799	0.08	2,799	註二
			以成本衡量之金融資產—非流動	2,230	13,198	4.47	13,198	註一
			以成本衡量之金融資產—非流動	1,000	10,000	3.98	10,000	註一
			以成本衡量之金融資產—非流動	2,326	8,526	15.51	8,526	註一
			以成本衡量之金融資產—非流動	220	7,600	0.69	7,600	註一
			以成本衡量之金融資產—非流動	148	2,160	0.05	2,160	註一
以成本衡量之金融資產—非流動	40	400	4.00	400	註一			
以成本衡量之金融資產—非流動	400	-	5.00	-	註一			

註一：係按被投資公司同期問未經會計師查核之財務報表計算。

註二：係依九十七年十二月底收盤價計算。

註三：係以年底基金淨資產價值計算。



久元電子股份有限公司  
 累積買進或賣出同一有價證券之金額達新台幣一億元或實收資本額百分之二十以上  
 民國九十七年一月一日至十二月三十一日

附表二

單位：除另予註明外，  
 為新台幣仟元

買、賣之公司	有價證券種類及名稱	帳列科目	交易對象	關係	年單位數	初買單位數(仟)	入賣		出年		底		
							金額	單位數(仟)	金額	單位數(仟)		處分(損)	益單位數(仟)
本公司	富邦千禧龍基金	變價損益之金融資產—流動	-	-	-	10,221	\$ 123,000	10,221	\$ 123,237	\$ 123,000	237	\$ -	
	富邦吉祥基金	變價損益之金融資產—流動	-	-	-	11,518	171,424	-	-	-	-	11,518	172,399

註：年底金額係以期末基金淨資產價值計算。

久元電子股份有限公司

取得不動產之金額達新台幣一億元或實收資本額百分之二十以上

民國九十七年一月一日至十二月三十一日

附表三

單位：除另予註明外，  
為新台幣仟元

取得之公司	財產名稱	交易日期或事實發生日	交易金額	價款支情形	交易對象	關係	交易所	交易對象為關係人者，其前次移轉日期	移轉金額	價格決定之依據	取得目的及情形	其他約定事項
本公司	創新一路廠房	97.01.15	\$ 184,038 (含契稅及規費)	已全數支付	國喬光電科技股份有限公司	-	-	-	\$ -	法拍	(註二)	無

註一：係取得權利證明書之日期。

註二：本公司因考量公司營運成長、資源整合及因應客戶訂單需求，而向國喬光電科技股份有限公司購入該廠房，帳列閒置資產科目項下。

久元電子股份有限公司

與關係人進、銷貨之金額達新台幣一億元或實收資本額百分之二十以上

民國九十七年一月一日至十二月三十一日

附表四

單位：除另予註明外，  
為新台幣仟元

交易人名稱	與交易人關係	交易情形			交易條件與一般交易原及	應收(付)票據、帳款	備註
		進(銷)貨金	佔總進(銷)貨之比率	授信期間			
宏齊科技股份有限公司	本公司董事長與該公司董事長為同一人	加工收入 銷貨收入 (機台)	8.30%	加工收入為月結 90天； 機台銷售係依合 約約定。	加工收入為月結 45-120天； 銷貨收入(機台) 為月結 60-120 天。	\$ 32,901	佔總應收(付)票 據、帳款之比率 9.47%

註：本公司係依客戶之產品提供測試、切割等加工服務，故交易價格均視產品特性計收，故交易價格無法與一般客戶比較；機台銷售則依個別產品計價，故交易價格亦無法與一般客戶比較。

## 會計師查核報告

久元電子股份有限公司 公鑒：

久元電子股份有限公司民國九十八年六月三十日之資產負債表，暨民國九十八年一月一日至六月三十日之損益表、股東權益變動表及現金流量表，業經本會計師查核竣事。上開財務報表之編製係管理階層之責任，本會計師之責任則為根據查核結果對上開財務報表表示意見。久元電子股份有限公司民國九十七年上半年度之財務報表，係委由其他會計師查核，並於民國九十七年八月八日出具修正式無保留意見之查核報告。

本會計師係依照會計師查核簽證財務報表規則及一般公認審計準則規劃並執行查核工作，以合理確信財務報表有無重大不實表達。此項查核工作包括以抽查方式獲取財務報表所列金額及所揭露事項之查核證據、評估管理階層編製財務報表所採用之會計原則及所作之重大會計估計，暨評估財務報表整體之表達。本會計師相信此項查核工作可對所表示之意見提供合理之依據。

依本會計師之意見，第一段所述財務報表在所有重大方面係依照證券發行人財務報告編製準則、商業會計法及商業會計處理準則中與財務會計準則相關之規定暨一般公認會計原則編製，足以允當表達久元電子股份有限公司民國九十八年六月三十日之財務狀況，暨民國九十八年一月一日至六月三十日之經營成果與現金流量。


如財務報表附註三所述，久元電子股份有限公司自民國九十八年一月一日起採用新修訂之財務會計準則公報第十號「存貨之會計處理準則」。另自民國九十七年一月一日起，依財團法人中華民國會計研究發展

基金會（九六）基秘字第○五二號函規定，將員工分紅及董監酬勞視為費用，而非盈餘之分配。

久元電子股份有限公司民國九十八年上半年度財務報表重要會計科目明細表，主要係供補充分析之用，亦經本會計師採用第二段所述之查核程序予以查核。據本會計師之意見，該等科目明細表在所有重大方面與第一段所述財務報表相關資訊一致。

勤業眾信會計師事務所

會計師 方 蘇 立



會計師 黃 鴻 文




方蘇立

黃鴻文

行政院金融監督管理委員會核准文號  
金管證六字第 0940161384 號

財政部證券暨期貨管理委員會核准文號  
台財證六字第 0920123784 號

中 華 民 國 九 十 八 年 八 月 五 日



三十日

民國九十九年六月三十日

單位：新台幣仟元，惟每股面額為元

代碼	資產	九十八年六月三十日		九十七年六月三十日		代碼	負債及股東權益	九十八年六月三十日		九十七年六月三十日	
		金額	%	金額	%			金額	%	金額	%
1100	現金	\$ 808,815	21	\$ 387,842	10	2100	短期借款(附註十四)	2	\$ 62,062	2	\$ 106,123
1310	公平價值變動列入損益之金融資產-流動					2120	應付票據	1	60,767	1	111,961
1320	備供出售金融資產-流動(附註二及六)	2,760	-	210,118	5	2140	應付帳款	1	32,281	1	10,074
1120	應收票據(附註二及七)	5,686	-	8,228	-	2150	應付關稅(附註二十二)	-	9,296	-	44,478
1140	應收帳款-淨額(附註二及七)	23,644	1	13,583	-	2160	應付所得稅(附註二及二十二)	1	28,968	1	71,941
1150	應收帳款-關稅(附註二及二十二)	402,208	10	536,532	13	2170	應付費用	2	93,944	2	133,925
1160	其他應收款	36,238	1	42,507	1	2180	應付現金股利(附註十八)	7	276,000	7	337,521
120X	存貨(附註二及八)	301	-	577	-		公平價值變動列入損益之金融負債-流動				
1286	遞延所得稅資產-流動(附註二及二十)	106,486	3	128,481	3	2271	一年內到期之應付可轉換公司債(附註二及十六)	1	48,718	-	-
1291	受限制資產-流動(附註二十三)	13,581	-	10,262	-	2298	其他流動負債(附註二十二)	11	411,601	11	101,643
1298	其他流動資產	24,784	-	30,030	-		流動負債合計	27	38,437	27	917,665
11XX	流動資產合計	1,445,652	37	1,368,160	34		非流動負債				
1450	長期投資(附註二、六及九)	179,301	5	185,529	5	2400	公允價值變動列入損益之金融負債-非流動				
1480	備供出售資產-非流動	41,482	1	1,884	1	2410	應付可轉換公司債(附註二及十六)	-	-	-	88,450
14XX	以成本衡量之金融資產-非流動	230,283	6	227,413	6	24XX	長期負債合計	-	-	-	485,294
	固定資產						其他負債				
1501	土地	38,600	1	38,600	1	2810	預計退休負債(附註二及十七)	1	24,576	1	26,270
1521	房屋及建築	530,955	14	489,965	12	2820	存入保證金	1	6,400	1	6,950
1531	機器設備	2,400,580	62	2,223,660	55	28XX	其他負債合計	1	30,976	1	33,220
1545	研發設備	24,807	-	19,360	-		負債合計	28	1,092,950	28	1,433,480
1551	運輸設備	4,801	-	5,210	-		股東權益(附註二及十八)				
1561	生財設備	2,712	-	3,330	-	3110	股本				
1631	租賃改良	20,187	-	22,625	-		股本-每股面額10元,額定120,000仟股,發行一九七八年92,000仟股,九十七年84,307仟股				843,073
1681	其他設備	66,718	2	39,241	1	3140	待發地股本				730
15X1	成本合計	3,089,360	79	2,842,017	70	3150	待分配股票股利及員工股票分紅				20,022
15X9	減:累計折舊	1,386,629	36	1,104,032	27	31XX	股本合計				920,000
1670	未完工程及預付設備款	142,541	4	293,345	7		資本公積				568,750
15XX	固定資產合計	1,845,272	47	2,031,330	50	3210	股票發行溢價				89,710
17XX	無形資產(附註二及十一)	61,722	2	79,950	2	3270	合併溢額				15,948
	其他資產					3271	員工認股權				674,408
1810	閒置資產(附註二、十二及二十三)	183,215	5	182,168	5		保留盈餘				305,500
1800	出租資產(附註二、十三及二十三)	101,647	3	127,714	3	3310	法定盈餘公積				249,471
1820	存出保證金	1,870	-	5,370	-	3350	未分配盈餘				690,718
1830	遞延資產(附註二及十一)	2,914	-	2,914	-		股東權益其他項目				83,436
1887	受限制資產-非流動(附註二十三)	15,308	-	16,264	-	3451	金融資產未實現損益				2,607,803
18XX	其他資產合計	305,163	8	334,430	8	3XXX	股東權益合計				2,607,803
	資產總計	\$ 3,878,599	100	\$ 4,041,283	100		負債及股東權益總計				\$ 4,041,283

後附之附註係本財務報表之一部分。  
(參閱勤業眾信會計師事務所民國九十八年八月五日查核報告)

經理人：張正光



董事長：汪秉龍



會計主管：蔡枚桂



民國九十八年及九十七年一月一日起至六月三十日

單位：新台幣仟元，惟  
每股盈餘為元

代碼	九十八年上半年度		九十七年上半年度	
	金額	%	金額	%
4110	\$ 724,996		\$1,084,484	
4170	817		5,164	
4100	724,179	100	1,079,320	100
5000	522,887	72	602,373	56
5910	201,292	28	476,947	44
營業費用（附註十九及二十二）				
6100	6,840	1	14,342	1
6200	22,380	3	48,199	4
6300	58,505	8	93,684	9
6000	87,725	12	156,225	14
6900	113,567	16	320,722	30
營業外收入及利益				
7320	37,025	5	14,200	1
7210	14,891	2	14,503	1
7160	4,108	1	3,978	1
7130	3,576	-	-	-
7140	3,173	-	-	-
7250	1,035	-	-	-
7110	229	-	1,072	-
7480	3,712	1	8,191	1
7100	67,749	9	41,944	4

(接次頁)

(承前頁)

代碼		九十八年上半年度		九十七年上半年度	
		金 額	%	金 額	%
	營業外費用及損失				
7630	減損損失(附註二、六及十一)	\$ 19,000	3	\$ 5,667	1
7510	利息費用(附註二十五)	11,136	1	5,580	1
7620	出租及閒置資產折舊(附註十二及十三)	4,006	1	4,496	-
7640	金融資產評價損失(附註二及五)	1,617	-	426	-
7530	處分固定資產損失(附註二)	-	-	752	-
7880	其他(附註十六)	<u>192</u>	<u>-</u>	<u>6</u>	<u>-</u>
7500	合 計	<u>35,951</u>	<u>5</u>	<u>16,927</u>	<u>2</u>
7900	稅前淨利	145,365	20	345,739	32
8110	所得稅費用(附註二及二十)	<u>14,773</u>	<u>2</u>	<u>44,476</u>	<u>4</u>
9600	純 益	<u>\$ 130,592</u>	<u>18</u>	<u>\$ 301,263</u>	<u>28</u>
代碼		稅 前	稅 後	稅 前	稅 後
	每股盈餘(附註二十一)				
9750	基本每股盈餘	<u>\$ 1.58</u>	<u>\$ 1.42</u>	<u>\$ 3.76</u>	<u>\$ 3.28</u>
9850	稀釋每股盈餘	<u>\$ 1.19</u>	<u>\$ 1.09</u>	<u>\$ 3.57</u>	<u>\$ 3.11</u>

後附之附註係本財務報表之一部分。  
(參閱勤業眾信會計師事務所民國九十八年八月五日查核報告)

董事長：汪秉龍



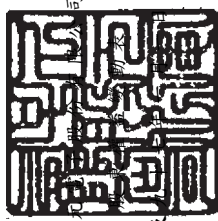
經理人：張正光



會計主管：蔡枚桂







久

民國九十八年及至六月三十日

單位：除另予註明者外，係新台幣千元

股	本		待分配股票股利及員工股票分紅	資本公積	合併溢價	附註十八	員工認股權	保留盈餘公積	未分配盈餘	金融商品未實現(損)益(附註二及十八)	股東權益合計
	金	額									
九十八年一月一日餘額	92,000	\$ 920,000	\$ -	\$ 568,750	\$ 89,710	\$ 15,948	\$ 249,471	\$ 949,742	\$ 2,045	\$ 2,795,666	
九十七年度盈餘分配(附註十八)	-	-	-	-	-	-	-	-	-	-	-
法定盈餘公積	-	-	-	-	-	-	56,029	(56,029)	-	-	-
股票股利-每股0.1元	-	-	9,200	-	-	-	-	(9,200)	-	-	-
現金股利-每股3元	-	-	-	-	-	-	-	(276,000)	-	-	(276,000)
員工紅利轉增資	-	-	10,822	43,178	-	-	-	-	-	-	54,000
九十八年上半年年度純益	-	-	-	-	-	-	-	130,592	-	-	130,592
備供出售金融資產未實現損益之淨變動	-	-	-	-	-	-	-	-	-	81,391	81,391
九十八年六月三十日餘額	92,000	\$ 920,000	\$ 20,022	\$ 611,928	\$ 89,710	\$ 15,948	\$ 305,500	\$ 739,105	\$ 83,436	\$ 2,785,649	
九十七年一月一日餘額	84,132	\$ 841,323	\$ -	\$ 568,750	\$ 89,710	\$ 15,948	\$ 187,810	\$ 891,767	\$ 128,206	\$ 2,723,514	
員工執行認股權	175	1,750	-	-	-	-	-	-	-	-	2,480
九十六年度盈餘分配	-	-	-	-	-	-	61,661	(61,661)	-	-	-
法定盈餘公積	-	-	-	-	-	-	-	(34,007)	-	-	-
員工股票股利	-	-	34,007	-	-	-	-	(21,393)	-	-	(21,393)
員工現金股利	-	-	-	-	-	-	-	(5,540)	-	-	(5,540)
董監事酬勞	-	-	-	-	-	-	-	(42,190)	-	-	-
股票股利-每股0.5元	-	-	42,190	-	-	-	-	(337,521)	-	-	(337,521)
現金股利-每股4元	-	-	-	-	-	-	-	-	-	-	-
九十七年上半年年度純益	-	-	-	-	-	-	-	301,263	-	-	301,263
備供出售金融資產未實現損益之淨變動	-	-	-	-	-	-	-	-	-	(55,000)	(55,000)
九十七年六月三十日餘額	84,307	\$ 843,073	\$ 76,197	\$ 568,750	\$ 89,710	\$ 15,948	\$ 249,471	\$ 690,718	\$ 73,206	\$ 2,607,803	

後附之附註係本財務報表之一部分。

(參閱勤業眾信會計師事務所民國九十八年八月五日查核報告)



董事長：汪秉龍



經理人：張正光




會計主管：蔡枚桂

## 久元電器股份有限公司

## 現金流量表

民國九十八年及九十七年一月一日至六月三十日



單位：新台幣仟元

	九 十 八 年 上 半 年 度	九 十 七 年 上 半 年 度
營業活動之現金流量		
純 益	\$ 130,592	\$ 301,263
折 舊	207,521	168,770
攤 銷	10,448	14,534
呆帳（回升利益）損失	( 1,035)	2,762
金融負債評價利益	( 37,025)	( 14,200)
減損損失	19,000	5,667
金融資產評價（利益）損失	( 1,556)	426
處分固定資產淨（益）損	( 3,576)	752
應付可轉換公司債折價攤提數	10,891	1,794
遞延所得稅	( 3,377)	( 3,015)
營業資產及負債之淨變動		
公平價值變動列入損益之金融		
資產-流動	409,693	( 205,989)
應收票據	134	33,912
應收帳款	( 110,521)	( 98,269)
應收帳款—關係人	( 3,337)	20,699
其他應收款	6,525	( 158)
存 貨	( 15,565)	( 53,185)
其他流動資產	3,819	8,477
應付票據	( 35,661)	16,808
應付帳款	18,373	1,076
應付關係人款項	( 4,617)	( 39,460)
應付所得稅	7,705	6,022
應付費用	46,265	25,488
應計退休金負債	( 884)	( 706)
其他流動負債	( 37,776)	11,558
營業活動之淨現金流入	<u>616,036</u>	<u>205,026</u>
投資活動之現金流量		
取得以成本衡量之金融資產	-	( 10,000)
以成本衡量之金融資產清算退回股		
款	400	-
購置固定資產	( 72,319)	( 485,220)

(接次頁)

(承前頁)

	九十八年 上半年度	九十七年 上半年度
處分固定資產價款	\$ 4,141	\$ 5,500
存出保證金減少	-	230
遞延資產增加	( 2,564)	( 1,172)
受限制資產增加	( 20,124)	( 7,092)
投資活動之淨現金流出	( 90,466)	( 497,754)
融資活動之現金流量		
短期借款減少	( 9,489)	( 12,911)
償還長期借款	-	( 130,000)
發行可轉換公司債	-	500,000
買回可轉換公司債	( 4,806)	-
存入保證金(減少)增加	( 409)	6,950
員工執行認股權	-	2,480
融資活動之淨現金流(出)入	( 14,704)	366,519
現金淨增加數	510,866	73,791
期初現金餘額	297,949	314,051
期末現金餘額	\$ 808,815	\$ 387,842
現金流量資訊之補充揭露		
支付利息	\$ 11,236	\$ 4,111
支付所得稅	\$ 9,277	\$ 41,469
支付部分現金之投資及融資活動		
購置固定資產	\$ 81,171	\$ 477,914
應付設備款減少數	364	7,306
應付關係人款項增加數	( 9,216)	-
	\$ 72,319	\$ 485,220
不影響現金流量之投資及融資活動		
固定資產重分類至出租及閒置資產	\$ -	\$ 313,551
出租資產重分類至固定資產	\$ 23,446	\$ -
存貨及預付貨款重分類至固定資產	\$ 43,662	\$ 58,503
應付員工紅利轉增資	\$ 54,000	\$ -
一年內到期之應付可轉換公司債	\$ 411,601	\$ -

後附之附註係本財務報表之一部分。

(參閱勤業眾信會計師事務所民國九十八年八月五日查核報告)

董事長：汪秉龍



經理人：張正光



會計主管：蔡枚桂



久元電子股份有限公司

財務報表附註

民國九十八及九十七年上半年度

(除另予註明者外，金額係以新台幣仟元為單位)

一、公司沿革及營業

本公司於八十年七月二十二日奉准成立，主要業務為電子零組件製造業、機械設備製造業及製造輸出業。

本公司股票自九十三年三月二十九日起於財團法人中華證券櫃檯買賣中心掛牌買賣。

截至九十八年及九十七年六月三十日止，本公司之員工人數分別為 814 人及 846 人。

二、重要會計政策之彙總說明

本財務報表係依照證券發行人財務報告編製準則、商業會計法、商業會計處理準則及一般公認會計原則編製。依照前述準則、法令及原則編製財務報表時，本公司對於備抵呆帳、備抵退貨及折讓、提列存貨跌價損失、固定資產、出租資產及閒置資產折舊、無形資產及遞延資產攤銷、資產價值減損、退休金以及員工分紅及董監酬勞費用等之提列，必須使用合理之估計金額，因估計涉及判斷，實際結果可能有所差異。

重要會計政策彙總說明如下：

資產與負債區分流動與非流動之標準

流動資產包括現金、為交易目的而持有之資產及預期於資產負債表日後十二個月內變現之資產，固定資產、無形資產及其他不屬於流動資產者為非流動資產。流動負債包括主要為交易目的而發生負債，以及將於資產負債表日後十二個月內清償之負債，負債不屬於流動負債者為非流動負債。

公平價值變動列入損益之金融商品

公平價值變動列入損益之金融商品包括交易目的之金融資產或金融負債，本公司成為金融商品合約之一方時，認列金融資產或金融負

債；於合約權利喪失控制時，除列金融資產；於合約規定之義務解除、取消或到期而使金融負債消滅時，除列金融負債。

衍生性商品未能符合避險會計者，係分類為交易目的之金融資產或金融負債。公平價值為正值時，列為金融資產；公平價值為負值時，列為金融負債。

公平價值之基礎：開放型基金受益憑證係資產負債表日之淨資產價值；無活絡市場之衍生性金融商品，以評價方法估計公平價值。

#### 備供出售金融資產

備供出售金融資產於原始認列時，以公平價值衡量，並加計取得之交易成本；後續評價以公平價值衡量，且其價值變動列為股東權益調整項目，累積之利益或損失於金融資產除列時，列入當期損益。依交易慣例購買或出售金融資產時，採用交易日會計處理。

公平價值之基礎，上市股票係資產負債表日之收盤價。

現金股利於除息日認列收益，但依據投資前淨利宣告之部分，係自投資成本減除。股票股利不列為投資收益，僅註記股數增加，並按增加後之總股數重新計算每股成本。

若有減損之客觀證據，則認列減損損失。若後續期間減損金額減少，備供出售權益商品之減損減少金額認列為股東權益調整項目。

#### 收入認列及應收帳款、備抵呆帳

本公司係於貨物之所有權及顯著風險移轉予客戶時認列營業收入，因其獲利過程大部分已完成，且已實現或可實現。去料加工時，加工產品之所有權及顯著風險並未移轉，是以去料時不作銷貨處理。備抵退貨及折讓係依經驗估計可能發生之產品退回及折讓，於產品出售當期列為銷貨收入之減項，相關銷貨成本則列為銷貨成本之減項。

營業收入係按本公司與買方所協議交易對價（考量商業折扣及數量折扣後）之公平價值衡量；惟營業收入之對價為一年期以內之應收款時，其公平價值與到期值差異不大且交易量頻繁，則不按設算利率計算公平價值。

備抵呆帳係按應收款項帳齡及收回之可能性評估提列。本公司係依據對客戶之應收帳款帳齡分析及經濟環境等因素，定期評估應收帳款之收回可能性。

#### 存 貨

存貨包括原料、在製品、半成品及製成品。九十八年一月一日以前，存貨係以成本與市價孰低計價，比較成本與市價時係以全體項目為基礎，又原料係以重置成本為市價，而在製品、半成品及製成品則以淨變現價值為市價。如附註三所述，九十八年一月一日起，存貨係以成本與淨變現價值孰低計價，比較成本與淨變現價值時除同類別存貨外係以個別項目為基礎。淨變現價值係指在正常情況下之估計售價減除至完工尚需投入之成本及銷售費用後之餘額。存貨成本之計算採用加權平均法。

#### 以成本衡量之金融資產

係無法可靠衡量公平價值之未上市（櫃）股票投資，以原始認列之成本衡量。股利之會計處理，與備供出售金融資產相同。若有減損之客觀證據，則認列減損損失，此減損金額不予迴轉。

#### 固定資產、出租資產及閒置資產

資產（含固定資產、出租資產及閒置資產）係按成本減累計折舊計價。固定資產購建期間為該項資產所支出款項而負擔之利息，予以資本化列為固定資產之成本。重大之更新及改良作為資本支出；修理及維護支出則作為當期費用。

折舊採用平均法依下列耐用年限計提：房屋及建築，五至五十年；機器設備，二至十年；研發設備，二至五年；運輸設備，二至五年；生財設備，二至八年；租賃改良，二至十年；其他設備，二至二十年；出租資產，五至五十年；閒置資產，三十五年。耐用年限屆滿仍繼續使用之固定資產、出租資產及閒置資產，則就其殘值按重行估計可使用年數繼續提列折舊。

資產出售或報廢時，其相關成本及累計折舊均自帳上減除。處分固定資產之利益或損失，列為當期之營業外收入或損失。

## 無形資產

無形資產以取得成本為入帳基礎，採用平均法依其效益年限分期攤銷；專利權及其他無形資產按三至五年，遞延資產按二至十年。

研究階段之支出於發生時認列為費用；發展階段之支出於符合規定條件時，認列為無形資產，採用直線法依其耐用年限攤銷，不符合規定條件則列為當期費用。

## 資產減損

倘資產（主要為固定資產、無形資產、出租資產及閒置資產）以其相關可回收金額衡量帳面價值有重大減損時，就其減損部分認列損失。嗣後若資產可回收金額增加時，將減損損失之迴轉認列為利益，惟資產於減損損失迴轉後之帳面價值，不得超過該項資產在未認列減損損失之情況下，減除應提列攤銷後之帳面價值。

## 可轉換公司債

本公司發行之可轉換公司債，係以全部發行價格減除嵌入式衍生性商品公平價值，及應付公司債之交易成本後之餘額，作為主契約之原始帳面價值，續後評價時，以直線法之攤銷後成本衡量，相關之利息或贖回利益及損失認列為當期損益。當公司債於到期前被持有人要求轉換時，先調整帳列負債組成要素（包括公司債及分別認列之嵌入非權益衍生性商品）於轉換時應有之帳面價值（公司債之帳面價值係以利息法計算至轉換日前一日的帳面價值，嵌入式衍生性商品之帳面價值則為計算轉換日前一日的公平價值），作為發行普通股之入帳基礎。當公司債於約定賣回期間屆滿日可換得普通股之市價高於約定賣回價格時，將賣回權之公平價值一次轉列資本公積；反之，則將賣回權之公平價值認列為當期利益。

## 員工認股權

發行酬勞性員工認股權憑證，其給與日或修正日於九十三年一月一日至九十六年十二月三十一日者，係適用財團法人中華民國會計研究發展基金會解釋函相關規定，本公司選擇採用公平價值法處理，酬勞成本於符合認股權計畫所規定之員工服務年限內逐期認列為費用。

### 資本支出與收益支出之劃分

凡支出之效益及於以後各期者列為資產。其效益僅及於當期或無效者，列為當期費用或損失。

### 退休金

屬確定給付退休辦法之退休金係按精算結果認列；屬確定提撥退休辦法之退休金，係於員工提供服務之期間，將應提撥之退休基金數額認列為當期費用。

### 所得稅

所得稅作跨期間之分攤，即將可減除暫時性差異及未使用投資抵減所產生之所得稅影響數認列為遞延所得稅資產，並評估其可實現性，認列備抵評價金額；而應課稅暫時性差異之所得稅影響數則認列為遞延所得稅負債。遞延所得稅資產或負債依其相關資產或負債之分類劃分為流動與非流動項目，無相關之資產或負債者，依預期迴轉期間劃分為流動或非流動項目。

購置機器設備、研究發展及人才培訓等支出所產生之所得稅抵減，採用當期認列法處理。

以前年度應付所得稅之調整，列入當期所得稅。

依所得稅法規定計算之未分配盈餘加徵百分之十所得稅，列為股東會決議年度之所得稅費用。

### 外幣交易

非衍生性商品之外幣交易所產生之各項外幣資產、負債、收入或費用，按交易日之即期匯率折算新台幣金額入帳。外幣資產及負債收付結算時產生之兌換差額列為當期損益。資產負債表日之外幣貨幣性資產或負債，按該日即期匯率予以調整，兌換差額列為當期損益。

### 重分類

九十七年上半年度之財務報表若干項目經重分類，俾配合九十八年上半年度財務報表之表達。



### 三、會計變動之理由及其影響

#### 存貨之會計處理準則

本公司自九十八年一月一日起採用新修訂之財務會計準則公報第十號「存貨之會計處理準則」。主要之修訂包括 存貨以成本與淨變現價值孰低者衡量，且除同類別存貨外應逐項比較之； 未分攤固定製造費用於發生當期認列為銷貨成本；及 異常製造成本及存貨跌價損失（或回升利益）應分類為銷貨成本。此項會計變動，使得九十八年上半年度純益減少 786 仟元。另本公司亦重分類九十七年上半年度營業外損失 11,457 仟元至銷貨成本。

#### 員工分紅及董監酬勞會計處理

本公司自九十七年一月一日起，採用財團法人中華民國會計研究發展基金會於九十六年三月發布（九六）基秘字第○五二號函，員工分紅及董監酬勞應視為費用，而非盈餘之分配。此項會計變動，使九十七年上半年度純益減少 33,533 仟元，稅後基本每股盈餘減少 0.36 元。

#### 員工認股權會計處理

本公司自九十七年一月一日起，採用新發布之財務會計準則公報第三十九號「股份基礎給付之會計處理準則」，股份基礎之給付採用公平價值法評價。此項會計變動，對本公司九十七年上半年度財務報表並無影響。

### 四、現金

	九 十 八 年 六 月 三 十 日	九 十 七 年 六 月 三 十 日
庫存現金	\$ 407	\$ 387
支票及活期存款	742,065	296,183
定期存款	<u>66,343</u>	<u>91,272</u>
	<u>\$808,815</u>	<u>\$387,842</u>

### 五、公平價值變動列入損益之金融資產—流動

本公司分類為交易目的之金融資產相關資訊如下：

	九 十 八 年 六 月 三 十 日	九 十 七 年 六 月 三 十 日
<u>交易目的之金融資產</u>		
開放型基金受益憑證	<u>\$ 2,760</u>	<u>\$210,118</u>

本公司九十八及九十七年上半年度均未從事衍生性金融商品交易。

本公司於九十八及九十七年上半年度，因從事交易目的之金融資產所產生之淨利及淨損分別為 1,556 仟元及 426 仟元。

六 備供出售金融資產

	九 十 八 年 六 月 三 十 日	九 十 七 年 六 月 三 十 日
國內上市股票	\$184,987	\$193,757
減：列為非流動資產	<u>179,301</u>	<u>185,529</u>
	<u>\$ 5,686</u>	<u>\$ 8,228</u>

本公司於九十八年上半年度對備供出售金融資產評估後，認為部分投資價值已產生減損，故提列減損損失 19,000 仟元。

七 應收票據及帳款—淨額

	九 十 八 年 六 月 三 十 日	九 十 七 年 六 月 三 十 日
應收票據	<u>\$ 23,644</u>	<u>\$ 13,583</u>
應收帳款	413,938	550,941
減：備抵呆帳	1,445	4,124
備抵退貨及折讓	<u>10,285</u>	<u>10,285</u>
	<u>402,208</u>	<u>536,532</u>
	<u>\$425,852</u>	<u>\$550,115</u>

本公司備抵呆帳之變動情形如下：

	九 十 八 年 上 半 年 度	九 十 七 年 上 半 年 度
期初餘額	\$ 2,529	\$ 1,407
本期（迴轉）提列	( 1,035)	2,762
本期沖銷	<u>( 49)</u>	<u>( 45)</u>
	<u>\$ 1,445</u>	<u>\$ 4,124</u>

## 八、存 貨

	九 十 八 年 六 月 三 十 日	九 十 七 年 六 月 三 十 日
製 成 品	\$ 28,505	\$ 28,779
半 成 品	12,792	13,669
在 製 品	15,532	6,153
原 料	<u>49,657</u>	<u>79,880</u>
	<u>\$106,486</u>	<u>\$128,481</u>

九十八年及九十七年六月三十日之備抵存貨跌價損失分別為40,064仟元及24,105仟元。

九十八及九十七年上半年度與存貨相關之銷貨成本分別為522,887仟元及602,373仟元。九十八及九十七年上半年度之銷貨成本分別包括存貨跌價損失17,113仟元及11,457仟元。

## 九、以成本衡量之金融資產－非流動

	九 十 八 年 六 月 三 十 日	九 十 七 年 六 月 三 十 日
國內未上市(櫃)股票	<u>\$ 41,484</u>	<u>\$ 41,884</u>

本公司所持有之上述股票投資，因無活絡市場公開報價且其公平價值無法可靠衡量，故以成本衡量。

## 十、固定資產

	九 十 八 年 上 半 年 度	九 十 七 年 上 半 年 度			
成 本	期 初 餘 額	本 期 增 加	本 期 減 少	本 期 重 分 類	合 計
土 地	\$ 38,600	\$ -	\$ -	\$ -	\$ 38,600
房屋及建築	507,509	-	-	23,446	530,955
機器設備	2,445,500	22,948	67,868	-	2,400,580
研發設備	24,807	-	-	-	24,807
運輸設備	4,801	-	-	-	4,801
生財設備	2,712	-	-	-	2,712
租賃改良	23,501	-	3,314	-	20,187
其他設備	45,409	21,309	-	-	66,718
預付設備款	<u>61,965</u>	<u>36,914</u>	<u>-</u>	<u>43,662</u>	<u>142,541</u>
	<u>\$ 3,154,804</u>	<u>\$ 81,171</u>	<u>\$ 71,182</u>	<u>\$ 67,108</u>	<u>\$ 3,231,901</u>

	九 期	十 初	八 本	年 本	上 本	半 本	年 重	度 分	合 類	計
<u>累計折舊</u>										
房屋及建築	\$	85,483	\$	11,445	\$	-	\$	868	\$	97,796
機器設備		1,117,476		182,679		67,303		-		1,232,852
研發設備		13,327		1,833		-		-		15,160
運輸設備		3,203		277		-		-		3,480
生財設備		1,862		117		-		-		1,979
租賃改良		10,244		2,086		3,314		-		9,016
其他設備		21,268		5,078		-		-		26,346
		<u>1,252,863</u>		<u>203,515</u>		<u>\$ 70,617</u>		<u>\$ 868</u>		<u>1,386,629</u>
		<u>\$1,901,941</u>								<u>\$1,845,272</u>

	九 期	十 初	七 本	年 本	上 本	半 本	年 重	度 分	合 類	計
<u>成 本</u>										
土 地	\$	38,600	\$	-	\$	-	\$	-	\$	38,600
房屋及建築		366,251		437,264		-	(	313,550)		489,965
機器設備		2,076,415		189,122		41,877		-		2,223,660
研發設備		18,628		732		-		-		19,360
運輸設備		5,210		-		-		-		5,210
生財設備		3,330		-		-		-		3,330
租賃改良		19,444		3,207		-		-		22,651
其他設備		34,244		4,997		-		-		39,241
預付設備款		392,250	(	157,408)		-		58,503		293,345
		<u>2,954,372</u>		<u>\$ 477,914</u>		<u>\$ 41,877</u>		<u>(\$ 255,047)</u>		<u>3,135,362</u>
<u>累計折舊</u>										
房屋及建築		64,077	\$	13,906	\$	-	(	\$ 3,668)		74,315
機器設備		873,541		148,251		35,625		-		986,167
研發設備		9,911		1,595		-		-		11,506
運輸設備		3,050		273		-		-		3,323
生財設備		2,185		144		-		-		2,329
租賃改良		4,660		2,143		-		-		6,803
其他設備		17,131		2,458		-		-		19,589
		<u>974,555</u>		<u>\$ 168,770</u>		<u>\$ 35,625</u>		<u>(\$ 3,668)</u>		<u>1,104,032</u>
		<u>\$1,979,817</u>								<u>\$2,031,330</u>

士無形資產及遞延資產

	九 期	十 初	八 年	上 半	年 重	度 分	合 類	計
<u>成 本</u>								
專利權								
其他無形資產								
無形資產合計								
遞延資產								
期初餘額	\$	91,640	\$	22,604	\$	114,244	\$	20,316
本期增加		-		-		-		2,564
期末餘額		<u>91,640</u>		<u>22,604</u>		<u>114,244</u>		<u>22,880</u>

(接次頁)

(承前頁)

	九 十 八 年 上 半 年 度		九 十 七 年 上 半 年 度	
	專 利 權	其 他 無 形 資 產	無 形 資 產 合 計	遞 延 資 產
累計攤銷				
期初餘額	\$ 20,804	\$ 14,333	\$ 35,137	\$ 18,423
本期增加	9,114	-	9,114	1,334
期末餘額	29,918	14,333	44,251	19,757
累計減損	-	8,271	8,271	-
期末淨額	\$ 61,722	\$ -	\$ 61,722	\$ 3,123

	九 十 七 年 上 半 年 度		九 十 七 年 上 半 年 度	
	專 利 權	其 他 無 形 資 產	無 形 資 產 合 計	遞 延 資 產
成 本				
期初餘額	\$ 91,640	\$ 22,604	\$114,244	\$ 19,144
本期增加	-	-	-	1,172
期末餘額	91,640	22,604	114,244	20,316
累計攤銷				
期初餘額	500	12,333	12,833	16,058
本期增加	11,190	2,000	13,190	1,344
期末餘額	11,690	14,333	26,023	17,402
累計減損	-	8,271	8,271	-
期末淨額	\$ 79,950	\$ -	\$ 79,950	\$ 2,914

六 閒置資產淨額

	九 十 八 年 上 半 年 度		九 十 七 年 上 半 年 度	
	期 初 餘 額	本 期 增 加	本 期 重 分 類	合 計
成 本				
房屋及建築	\$189,657	\$ -	\$ -	\$189,657
累計折舊				
房屋及建築	4,126	\$ 2,316	\$ -	6,442
	\$185,531			\$183,215

	九 十 七 年 上 半 年 度		九 十 七 年 上 半 年 度	
	期 初 餘 額	本 期 增 加	本 期 重 分 類	合 計
成 本				
房屋及建築	\$ -	\$ -	\$184,037	\$184,037
累計折舊				
房屋及建築	-	\$ -	\$ 1,869	1,869
	\$ -			\$182,168

三、出租資產淨額（營業租賃）

	九 十 八 年 上 半 年 度			
	期 初 餘 額	本 期 增 加	本 期 重 分 類	合 計
成 本				
房屋及建築	\$ 129,513	\$ _____	(\$ 23,446)	\$ 106,067
累計折舊				
房屋及建築	3,598	\$ 1,690	(\$ 868)	4,420
	<u>\$ 125,915</u>			<u>\$ 101,647</u>
	九 十 七 年 上 半 年 度			
	期 初 餘 額	本 期 增 加	本 期 重 分 類	合 計
成 本				
房屋及建築	\$ -	\$ _____	\$ 129,513	\$ 129,513
累計折舊				
房屋及建築	-	\$ _____	\$ 1,799	1,799
	<u>\$ _____</u>			<u>\$ 127,714</u>

本公司將部分廠房及辦公室出租他人，租期至一〇二年一月底前止。截至九十八年六月底止，依該等租約未來可收取之租金如下：

期 間	金 額
九十八年下半年度	\$ 14,361
九十九年度	26,434
一〇〇年度	26,621
一〇一年度	26,620
一〇二年度	2,218
	<u>\$ 96,254</u>

四、短期借款

	九 十 八 年 六 月 三 十 日	九 十 七 年 六 月 三 十 日
信用狀借款：年利率九十八年為 1.29%~1.32%，九十七年為 1.63%	<u>\$ 62,062</u>	<u>\$ 106,123</u>

五、公平價值變動列入損益之金融負債—非流動

本公司分類為交易目的之金融負債相關資訊如下：

	九 十 八 年 六 月 三 十 日	九 十 七 年 六 月 三 十 日
交易目的之金融負債		
應付可轉換公司債之負債組成		
要素	\$ 48,718	\$ 88,450
減：列為流動負債	<u>48,718</u>	<u>-</u>
	<u>\$ _____</u>	<u>\$ 88,450</u>

九十八及九十七年上半年度交易目的之金融負債產生之評價利益分別為 37,025 仟元及 14,200 仟元。

六、應付可轉換公司債

	九 十 八 年 六 月 三 十 日	九 十 七 年 六 月 三 十 日
國內第一次無擔保可轉換公司債發行總額	\$500,000	\$500,000
減：應付可轉換公司債折價	83,499	105,856
已買回金額	<u>4,900</u>	<u>-</u>
	411,601	394,144
減：一年內到期部分	<u>411,601</u>	<u>-</u>
	<u>\$ -</u>	<u>\$394,144</u>

本公司於九十七年五月二十七日發行國內第一次無擔保可轉換公司債 500,000 仟元，票面利率為零，至一〇二年五月二十七日到期一次償還。依可轉換公司債發行及轉換辦法規定，公司債持有人得按轉換價格（發行時為每股 102.5 元，嗣後則依公式調整，九十八年六月三十日止轉換價格為每股新台幣 75.2 元）於發行日滿一個月至到期日前十日止，依規定請求轉換為本公司之普通股股票；公司債持有人亦得於發行屆滿二年的當日起，依契約規定以債券面額之 102.01% 要求本公司提前贖回公司債。依受託契約規定，當符合特定條件時，本公司得享有債券贖回權。截至九十八年六月三十日止，本公司已買回流通在外累計 4,900 仟元之應付可轉換公司債，依可轉換公司債發行辦法支付並認列 192 仟元之公司債買回損失。

七、員工退休金

適用「勞工退休金條例」之退休金制度，係屬確定提撥退休辦法，依員工每月薪資百分之六提撥至勞工保險局之個人退休金專戶。本公司九十八及九十七年上半年度認列之退休金成本為 7,693 仟元及 8,391 仟元。

適用「勞動基準法」之退休金制度，係屬確定給付退休辦法。本公司每月按員工薪資總額百分之二提撥員工退休基金，交由勞工退休準備金監督委員會管理，並以其名義存入台灣銀行之專戶。

截至九十八年及九十七年六月三十日止，專戶儲存台灣銀行之退休準備金餘額分別為 22,383 仟元及 18,414 仟元。九十八及九十七年上半年度採確定給付退休辦法所認列之退休金費用分別為 1,284 仟元及 1,597 仟元。

## 六、股東權益

### 資本公積

依照法令規定，資本公積除填補公司虧損外，不得使用，但超過票面金額發行股票所得之溢額得撥充資本（包括以超過面額發行普通股及轉換公司債轉換溢價等），按股東原有股份之比例發給新股；其撥充股本，每年以一定比例為限。

### 盈餘分派及股利政策

依照本公司章程規定，年度總決算如有盈餘，應先提撥稅款，彌補虧損，次提列百分之十法定盈餘公積，依法令或主管機關規定提撥或迴轉特別盈餘公積，如尚有盈餘由董事會提請股東大會議決分派股東股息及紅利，分派時按下列規定分派之：

員工紅利不低於百分之二。

董事監察人之酬勞不高於百分之五。

3.其餘股東紅利則由董事會依據本公司之股利政策擬具分派議案，提請股東會決議分派之。

上述員工分配股票紅利之對象，得包括符合一定條件之從屬公司員工，該一定條件授權董事會訂定之。

本公司目前產業發展屬穩定成長階段，因應未來資金需求及長期財務規劃，並滿足股東對現金流入之需求，就上列可分配盈餘，每年依法由董事會擬具分派案，提報股東會決議，其中股東紅利及員工紅利之分配得以現金或股票方式發放，惟現金股利分派之比例以不低於股利總額之百分之二十，董監酬勞以現金方式發放。

九十八及九十七年上半年度應付員工紅利估列金額分別為 11,335 仟元及 37,876 仟元；應付董監酬勞估列金額分別為 1,134 仟元及 2,525 仟元。前述員工紅利及董監酬勞係依公司章程規定及過去經驗以預計發放之金額為基礎。年度終了後，董事會決議之發放金額有重大變動



時，該變動調整原提列年度費用，於股東會決議日時，若金額仍有變動，則依會計估計變動處理，於股東會決議年度調整入帳。如股東會決議採股票發放員工紅利，股票紅利股數按決議分紅之金額除以股票公平價值決定，股票公平價值係指股東會決議日前一日之收盤價，並考量除權除息之影響為計算基礎。

本公司分配盈餘時，必須依法令規定就股東權益減項（惟庫藏股票除外）餘額提列特別盈餘公積。依前項提列特別盈餘公積後之餘額始得作分配。嗣後股東權益減項數額有迴轉時，得就迴轉金額分配盈餘。

依公司法規定，法定盈餘公積應提撥至其餘額達公司實收股本總額時為止。法定盈餘公積得用以彌補虧損；當其餘額已達實收股本百分之五十，在公司無盈餘時，得以其超過部分派充股息及紅利，或在公司無虧損時，得保留法定盈餘公積達實收股本百分之五十之半數，其餘部分得以撥充資本。

本公司若分配屬於八十六年度（含）以前未分配盈餘時，股東將不獲配股東可扣抵稅額。若分配屬於八十七年度（含）以後未分配盈餘時，除屬非中華民國境內居住者之股東外，其餘股東可按股利分配日之稅額扣抵比率計算可獲配之股東可扣抵稅額。

本公司分別於九十八年六月十六日及九十七年六月十八日舉行股東常會，分別決議九十七及九十六年度盈餘分配案（與董事會決議同）如下：

	盈 餘 分 配 案		每 股 股 利 ( 元 )	
	九十七年度	九十六年度	九十七年度	九十六年度
提列法定盈餘公積	\$ 56,029	\$ 61,661		
員工紅利—股票	-	34,007		
—現金	-	21,393		
董監事酬勞	-	5,540		
股東股利—股票	9,200	42,190	\$ 0.1	\$ 0.5
—現金	276,000	337,521	3.0	4.0
	<u>\$ 341,229</u>	<u>\$ 502,312</u>		

上述盈餘轉增資案業經行政院金融監督管理委員會證券期貨局核准申報生效，並經董事會決議九十八年八月二十三日為配股配息基準日。

九十八年六月十六日股東會亦決議配發九十七年度員工紅利及董監事酬勞分別為 54,000 仟元及 3,600 仟元。員工股票紅利股數 1,082 仟股係按決議分紅之金額除以股東會決議日前一日的收盤價 49.90 元（考量除權除息之影響後）計算。股東會決議配發之員工紅利及董監事酬勞與九十七年度財務報表以費用入帳之金額並無差異。

有關董事會通過擬議及股東會決議之員工紅利及董監酬勞資訊，請至台灣證券交易所「公開資訊觀測站」查詢。

#### 金融資產未實現損益

九十八及九十七年上半年度金融商品未實現損益之變動組成項目如下：

	<u>九十八年上半年度</u>	<u>九十七年上半年度</u>
<u>備供出售金融資產</u>		
期初餘額	\$ 2,045	\$128,206
認列為股東權益調整項目	62,391	( 55,000)
轉列損失	<u>19,000</u>	<u>-</u>
期末餘額	<u>\$ 83,436</u>	<u>\$ 73,206</u>

#### 員工認股權證

本公司於九十二年十二月給與員工認股權一仟單位，每一單位可認購普通股一仟股。認股權之存續期間為七年，憑證持有人於發行屆滿二年之日起，可行使被給與之一定比例之認股權。認股權行使價格為發行當日本公司普通股收盤價格，認股權發行後，遇有本公司普通股股份發生變動時，認股權行使價格依規定公式予以調整。

九十七年上半年度員工認股權之相關資訊如下：

<u>員 工 認 股 權</u>	<u>九十七年上半年度</u>	
	<u>單位(仟)</u>	<u>加權平均行使價格(元)</u>
期初流通在外	248	\$ 10
本期執行	( <u>248</u> )	10
期末流通在外	<u>-</u>	10
期末可行使	<u>-</u>	10

截至九十八年六月三十日止，已無酬勞性員工認股權計畫流通在外。

本公司採用公平價值法估計認列酬勞成本，並採 Black-Scholes 選擇權評價模式計算公平價值，評價模式所採用之參數如下：

	九十七年上半年度
預期波動率	80.64%
預期存續期間	4.875 年
預期股利率	5.88%
無風險利率	1.90%

#### 六、用人、折舊及攤銷費用

	九 十 八 年 上 半 年 度			九 十 七 年 上 半 年 度		
	屬於營業 成本者	屬於營業 費用者	合 計	屬於營業 成本者	屬於營業 費用者	合 計
用人費用						
薪資費用	\$ 106,011	\$ 34,692	\$ 140,703	\$ 149,048	\$ 38,907	\$ 187,955
退休金費用	6,725	2,252	8,977	7,583	2,405	9,988
伙食費	6,221	1,188	7,409	7,433	1,199	8,632
福利金	659	66	725	987	92	1,079
員工保險費	12,671	3,019	15,690	11,806	3,721	15,527
其他用人費用	11	49	60	175	97	272
	<u>\$ 132,298</u>	<u>\$ 41,266</u>	<u>\$ 173,564</u>	<u>\$ 177,032</u>	<u>\$ 46,421</u>	<u>\$ 223,453</u>
折舊費用	<u>\$ 194,079</u>	<u>\$ 9,436</u>	<u>\$ 203,515</u>	<u>\$ 157,660</u>	<u>\$ 6,614</u>	<u>\$ 164,274</u>
攤銷費用	<u>\$ 10,132</u>	<u>\$ 316</u>	<u>\$ 10,448</u>	<u>\$ 5,556</u>	<u>\$ 8,978</u>	<u>\$ 14,534</u>

#### 七、所得稅

(一)帳列稅前利益按法定稅率計算之所得稅與當年度應負擔之所得稅費用調節如下：

	九十八年上半年度	九十七年上半年度
稅前利益按法定稅率 (25%)		
計算之稅額	\$ 36,331	\$ 86,425
調整項目之稅額影響數：		
永久性差異	( 4,929)	( 7,396)
暫時性差異	3,804	4,931
免稅所得	( 1,038)	( 3,865)
當年度抵用之投資抵減	( 28,017)	( 41,026)
未分配盈餘加徵 10%	<u>21,906</u>	<u>11,430</u>
當年度應負擔之所得稅費用	<u>\$ 28,057</u>	<u>\$ 50,499</u>

(二) 所得稅費用構成項目如下：

	<u>九十八年上半年度</u>	<u>九十七年上半年度</u>
當年度應負擔之所得稅費用	\$ 28,057	\$ 50,499
遞延所得稅資產淨變動		
投資抵減	9,387	1,517
暫時性差異	( 2,362)	( 4,103)
備抵評價	( 10,402)	( 429)
以前年度所得稅調整	( <u>9,907</u> )	( <u>3,008</u> )
所得稅費用	<u>\$ 14,773</u>	<u>\$ 44,476</u>

(三) 遞延所得稅資產明細如下：

	<u>九 十 八 年 六 月 三 十 日</u>	<u>九 十 七 年 六 月 三 十 日</u>
流    動		
暫時性差異	\$ 13,581	\$ 11,042
備抵評價	<u>          -</u>	( <u>      780</u> )
	<u>\$ 13,581</u>	<u>\$ 10,262</u>
非 流 動		
暫時性差異	\$ 5,117	\$ 6,744
備抵評價	( <u>5,117</u> )	( <u>6,744</u> )
	<u>\$          -</u>	<u>\$          -</u>

立法院於九十八年五月修正所得稅法第五條條文，將營利事業所得稅稅率由百分之二十五調降為百分之二十，並自九十九年度施行。本公司業已依此修正條文重新計算遞延所得稅資產或負債，並將所產生之差額列為當期所得稅利益及費用。

(四) 截至九十八年六月底止，本公司所得稅抵減相關資訊如下：

<u>法 令 依 據</u>	<u>抵 減 項 目</u>	<u>可抵減總額</u>	<u>尚 未 抵 減 餘 額</u>	<u>最 後 抵 減 年 度</u>
促進產業升級條例	購置自動化機器設備	<u>\$13,652</u>	<u>\$          -</u>	一〇二年
	研究與發展支出及人才培訓	<u>\$14,365</u>	<u>\$          -</u>	一〇二年

本公司分別就其混合訊號 IC、類比 IC、系統 IC 之測試加工收入及半導體、光電產品之切割挑檢之新增所得，申請免徵營利事業所得稅，免稅期間如下：

	期	間
第一次增資擴展免徵所得稅	93年1月1日至97年12月31日	
第二次增資擴展免徵所得稅	94年6月30日至99年6月29日	
第三次增資擴展免徵所得稅	95年1月1日至99年12月31日	

本公司截至九十五年度止之所得稅申報案件，業經稅捐稽徵機關核定。惟本公司八十九年度營利事業所得稅核定案件，於九十七年一月七日經國稅局復查重為核定結果，針對本公司合於獎勵規定之五年免徵營利事業所得稅之免稅所得計算部分，所採行之基準年度（八十八年度）免稅產品銷售額予以補追認，此部分亦影響九十四年度營利事業所得稅核定案件其合於獎勵規定之五年免徵營利事業所得稅之免稅所得金額，本公司業已針對上述案件提出申請更正。

(五)兩稅合一相關資訊：

	九 十 八 年 六 月 三 十 日	九 十 七 年 六 月 三 十 日
八十六年度以前未分配盈餘	\$ 4,826	\$ 4,826
八十七年度以後未分配盈餘	<u>734,279</u>	<u>685,892</u>
	<u>\$739,105</u>	<u>\$690,718</u>

九十八年及九十七年六月三十日股東可扣抵稅額帳戶餘額分別為 139,634 仟元及 108,102 仟元。

九十七及九十六年度盈餘分配之稅額扣抵比率分別為 14.78%（預計）及 12.51%。

依所得稅法規定，本公司分配屬於八十七年度（含）以後之盈餘時，本國股東可按股利分配日之稅額扣抵比率計算可獲配之股東可扣抵稅額。由於實際分配予股東之可扣抵稅額，應以股利分配日之股東可扣抵稅額帳戶餘額為準，因此本公司預計九十七年度盈餘分配之稅額扣抵比率可能與將來實際分配予股東時所適用之稅額扣抵比率有所差異。

## 二 每股盈餘

(單位：新台幣元)

	九十八年上半年度		九十七年上半年度	
	稅前	稅後	稅前	稅後
<u>基本每股盈餘</u>				
本期純益	\$ 1.58	\$ 1.42	\$ 3.76	\$ 3.28
無償配股基準日在財務報表提出日後之擬制追溯調整每股盈餘	\$ 1.56	\$ 1.40	\$ 3.73	\$ 3.25
<u>稀釋每股盈餘</u>				
本期純益	\$ 1.19	\$ 1.09	\$ 3.57	\$ 3.11
無償配股基準日在財務報表提出日後之擬制追溯調整每股盈餘	\$ 1.18	\$ 1.08	\$ 3.53	\$ 3.08

計算每股盈餘之分子及分母揭露如下：

	金額 (分子)		股數 (分母) (仟股)	每股盈餘 (元)	
	稅前	稅後		稅前	稅後
<u>九十八年上半年度</u>					
<u>基本每股盈餘</u>					
屬於普通股股東之本 期純益	\$ 145,365	\$ 130,592	92,090	\$ 1.58	\$ 1.42
具稀釋作用潛在普通股之 影響					
應付可轉換公司債	( 26,327 )	( 21,246 )	6,584		
員工分紅	-	-	1,241		
稀釋每股純益					
屬於普通股股東之本 年度純益加潛在普 通股之影響	\$ 119,038	\$ 109,346	99,915	\$ 1.19	\$ 1.09
<u>九十七年上半年度</u>					
<u>基本每股盈餘</u>					
屬於普通股股東之本 年度純益	\$ 345,739	\$ 301,263	91,888	\$ 3.76	\$ 3.28
具稀釋作用潛在普通股之 影響					
應付可轉換公司債	( 12,406 )	( 10,595 )	938		
員工認股權	-	-	87		
員工分紅	-	-	560		
稀釋每股純益					
屬於普通股股東之本 年度純益加潛在普 通股之影響	\$ 333,333	\$ 290,668	93,473	\$ 3.57	\$ 3.11

本公司自九十七年一月一日起，採用(九六)基秘字第○五二號函，將員工分紅及董監酬勞視為費用而非盈餘之分配。若企業得選擇以股票或現金發放員工分紅，則計算稀釋每股盈餘時，應假設員工分紅將採發放股票方式，並於該潛在普通股具有稀釋作用時計入加權平均流通在外股數，以計算稀釋每股盈餘。計算稀釋每股盈餘時，以該潛在普通股資產負債表日之收盤價，作為發行股數之判斷基礎。於次年度股東會決議員工分紅發放股數前計算稀釋每股盈餘，亦繼續考量該等潛在普通股之稀釋作用。

計算每股盈餘時，無償配股之影響(參閱附註十八股東權益)已列入追溯調整。因追溯調整，九十七年上半年度稅後基本每股盈餘由3.57元減少為3.28元，稀釋每股盈餘由3.41元減少為3.11元。

### 三、關係人交易

(一)關係人之名稱及與本公司之關係：

關係人名稱	與本公司之關係
宏齊科技股份有限公司(宏齊科技)	本公司董事長與該公司董事長為同一人
威控自動化機械股份有限公司(威控自動化)	本公司董事長為該公司之董事

(二)與關係人間之重大交易事項：

	九十八年上半年度		九十七年上半年度	
	金額	百分比(%)	金額	百分比(%)
營業收入				
宏齊科技	\$ 54,229	7	\$ 92,737	9
威控自動化	647	1	-	-
	<u>\$ 54,876</u>	<u>8</u>	<u>\$ 92,737</u>	<u>9</u>
購置固定資產				
威控自動化	\$ 9,216	13	\$ 94,750	20
耗材(帳列製造費用)				
威控自動化	\$ 669	-	\$ 1,268	-
宏齊科技	-	-	29	-
	<u>\$ 669</u>	<u>-</u>	<u>\$ 1,297</u>	<u>-</u>
材料費(帳列研發費用)				
威控自動化	\$ 960	2	\$ -	-

	九十八年六月三十日		九十七年六月三十日	
	金	百分比 (%)	金	百分比 (%)
應收關係人款項				
宏齊科技	\$ 36,069	100	\$ 42,507	100
威控自動化	169	-	-	-
	<u>\$ 36,238</u>	<u>100</u>	<u>\$ 42,507</u>	<u>100</u>
應付關係人款項				
威控自動化	\$ 9,296	100	\$ 44,448	100
宏齊科技	-	-	30	-
	<u>\$ 9,296</u>	<u>100</u>	<u>\$ 44,478</u>	<u>100</u>
預付設備款				
威控自動化	\$ 55,756	39	\$ 6,705	2
預收設備款(帳列其他流動負債)				
宏齊科技	\$ 1,260	3	-	-

本公司係依客戶之產品提供測試、切割等加工服務，故交易價格均視產品特性計收，加工收入之收款政策，一般客戶為月結 45~120 天，上列關係人之收款條件則均為月結 90 天；另機台銷售係依個別機台計價，故交易條件依合約約定。

### 三、質抵押之資產

本公司下列資產業已提供金融及政府相關機構，作為融資或有關業務保證金。

	九十八年 六月三十日	九十七年 六月三十日
質押定存單(帳列受限制資產— 流動及受限制資產—非流動)	\$ 36,462	\$ 16,264
固定資產—淨額	362,912	380,046
出租資產	101,647	127,714
閒置資產	<u>183,215</u>	<u>182,168</u>
	<u>\$684,236</u>	<u>\$706,192</u>

### 四、重大承諾事項及或有事項

除其他附註所述者外，截止九十八年六月三十日止，本公司尚有下列重大承諾事項及或有事項：

- (一) 已開立未使用信用狀金額為日幣 7,000 仟元及美金 22 仟元。



(二)本公司向科學園區管理局租用土地，未來應支付金額彙總如下：

年 度	金 額
九十八年下半年度	\$ 3,588
九十九年	7,176
一〇〇年	7,176
一〇一年	7,176
一〇二年	7,176
一〇三年	7,176
一〇四年及以後	54,854
	<u>\$ 94,322</u>

(三)本公司經董事會決議透過第三地區投資大陸，金額為美金 3,000 仟元，主要擬從事發光二極體晶粒及晶圓挑檢測試及目檢代工業務，本投資案業經經濟部投資審議委員會核准，並已於九十八年七月將此投資款匯出。

#### 五、金融商品之揭露

(一)公平價值之資訊

非衍生性金融商品 資 產	九十八年六月三十日		九十七年六月三十日	
	帳面價值	公平價值	帳面價值	公平價值
公平價值變動列入損益之 金融資產—流動	\$ 2,760	\$ 2,760	\$ 210,118	\$ 210,118
備供出售金融資產（含流 動及非流動）	184,987	184,987	193,757	193,757
以成本衡量之金融資產— 非流動	41,484	-	41,884	-
<u>負 債</u>				
應付可轉換公司債（含一 年內到期部分）	411,601	466,186	394,144	431,050
<u>衍生性金融商品</u>				
公平價值變動列入損益之 金融負債（含流動及非 流動）	48,718	48,718	88,450	88,450

(二)本公司估計金融商品公平價值所使用之方法及假設如下：

- 1.短期金融商品公平價值以其在資產負債表上之帳面價值估計其公平價值，因為此類商品到期日甚近，其帳面價值應屬估計公平價

值之合理基礎。此方法應用於現金、應收票據及帳款（含應收關係人款項）、其他應收款、受限制資產、短期借款、應付票據及帳款（含應付關係人款項）。

2. 公平價值變動列入損益之金融資產及備供出售金融資產因有活絡市場公開報價，故以此市場價格為公平價值。
  3. 以成本衡量之金融資產－非流動，因被投資公司未於公開市場交易，致實務上無法估計公平價值。
  4. 應付可轉換公司債之公平價值因有活絡市場公開報價，故以此市場價格為公平價值。
  5. 衍生性金融商品如有活絡市場公開報價時，則以此市場價格為公平價值。若無市場價格可供參考時，則採用評價方法估計。本公司採用評價方法所使用之估計及假設，與市場參與者於金融商品訂價時用以作為估計及假設之資訊一致，該資訊為本公司可取得者。
- (三) 本公司於九十八及九十七年上半年度因以評價方法估計之公平價值變動而認列為當年度損益之利益金額分別為 37,025 仟元及 14,200 仟元。
- (四) 本公司九十八年及九十七年六月三十日具固定利率變動之公平價值風險之金融資產分別為 102,806 仟元及 99,400 仟元，金融負債分別為 411,601 仟元及 394,144 仟元；具浮動利率變動現金流量風險之金融資產分別為 741,894 仟元及 8,136 仟元，金融負債則分別為 62,062 仟元及 106,123 仟元。
- (五) 本公司九十八及九十七年上半年度非以公平價值衡量且公平價值變動認列損益之金融資產或金融負債，其利息收入總額分別為 229 仟元及 1,072 仟元，及利息費用總額分別為 11,136 仟元及 5,580 仟元。
- (六) 財務風險資訊
1. 市場風險
    - (1) 本公司所持有之上市公司股票及債券型基金，其公平價值將隨股市相關影響因素及利率走勢，而使其市場價格或基金淨資產

價值產生波動。另本公司從事之定期存款，部分屬固定利率之金融資產，故市場利率變動將使其公平價值隨之變動。

- (2) 本公司以外幣計價購置機器設備所產生之短期借款，具有匯率風險。對此本公司採用預購遠期外匯合約之衍生性金融商品交易，以規避此匯率變動風險。

## 2. 信用風險

信用風險係評估本公司因交易對方或他方未履合約之潛在影響，係以資產負債表日公平價值為正數之合約為評估對象。本公司所持有之各種金融商品，其最大信用曝險金額與其帳面價值相同。

## 3. 流動性風險

本公司之營運資金足以支應，故未有無法籌措資金以履行合約義務之流動性風險。本公司投資之基金及股票，除以成本衡量之金融資產－非流動因無活絡市場而具有重大流動性風險外，餘均具活絡市場，故預期可輕易在市場上以接近公平價值之價格迅速出售金融資產。

## 4. 利率變動之現金流量風險

本公司截至九十八年及九十七年六月三十日止之短期借款，係浮動利率之債務，其中市場利率變動將使浮動利率短期借款之有效利率隨之浮動。市場利率增加 1%，將使本公司現金流出一年增加 621 仟元。

## 六、附註揭露事項

除項目(一)及項目(二)，並無其他重大交易事項、轉投資事業及大陸投資資訊應揭露事項。

(一) 期末持有有價證券情形：附表一。

(二) 累積買進或賣出同一有價證券之金額達新台幣一億元或實收資本額百分之二十以上：附表二。

久元電子股份有限公司  
 期末持有有價證券情形  
 民國九十八年六月三十日

附表一

單位：新台幣千元

持有之公司	有價證券種類及名稱	與有價證券發行人之關係	帳列	科目	期股數 / 單位 (仟股 / 仟單位)	帳面金額	持股比例 %	市價或淨值	備註
本公司	基金 建弘(台灣成長)基金	—	公平價值變動列入損益之金融資產—流動	500	\$ 2,760	-	\$ 2,760	註三	
	股票 華上光電股份有限公司	—	備供出售金融資產—非流動	571	5,686	0.26	5,686	註二	
	宏齊科技股份有限公司	本公司董事長與該公司董事長為同一人	備供出售金融資產—非流動	7,118	174,758	4.05	174,758	註二	
	矽創電子股份有限公司	—	備供出售金融資產—非流動	93	4,543	0.08	4,543	註二	
	艾笛森光電股份有限公司	本公司為該公司監察人	以成本衡量之金融資產—非流動	2,230	13,198	4.47	13,198	註一	
	趨勢照明股份有限公司	—	以成本衡量之金融資產—非流動	1,000	10,000	3.98	10,000	註一	
	威控自動化機械股份有限公司	本公司董事長為該公司之董事	以成本衡量之金融資產—非流動	2,326	8,526	15.51	8,526	註一	
	笙泉科技股份有限公司	—	以成本衡量之金融資產—非流動	220	7,600	0.69	7,600	註一	
	旭德科技股份有限公司	—	以成本衡量之金融資產—非流動	148	2,160	0.05	2,160	註一	
	訊論科技股份有限公司	—	以成本衡量之金融資產—非流動	400	-	5.00	-	註一	

註一：係按被投資公司同期間未經會計師查核之財務報表計算。

註二：係依九十八年六月底收盤價計算。

註三：係以期末基金淨資產價值計算。

久元電子股份有限公司

累積買進或賣出同一有價證券之金額達新台幣一億元或實收資本額百分之二十以上

民國九十八年一月一日至六月三十日

附表二

單位：除另予註明外，  
為新台幣仟元

買、賣之公司	有價證券種類及名稱	帳列科目	交易對象	關係	期	初買		入賣		出期		未
						單位數(仟)	金額	單位數(仟)	金額	單位數(仟)	金額	
本公司	群益安穩基金	公平價值變動列入損益之金融資產	-	-	-	6,495	\$ 100,000	6,495	\$ 100,050	\$ 100,000	50	\$ -
	富邦吉祥基金	公平價值變動列入損益之金融資產	-	-	11,518	171,424	-	11,518	172,686	171,424	1,262	-

## 伍、特別記載事項

### 一、內部控制制度執行狀況：

#### (一) 最近三年度會計師提出之內部控制建議及改善情形：

年度	內部控制缺失及改善建議	改善情形
95	經評估發現部份客戶並未建立授信資料。	已依會計師建議改善
96	部分驗收單之領用未經管理，致無法得知該驗收單係已使用、作廢或遺失，另亦無法確認該交易有無入帳。	已依會計師建議改善
97	在會計師查核期間，未曾發現內部控制有任何重大缺失。	-

#### (二) 內部稽核發現重大缺失與其改善情形：

本公司內部稽核作業均依證期會規定辦理，內部稽核報告、查核計畫與實際執行情形，並未發現有重大缺失之情事。

#### (三) 內部控制聲明書：詳第 211 頁

#### (四) 委託會計師專案審內部控制者，應列明其原因、會計師審查意見、公司改善措施及缺失事項改善情形：無

### 二、委託經行政院金融監督管理委員會核准或認可之信用評等機構進行評等者，應揭露該信用評等機構所出具之評等報告：不適用。

### 三、證券承銷商評估總結意見：詳第 212 頁

### 四、律師法律意見書：詳第 213 頁

### 五、由發行人填寫並經會計師複核之案件檢查表彙總意見：不適用

### 六、前次募集與發行有價證券於申報生效時，經行政院金融監督管理委員會通知應自行改善事項之改進情形：無

### 七、本次募集與發行有價證券於申報生效時，經行政院金融監督管理委員會通知應補充揭露事項：詳第 71 頁。

### 八、公司初次上市、上櫃或前次及最近三年度申報募集與發行有價證券時，於公開說明書中揭露之聲明書或承諾事項及其目前執行情形：

(一)依財團法人中華民國證券櫃檯買賣中心(九二)證櫃上字第三九五三二號函之說明四之(三)「承諾於下次股東會時，楊盛棋辭任獨立董事，張昭雅辭任獨立監察人；另增加選任獨立董事暨具財務會計專業之獨立監察人各乙席」。本公司業已於九十三年一月十五日之股東臨時會中依本公司之董事及監察人選舉辦法補選獨立董事及獨立監察人各乙席。

(二)依財團法人中華民國證券櫃檯買賣中心證櫃監字第 0960203122 號函之說明三之(3)「茲承諾將確實執行本公司與駿曦科技研發團隊所簽訂聘雇契約中，有關駿曦科技研發人員因合併所獲配發新股將配合交付保管乙事」。本公司皆依承諾事項辦理。


九、最近年度及截至公開說明書刊印日止董事或監察人對董事會通過重要決議有不同意見且有紀錄或書面聲明：無

十、最近年度及截至公開說明書刊印日止公司及其內部人員依法被處罰、公司對其內部人員違反內部控制制度規定之處罰、主要缺失與改善情形：無

十一、其他必要補充說明事項：無

久元電子股份有限公司

內部控制制度聲明書



日期：九十八年四月二十七日

本公司民國九十七年一月一日至九十七年十二月三十一日之內部控制制度，依據自行檢查的結果，謹聲明如下：

- 一、本公司確知建立、實施和維護內部控制制度係本公司董事會及經理人之責任，本公司業已建立此一制度。其目的係在對營運之效果及效率(含獲利、績效及保障資產安全等)、財務報導之可靠性及相關法令之遵循等目標的達成，提供合理的確保。
- 二、內部控制制度有其先天限制，不論設計如何完善，有效之內部控制制度亦僅能對上述三項目標之達成提供合理的確保；而且，由於環境、情況之改變，內部控制制度之有效性可能隨之改變。惟本公司之內部控制制度設有自我監督之機制，缺失一經辨認，本公司即採取更正之行動。
- 三、本公司係依據「公開發行公司建立內部控制制度處理準則」(以下簡稱「處理準則」)規定之內部控制制度有效性之判斷項目，判斷內部控制制度之設計及執行是否有效。該「處理準則」所採用之內部控制制度判斷項目，係為依管理控制之過程，將內部控制制度劃分為五個組成要素：1.控制環境，2.風險評估，3.控制作業，4.資訊及溝通，及5.監督。每個組成要素又包括若干項目。前述項目請參見「處理準則」之規定。
- 四、本公司業已採用上述內部控制制度判斷項目，檢查內部控制制度之設計及執行的有效性。
- 五、本公司基於前項檢查結果，認為本公司上開期間的內部控制制度(含對子公司之監理)，包括知悉營運之效果及效率目標達成之程度、財務報導之可靠性及相關法令之遵循有關的內部控制制度等之設計及執行係屬有效，其能合理確保上述目標之達成。
- 六、本聲明書將成為本公司年報及公開說明書之主要內容，並對外公開。上述公開之內容如有虛偽、隱匿等不法情事，將涉及證券交易法第二十條、第三十二條、第一百七十一條及第一百七十四條等之法律責任。
- 七、本聲明書業經本公司民國九十八年四月二十七日董事會通過，出席董事四人中，無人持反對意見，均同意本聲明書之內容，併此聲明。

久元電子股份有限公司

董事長：汪秉龍



簽章

總經理：張正光



簽章

總經理：陳桂標



簽章




## 承銷商總結意見

久元電子股份有限公司本次為辦理國內第二次無擔保可轉換公司債 3,500 張，每張面額新台幣 100 仟元整，發行總金額為新台幣 350,000 仟元整，依法向行政院金融監督管理委員會提出申報。業經本承銷商採用必要之輔導及評估程序，包括實地了解久元電子股份有限公司之營運狀況，與公司董事、經理人、及其他相關人員面談或舉行會議，蒐集、整理、查證及比較分析相關資料等，予以審慎評估。特依行政院金融監督管理委員會「發行人募集與發行有價證券處理準則」及中華民國證券商業同業公會「發行人募集與發行有價證券承銷商評估報告應行記載事項要點」及「證券承銷商受託辦理發行人募集與發行有價證券承銷商評估報告之評估查核程序」規定，出具本承銷商總結意見。

依本承銷商之意見，久元電子股份有限公司本次募集與發行有價證券符合「發行人募集與發行有價證券處理準則」及相關法令之規定，暨其計畫具可行性及必要性，其資金用途、進度及預計可能產生效益亦具合理性。


群益證券股份有限公司



代表人：總經理 周康記



承銷部門主管：葉秀惠



中 華 民 國 九 十 八 年 九 月 八 日

## 律師法律意見書


久元電子股份有限公司本次為募集與發行國內第二次無擔保轉換公司債，發行總金額為新台幣參億伍仟萬元，計參仟伍佰張，每張面額新台幣壹拾萬元整，依法向行政院金融監督管理委員會提出申報。經本律師採取必要審核程序，包括實地瞭解，與公司董事、經理人及相關人員面談或舉行會議，蒐集、整理、查證公司議事錄、重要契約及其他相關文件、資料，並參酌相關專家之意見等。特依「發行人募集與發行有價證券處理準則」規定，出具本律師法律意見書。。

依本律師意見，久元電子股份有限公司本次向行政院金融監督管理委員會提出之法律事項檢查表所載事項，並未發現有違反法令致影響有價證券募集與發行之情事。

此致

久元電子股份有限公司

高秉涵律師事務所



高秉涵律師(簽名或蓋章)



中 華 民 國 九 十 八 年 九 月 八 日

十二、上市上櫃公司治理運作情形應記載事項

(一)董事會運作情形：開會次數、每位董事出席率、當年度及最近年度加強董事會職能之目標與執行情形評估，以及其他應記載事項等資訊。

最近年度(97年)董事會開會 8 次(A)，董事出席情形如下：

職 稱	姓 名	實際出(列) 席次數 B	委託出席 次數	實際出(列) 席率(%)【B/A】 (註2)	備註
董事長	忠釋投資股份有限公司法人代表： 汪秉龍	8	0	100%	註4
董事	張正光	8	0	100%	連任
董事	陳桂標	8	0	100%	連任
董事	吳宗豐	5	0	62.5%	連任
董事	劉增豐	1	0	12.5%	註4
監察人	立齊投資有限公司 代表人：莊峰輝	0	0	0%	註3
監察人	蔡育菁	0	0	0%	註4
監察人	李常先	1	0	12.5%	連任

其他應記載事項：

一、證交法第14條之3所列事項暨其他經獨立董事反對或保留意見且有紀錄或書面聲明之董事會議決事項，應敘明董事會日期、期別、議案內容、所有獨立董事意見及公司對獨立董事意見之處理：無。

二、董事對利害關係議案迴避之執行情形，應敘明董事姓名、議案內容、應利益迴避原因以及參與表決情形：去年度董事會議案並無應利害關係迴避之議案。

三、當年度及最近年度加強董事會職能之目標（例如設立審計委員會、提昇資訊透明度等）與執行情形評估：最近年度董事會職能目標為增加董事與會之參與度，並安排董事參與專業訓練課程，以增加董監事執行相關業務之專業知識。

註1：董事、監察人屬法人者，應揭露法人股東名稱及其代表人姓名。

註2：(1) 年度終了日前有董事監察人離職者，應於備註欄註明離職日期，實際出(列)席率(%)則以其在職期間董事會開會次數及其實際出(列)席次數計算之。

(2) 年度終了日前，如有董事監察人改選者，應將新、舊任董事監察人均予以填列，並於備註欄註明該董事監察人為舊任、新任或連任及改選日期。實際出(列)席率(%)則以其在職期間董事會開會次數及其實際出(列)席次數計算之。

註3：於民國96年6月13日選任。

註4：於民國95年6月13日股東會改選選任。

(二)審計委員會運作情形資訊或監察人參與董事會運作情形：

本公司尚未設立審計委員會，本公司監察人參與董事會運作情形列示如下：

最近年度(97年)董事會開會 8 次(A)，監察人出席情形如下：

職 稱	姓 名	實際出(列) 席次數(B)	實際出(列) 席率(%) (B/A)(註 1)	備註
監察人	立齊投資有限公司 代表人：莊峰輝	0	0%	註2
監察人	蔡育菁	0	0%	註3
監察人	李常先	1	12.5%	連任

其他應記載事項：  
一、監察人之組成及職責：  
(一) 監察人與公司員工及股東之溝通情形(例如溝通管道、方式等)：本公司監察人定期覆核公司內控稽核報告，並參與股東會，與員工及股東建立良好之溝通管道。  
(二) 監察人與內部稽核主管及會計師之溝通情形(例如就公司財務、業務狀況進行溝通之事項、方式及結果等)：  
1.本公司稽核主管按稽核計劃於稽核項目完成後之次月，向監察人提報稽核報告，監察人並無反對意見。  
2.本公司稽核主管列席公司定期性董事會並針對稽核項目進行報告，監察人並無反對意見。  
二、監察人列席董事會如有陳述意見，應敘明董事會日期、期別、議案內容、董事會決議結果以及公司對監察人陳述意見之處理：無。

註 1：

\* 年度終了日前有監察人離職者，應於備註欄註明離職日期，實際列席率(%)則以其在職期間實際列席次數計算之。

\* 年度終了日前，有監察人改選者，應將新、舊任監察人均予以填列，並於備註欄註明該監察人為舊任、新任或連任及改選日期。實際列席率(%)則以其在職期間實際列席次數計算之。

註 2：於民國 96 年 6 月 13 日選任。

註 3：於民國 95 年 6 月 13 日股東會改選選任。

(三)公司治理運作情形及其與上市上櫃公司治理實務守則差異情形及原因

項目	運作情形	與上市上櫃公司治理實務守則差異情形及原因
一、公司股權結構及股東權益		
(一)公司處理股東建議或糾紛等問題之方式	公司設有發言人處理相關股東建議或糾紛等問題。	與上市上櫃公司治理實務守則第十三條規定並無重大差異。
(二)公司掌握實際控制公司之主要股東及主要股東之最終控制者名單之情形	由本公司股務單位確實掌握主要股東股權異動情形。	與上市上櫃公司治理實務守則第十九條規定並無重大差異。
(三)公司建立與關係企業風險控管機制及防火牆之方式	本公司與關係企業間財務業務獨立。	與上市上櫃公司治理實務守則第十四條規定並無重大差異。
二、董事會之組成及職責		
(一)公司設置獨立董事之情形	本公司已設置二席獨立董事。	與上市上櫃公司治理實務守則第二十四條規定並無重大差異。
(二)定期評估簽證會計師獨立性之情形	本公司每年定期評估。	尚未符合上市上櫃公司治理實務守則第二十九條規定。
三、建立與利害關係人溝通管道之情形	溝通良好。	與上市上櫃公司治理實務守則第五十二條規定並無重大差異。
四、資訊公開		
(一)公司架設網站，揭露財務業務及公司治理資訊之情形	已經由「公開資訊觀測站」揭露相關資訊。	與上市上櫃公司治理實務守則第五十八條規定並無重大差異。
(二)公司採行其他資訊揭露之方式(如架設英文網站、指定專人負責公司資訊之蒐集及揭露、落實發言人制度、法人說明會過程放置公司網站等)	已經由「公開資訊觀測站」揭露相關資訊。	與上市上櫃公司治理實務守則第五十八條規定並無重大差異。
五、公司設置提名或薪酬委員會等功能委員會之運作情形	本公司目前尚提名或薪酬委員會之設立。	尚在規劃。
六、公司如依據「上市上櫃公司治理實務守則」訂有公司治理實務守則者，請敘明其運作與所訂公司治理實務守則之差異情形；公司尚未訂定公司治理實務守則，但相關運作大致依循上市櫃公司治理實務守則。		
七、其他有助於了解公司治理運作情形之重要資訊：		
(1)員工權益：依照本公司工作規則辦理。		
(2)僱員關懷：依照本公司工作規則辦理。		
(3)投資者關係：本公司設置發言人維護與投資者之關係。		
(4)供應商關係：本公司與供應商之間一向維繫良好的關係。		
(5)利害關係人之權利：利害關係人得與公司進行溝通、建言，以維護應有之合法權益。		
(6)董事及監察人進修之情形：本公司並未強制要求董事及監察人進修專業課程，係以積極態度鼓勵董事及監察人參與。		
(7)風險管理政策及風險衡量標準之執行情形：不適用。		
(8)客戶政策之執行情形：不適用。		
(9)公司為董事及監察人購買責任保險之情形：本公司已為全體董事及監察人投保USD3,000,000元責任險。		
八、如有公司治理自評報告或委託其他專業機構之公司治理評鑑報告者，應敘明其自評(或委外評鑑)結果、主要缺失(或建議)事項及改善情形：無。		
註一：董事及監察人進修之情形，參考臺灣證券交易所股份有限公司所發布之「上市上櫃公司董事、監察人		

項目	運作情形	與上市上櫃公司治理實務守則 差異情形及原因
<p>進修推行要點參考範例」之規定。</p> <p>註二：如為證券商、證券投資信託事業、證券投資顧問事業及期貨商者，應敘明風險管理政策、風險衡量標準及保護消費者或客戶政策之執行情形。</p> <p>註三：所稱公司治理自評報告，係指依據公司治理自評項目，由公司自行評估並說明，各自評項目中目前公司運作及執行情形之報告。</p>		

(四)履行社會責任情形：

1. 本公司對社會責任如消費者權益及社會公益等，亦長期耕耘，並且適時地回饋社會。
2. 通過 ISO-14001 及 OHSAS-18001 認證，關懷地球生態，生產環保、無污染之產品。

(五)公司如有訂定公司治理守則及相關規章者，應揭露其查詢方式：本公司尚未訂有公司治理實務守則。

(六)最近年度及截至公開說明書刊印日止，與財務報告有關人士(包括董事長、總經理、會計主管及內部稽核主管等)辭職解任情形之彙總：無。

(七)其他足以增進對公司治理運作情形之瞭解的重要資訊：無。


## 陸、重要決議

一、重要決議事項，應記載與本次發行有關之決議文(含章程新舊條文對照表及盈餘分配表)

(一)董事會議事錄：詳見第 219 頁。

(二)公司章程：詳見第 221 頁。

久元電器股份有限公司  
第七屆第一次董事會議事錄



時間：民國九十八年八月二十四日（星期一）下午 8 時正

地點：本公司會議室

出席人員：汪董事長秉龍、張董事正光、陳董事桂標、劉董事增豐

列席人員：莊監察人峰輝、蔡監察人育菁

主席：汪董事長秉龍



記錄：蔡枚桂



一、報告事項：略。

二、承認事項：

案由：本公司九十八年上半年度財務報表，提請承認。

說明：本公司九十八年上半年度財務報表(詳附件一)業經勤業眾信會計師事務所查核竣事，並於民國九十八年八月五日出具修正式無保留意見之查核報告，請予承認。

決議：經全體出席董事一致同意通過，並提交本公司監察人審查。

三、討論事項：

案由：本公司擬募集發行國內第二次無擔保可轉換公司債以因應償還銀行借款、支付購置廠房及生產設備所需資金，提請討論。

說明：1.為因應償還銀行借款、支付購置廠房及生產設備所需資金，擬募集發行國內第二次無擔保可轉換公司債新台幣參億伍仟萬元整，每張面額壹拾萬元整。

2.本次可轉換公司債計劃之發行與轉換辦法，請詳附件二；本次可轉換公司債之資金來源、計劃項目、預計資金運用進度及可能產生之效益，請詳附件三。發行與轉換辦法擬授權董事長視金融市場狀況與主辦承銷商共同議定之，並呈報行政院金融監督管理委員會申報生效後發行之。



3. 本次轉換公司債將採詢價圈購方式全數對外公開承銷，依證券交易法第八條及發行人募集與發行有價證券處理準則第十條規定不印製實體債券，採帳簿劃撥交付，本次可轉換公司債於主管機關申報生效發行後，將向中華民國證券櫃檯買賣中心申請櫃檯買賣。
4. 因資本市場籌資環境變化快速，為掌握訂定發行條件與實際發行作業時效，本次可轉換公司債之發行面額、募集金額、發行條件、發行與轉換辦法、發行價格之訂定及本次計劃所需資金總額、資金來源、計劃項目、資金運用進度、預計可能產生效益及其他發行相關事宜，如遇法令變更，經主管機關修正或因應客觀環境而須訂定或修正時，擬授權本公司董事長全權處理。
5. 為配合本可轉換公司債發行作業，擬授權本公司董事長代表本公司簽署一切有關發行本可轉換公司債之契約及文件，並代表本公司辦理相關發行事宜。

決議：經全體出席董事一致同意通過。

四、 臨時動議：無。

五、 散會。



- 第一條 本公司依照公司法之規定，組織之為久元電子股份有限公司。英文名稱為 YOUNGTEK ELECTRONICS CORP.
- 第二條 本公司所營事業如左：  
一、CC01080 電子零組件製造業  
二、CB01010 機械設備製造業  
三、F401030 製造輸出業  
四、F213060 電信器材零售業  
五、F113070 電信器材批發業  
六、CC01070 無線通信機械器材製造業  
七、ZZ99999 除許可業務外，得經營法令非禁止或限制之業務。
- 第三條 本公司設於台灣省新竹市，必要時經董事會之決議及主管機關核准後，得在國內外設立分公司。
- 第四條 本公司公告方法依照公司法第二十八條規定辦理。
- 第四條之一 本公司轉投資總額不受公司法第十三條有關轉投資比例之限制。
- 第四條之二 本公司因業務或投資事業需要，得對外背書及保證。

## 第二章 股份

- 第五條 本公司資本總額定為新台幣壹拾貳億元正，分為壹億貳仟萬股，每股面額新台幣壹拾元正，其中保留新台幣伍仟萬元供發行員工認股權憑證之用，未發行股份，授權董事會分次發行。
- 第六條 本公司股票概為記名式，由董事三人以上簽名或蓋章，並經主管機關或其核定之發行登記機構簽證後發行之，本公司發行新股時得就該次發行總數合併印製股票，並得免印製股票，但應洽證券集中保管事業機構登錄。
- 第七條 本公司有關股務事項之處理悉依主管機關所頒佈之『公開發行股票公司股務處理準則』規定辦理。
- 第八條 刪除
- 第九條 刪除
- 第十條 刪除

### 第三章 股東會

- 第十一條 股東會分常會及臨時會二種，常會每年召開一次，於每會計年度終了後六個月內，由董事會依法召開之。臨時會於必要時依法召集之。
- 第十二條 本公司股東每股有一表決權，但有公司法第一七九條規定之情事者，無表決權。
- 第十二條之一 股東會之決議，除相關法令另有規定者外，應有代表已發行股份總數過半數之股東親自或代理出席，以出席股東表決權過半數之同意行之。

### 第四章 董事及監察人

- 第十三條 本公司設董事5人、監察人3人，任期均為三年，由股東會就有能力之人中選任之，連選得連任，本公司公開發行股票後，其全體董事及監察人合計持股比率，依證券主管機關之規定。本公司得為董事購買責任保險，以降低董事因依法執行職務致被股東或其他關係人控訴之風險；本公司監察人得比照辦理。
- 第十三條之一 依證券交易法第14條之2，前條董事名額，其中2名為獨立董事，其選任採公司法第192條之1候選人提名制度。
- 第十四條 本公司董事長之產生及職務代理方式依公司法第208條規定辦理。
- 第十五條 董事組織董事會，決定本公司一切業務方針及重要事項，董事會除法令另有規定外由董事長召集之。
- 第十五條之一 董事會之召集，應載明事由，於七日前書面通知各董事及監察人。但遇有緊急情事時，得不經書面通知隨時召集之。
- 第十六條 董事因故不能出席董事會時，得出具委託書委託其他董事代理出席，但以代理一人為限。董事開會時，董事如以視訊參與會議者，視為親自出席。
- 第十七條 監察人除依法執行職務外得列席董事會議陳述意見，但不得加入決議。
- 第十八條 本公司董事及監察人報酬，授權董事會依其對本公司營運參與之程度及貢獻之價值，並參酌同業水準議定之。
- 本公司董事及監察人得支領車馬費，其數額由董事會決議行之。

### 第五章 經理人

- 第十九條 本公司得設技術總監一人及總經理數人，其任免均依公司法行之。

### 第六章 會計

- 第二十條 本公司會計年度每年一月一日起至十二月三十一日止。
- 第廿一條 本公司年終結算後，應造具公司法第二百二十八條所規定之表冊，經董事會之審察及監察人之查核或由監察人委託會計師查核後，提交股東常會請求承認。
- 第廿二條 刪除。
- 第廿三條 本公司年度總決算如有盈餘，應先提撥稅款，彌補虧損，次提列百分之十法定盈餘公積，依法令或主管機關規定提撥或迴轉特別盈餘公積，如尚有盈餘由董事會提請股東大會議決分派股東股息及紅利，分派時按下列規定分派之：

- (一)員工紅利不低於百分之二；
- (二)董事監察人之酬勞不高於百分之五；
- (三)其餘股東紅利則由董事會依據本公司之股利政策擬具分派議案，提請股東會決議分派之。

上述員工分配股票紅利之對象，得包括符合一定條件之從屬公司員工，該一定條件授權董事會訂定之。

本公司考量公司目前產業發展屬穩定成長階段，因應未來資金需求及長期財務規劃，並滿足股東對現金流入之需求，就上列可分配盈餘，每年依法由董事會擬具分派案，提報股東會決議，其中股東紅利及員工紅利之分配得以現金或股票方式發放，惟現金股利分派之比例以不低於股利總額之百分之二十(20%)，董監酬勞以現金方式發放。


#### 第七章 附則

- 第廿四條 本公司組織規程及辦事細則由董事會訂定之。
- 第廿五條 本章程未盡事宜悉依公司法及有關法令之規定辦理。
- 第廿六條 本章程訂立於民國八十年十月十七日。  
於民國八十三年四月七日第一次修正。  
於民國八十六年七月十九日第二次修正。  
於民國八十七年二月五日第三次修正。  
於民國八十七年六月十二日第四次修正。  
於民國八十八年十月十二日第五次修正。  
於民國八十九年三月廿五日第六次修正。  
於民國八十九年四月十九日第七次修正。  
於民國八十九年六月三十日第八次修正。  
於民國八十九年七月五日第九次修正。  
於民國九十年六月二十九日第十次修正。  
於民國九十一年五月二十四日第十一次修正。  
於民國九十二年六月二十五日第十二次修正。  
於民國九十三年一月十五日第十三次修正。  
於民國九十三年六月二十五日第十四次修正。  
於民國九十四年六月十七日第十五次修正。  
於民國九十五年六月十三日第十六次修正。  
於民國九十六年六月十三日第十七次修正。  
於民國九十七年六月十八日第十八次修正。  
於民國九十八年六月十六日第十九次修正。  
本章程經股東會修正通過後，即生效實施。

## 久元電子股份有限公司章程修正條文對照表

條次	原條文	修正後條文	備註
第二條	本公司所營事業如左： 一、CC01080 電子零組件製造業 二、CB01010 機械設備製造業 三、F401030 製造輸出業 四、F213060 電信器材零售業 五、F113070 電信器材批發業 六、CC01070 無線通信機械器材製造業 七、除許可業務外，得經營法令非禁止或限制之業務。	本公司所營事業如左： 一、CC01080 電子零組件製造業 二、CB01010 機械設備製造業 三、F401030 製造輸出業 四、F213060 電信器材零售業 五、F113070 電信器材批發業 六、CC01070 無線通信機械器材製造業 七、 <u>ZZ99999</u> 除許可業務外，得經營法令非禁止或限制之業務。	配合經濟部 新增營業項目代碼
第十五條 之一	無。	<u>董事會之召集，應載明事由，於七日前書面通知各董事及監察人。但遇有緊急情事時，得不經書面通知隨時召集之。</u>	配合公司實務需要新增條文
第廿六條	本章程訂立於民國八十年十月十七日。 於民國八十三年四月七日第一次修正。 於民國八十六年七月十九日第二次修正。 於民國八十七年二月五日第三次修正。 於民國八十七年六月十二日第四次修正。 於民國八十八年十月十二日第五次修正。 於民國八十九年三月廿五日第六次修正。 於民國八十九年四月十九日第七次修正。 於民國八十九年六月三十日第八次修正。 於民國八十九年七月五日第九次修正。 於民國九十年六月二十九日第十次修正。 於民國九十一年五月二十四日第十一次修正。 於民國九十二年六月二十五日第十二次修正。 於民國九十三年一月十五日第十三次修正。 於民國九十三年六月二十五日第十四次修正。 於民國九十四年六月十七日第十五次修正。 於民國九十五年六月十三日第十六次修正。 於民國九十六年六月十三日第十七次修正。 於民國九十七年六月十八日第十八次修正。 本章程經股東會修正通過後，即生效實施。	本章程訂立於民國八十年十月十七日。 於民國八十三年四月七日第一次修正。 於民國八十六年七月十九日第二次修正。 於民國八十七年二月五日第三次修正。 於民國八十七年六月十二日第四次修正。 於民國八十八年十月十二日第五次修正。 於民國八十九年三月廿五日第六次修正。 於民國八十九年四月十九日第七次修正。 於民國八十九年六月三十日第八次修正。 於民國八十九年七月五日第九次修正。 於民國九十年六月二十九日第十次修正。 於民國九十一年五月二十四日第十一次修正。 於民國九十二年六月二十五日第十二次修正。 於民國九十三年一月十五日第十三次修正。 於民國九十三年六月二十五日第十四次修正。 於民國九十四年六月十七日第十五次修正。 於民國九十五年六月十三日第十六次修正。 於民國九十六年六月十三日第十七次修正。 於民國九十七年六月十八日第十八次修正。 <u>於民國九十八年六月十六日第十九次修正。</u> 本章程經股東會修正通過後，即生效實施。	增訂最近一次修訂日期

久元電子股份有限公司  
國內第二次無擔保轉換公司債發行及轉換辦法



一、債券名稱

久元電子股份有限公司(以下簡稱「本公司」)國內第二次無擔保轉換公司債(以下簡稱「本轉換公司債」)。

二、發行日期

民國九十八年十月六日(以下簡稱「發行日」)。

三、發行總額及每張面額

發行總額為新台幣參億伍仟萬元整，每張面額為新台幣壹拾萬元。

四、發行期間

發行期間三年，自民國九十八年十月六日開始發行至民國一〇一年十月六日到期(以下簡稱「到期日」)。

五、債券票面利率

票面年利率為0%。

六、還本日期及方式

依本辦法第五條規定本轉換公司債之票面利率為0%，故無需訂定付息日期及方式。本公司於本轉換公司債到期時按債券面額之103%以現金一次償還。

七、擔保情形

本轉換公司債為無擔保債券，惟如本轉換公司債發行後，本公司另發行其他有擔保附認股權公司債或有擔保轉換公司債時，本轉換公司債亦將比照該有擔保附認股權或轉換公司債，設定同等級之債權或同順位之擔保物權。

八、轉換標的

本公司之普通股，本公司將以發行新股之方式履行轉換義務。

九、轉換期間

債權人自本轉換公司債發行滿一個月之翌日(民國九十八年十一月七日)起，至到期日前十日(民國一〇一年九月二十六日)止，除(一)依法暫停過戶期間(二)本公司無償配股停止過戶日、現金股息停止過戶日或現金增資認股停止過戶日前十五個營業日起，至權利分派基準日止之期間(三)辦理減資基準日起至減資換發股票開始交易前一日止之外，得隨時向本公司請求依本辦法將本轉換公司債轉換為本公司普通股股票，並依本辦法第十條、第十一條、第十六條規定辦理。

十、請求轉換程序

- (一)債權人至原交易券商填具「轉換公司債帳簿劃撥轉換／贖回／賣回申請書」(註明轉換)，由交易券商向集保公司提出申請，集保公司於接受申請後送交本公司股務代理機構，於送達時即生轉換之效力，且不得申請撤銷，並於送達後五個營業日內完成轉換手續，直接將本公司普通股股票撥入原債權人之集保帳戶。
- (二)華僑及外國人申請將所持有之本轉換公司債轉換為本公司普通股時，一律統由集保公司採取帳簿劃撥方式辦理配發。

## 十一、轉換價格及其調整：

### (一)轉換價格之訂定方式

本轉換公司債轉換價格之訂定，以民國九十八年九月二十八日為訂定轉換價格之基準日，以其前一個營業日、三個營業日及五個營業日本公司普通股收盤價之簡單算術平均數擇一乘以 101%之轉換溢價率，即為本轉換公司債之轉換價格(計算至新台幣角為止，分以下四捨五入)。訂價基準日前如遇有除權或除息者，經採樣用以計算轉換價格之收盤價應先設算為除權或除息後價格；轉換價格於決定後至實際發行日前，如遇有除權或除息者，應依轉換價格調整公式調整之。發行時之轉換價格為每股新台幣 77.1 元。

### (二)轉換價格之調整

- 1.本轉換公司債發行後，除本公司所發行之具有普通股轉換權或認股權之各種有價證券換發普通股股份者外，遇有本公司已發行普通股股份增加時(包含以募集發行或私募方式辦理現金增資、盈餘轉增資、資本公積轉增資、員工紅利轉增資、公司合併或受讓其他公司股份發行新股、股票分割及現金增資參與發行海外存託憑證等)，轉換價格依下列計算公式調整(計算至新台幣分為止，毫以下四捨五入，向下調整，向上則不予調整)，並函請中華民國證券櫃檯買賣中心(以下簡稱「櫃買中心」)公告，於新股發行除權基準日公告，將於股款繳足日調整之：

$$\text{調整後轉換價格} = \text{調整前轉換價格} \times \left[ \frac{\text{已發行股數} + (\text{每股繳款額} \times \text{新股發行股數})}{\text{已發行股數} + \text{新股發行股數}} \right]$$

註 1：已發行股數應包括發行及私募股數，並減除本公司買回但尚未註銷或轉讓之庫藏股股數。

註 2：新股繳款金額如係屬無償配股或股票分割，則其繳款金額為零。

註 3：若係屬合併增資發行新股者，則其每股繳款額為合併基準日前依消滅公司最近期經會計師簽證或核閱之財務報表計算之每股淨值乘以換股比例。如係受讓其他公司股份發行新股，則每股繳款額為受讓之他公司最近期經會計師簽證或核閱之財務報表計算之每股淨值乘以換股比例。

註 4：如於現金增資發行新股之除權基準日變更新股發行價格，則依更新後之新股發行價格重新按上列公式調整，如經設算調整後之轉換價格低於原除權基準日前已公告調整之轉換價格，則函請櫃買中心重新公告調整。

註 5：如為合併增資則於合併基準日調整；股票分割則於股票分割基準日調整；如係採詢價圈購辦理之現金增資或現金增資參與發行海外存託憑證，因無除權基準日，則於發行完成日調整；如係採私募辦理現金增資，因無除權基準日，則於私募交付日調整。

註 6：新股發行股數包括私募股數。

註 7：本公司因員工紅利發行新股，上列調整公式之每股繳款額應以股東會前一日之收盤價，並考量除權除息之影響。

2. 本轉換公司債發行後，如遇本公司配發普通股現金股利占每股時價之比率超過 1.5% 時，應按所佔每股時價之比率於除息基準日調降轉換價格(計算至新台幣分為止，毫以下四捨五入)，並應函請櫃檯買賣中心公告調整後之轉換價格。本項轉換價格調降之規定，不適用於除息基準日(不含)前已提出請求轉換者。其調整公式如下：

$$\text{調降後轉換價格} = \text{調降前轉換價格} \times (1 - \text{發放普通股現金股利占每股時價(註)之比率})$$

註：每股時價以現金股息停止過戶除息公告日之前一、三、五個營業日擇一計算普通股收盤價之簡單算術平均數為準

3. 本轉換公司債發行後，遇有本公司以低於每股時價(註 1)之轉換或認股價格再發行或私募具有普通股轉換權或認股權之各種有價證券時，或非因辦理現金增資而賦予他人發行公司普通股認購權時，轉換價格依下列計算公式之一調整(計算至新台幣角為止，分以下四捨五入，向下調整，向上則不予調整)，並函請櫃買中心公告，於前述有價證券或認股權發行之日調整之：

$$\text{調整後轉換價格} = \frac{\text{調整前轉換價格} \times \left[ \text{已發行股數} + \frac{\text{新發行或私募有價證券或認股權之轉換或認股價格} \times \text{新發行或私募有價證券或認股權可轉換或認購之股數}}{\text{新發行或私募有價證券或認股權之轉換或認股價格}} \right]}{\text{已發行股數} + \text{新發行或私募有價證券或認股權可轉換或認購之股數}}$$

註 1：每股時價為再發行具有普通股轉換權或認股權之各種有價證券之訂價基準日(私募為有價證券交付日)之前一、三、五個營業日本公司普通股收盤價之簡單算術平均數擇一。

註 2：已發行股數應包括發行及私募之股數，並減除本公司已買回惟尚未註銷或轉讓之庫藏股股數。

註 3：再發行具有普通股轉換權或認股權之各種有價證券如係以庫藏股支應，則調整公式中之已發行股數應減除新發行有價證券可轉換或認股之股數。

4. 本轉換公司債發行後，如遇本公司非因庫藏股註銷之減資致普通股股份減少時，應依下列公式計算調整後轉換價格，並函請櫃買中心公告，於減資基準日調整之：

$$\text{調整後轉換價格} = \text{調整前轉換價格} \times \frac{\text{減資前已發行普通股股數}}{\text{減資後已發行普通股股數}}$$

註 1：已發行普通股股數包括發行及私募股數，並減除本公司買回但尚未註銷或轉讓之庫藏股股數。



## 十二、本轉換公司債之上櫃及終止上櫃

本轉換公司債於發行日之前向中華民國證券櫃檯買賣中心申請上櫃買賣，至全數轉換為普通股股份或全數由本公司買回或償還時終止上櫃。

## 十三、轉換後之新股上櫃

本轉換公司債經轉換為本公司普通股者，所轉換之普通股自交付日起於櫃檯買賣中心上櫃買賣。以上事項由本公司洽櫃檯買賣中心同意後公告之。本公司普通股採無實體發行，轉換後之普通股以無實體方式自交付日起於中華民國櫃檯買賣中心上櫃買賣。

## 十四、股本變更登記作業

本公司應於每季結束後十五日內，將前一季因本轉換公司債行使轉換所交付之股票數額公告，每季並應向公司登記之主管機關申請資本額變更登記至少一次。

## 十五、換股時不足壹股股份金額之處理

轉換本公司普通股時，若有不足壹股之股份金額，本公司將以現金償付（計算至新台幣元為止，角以下四捨五入）。

## 十六、轉換後之權利義務

債權人於請求轉換生效後所取得普通股股票之權利義務與本公司原已發行之普通股股份相同。

## 十七、本公司對本轉換公司債之贖回權

本公司於以下(一)、(二)情形得行使對本轉換公司債之贖回權

- (一)本轉換公司債於自發行日起滿一個月之翌日起(民國九十八年十一月七日)至發行期間屆滿前四十日止(民國一〇一年八月二十六日)，本公司普通股股票在櫃檯買賣中心之收盤價格若連續三十個營業日超過當時本轉換公司債轉換價格達百分之一百三十(含)以上時，本公司得於其後三十個營業日內，以掛號發給債權人(以「債券收回通知書」寄發日前第五個營業日債權人名冊所載者為準，對於其後因買賣或其他原因始取得本債券之債權人，則以公告方式為之)一份一個月期滿之「債券收回通知書」(前述期間自本公司寄發之日起算，並以該期間屆滿日為債券收回基準日)，且函請櫃檯買賣中心公告，並於債券收回基準日後五個營業日按債券面額以現金收回該債權人之本轉換公司債，且債券收回基準日不得落入本轉換公司債停止轉換期間內。
- (二)本轉換公司債發行滿一個月之翌日起(民國九十八年十一月七日)至發行期間屆滿前四十日止(民國一〇一年八月二十六日)，本轉換公司債流通在外餘額低於原發行總額之百分之十時，本公司得以掛號寄發給債權人(以「債券收回通知書」寄發日前第五個營業日債權人名冊所載者為準，對於其後因買賣或其他原因始取得本債券之債權人，則以公告方式為之)一份一個月期滿之「債券收回通知書」(前述期間自本公司寄發之日起算，並以該期間屆滿日為債券收回基準日)，且函請櫃檯買賣中心公告，並於債券收回基準日後五個營業日按債券面額以現金收回該債權人之本轉換公司債，且債券收回基準日不得落入本轉換公司債停止轉換期間內。

(三)若債權人於「債券收回通知書」所載債券收回基準日前，未以書面回覆本公司股務代理機構（於送達時即生效力，採郵寄者以郵戳日為憑）者，本公司得按當時之轉換價格，以通知期間屆滿日為轉換基準日，將其所持有之本轉換公司債轉換為本公司普通股。

## 十八、轉換年度現金股利及股票股利之歸屬

### (一)現金股利

- 1.本轉換公司債持有人於當年度一月一日起至當年度本公司向主管機關洽辦現金股息除息公告日前三個營業日(不含)以前請求轉換者，參與當年度股東會決議發放之前一年度現金股利。
- 2.當年度本公司向主管機關洽辦現金股息公告日前三個營業日(含)起至現金股息除息基準日(含)止停止本轉換公司債轉換。
- 3.本轉換公司債持有人於當年度現金股息除息基準日翌日起至十二月三十一日(含)以前請求轉換者，不得享有當年度股東會決議發放之前一年度現金股利，但得參與次年度股東會決議發放之當年度現金股利。

### (二)股票股利

- 1.本轉換公司債持有人於當年度一月一日起至當年度本公司向主管機關洽辦無償配股除權公告日前三個營業日(不含)以前請求轉換者，參與當年度股東會決議發放之前一年度股票股利。
- 2.當年度本公司向主管機關洽辦無償配股除權公告日前三個營業日(含)起至無償配股除權基準日(含)止停止本轉換公司債轉換。
- 3.本轉換公司債持有人於當年度無償配股除權基準日翌日起至十二月三十一日(含)以前請求轉換者，不得享有當年度股東會決議發放之前一年度股票股利，但得參與次年度股東會決議發放之當年度股票股利。

十九、所有本公司收回(包括由櫃買中心交易市場買回)、償還或已轉換之本轉換公司債將被註銷，不再賣出或發行，其所附轉換權併同消滅。

二十、本轉換公司債及其所轉換之普通股均為記名式，其過戶、異動登記、設質、遺失等均依「公開發行公司股務處理準則」及公司法相關之規定，另稅賦事宜依當時之稅法規定辦理。

二十一、本轉換公司債由元大商業銀行股份有限公司為債權人之受託人，以代表債權人之利益行使查核及監督本公司履行本轉換公司債發行事項之權責。凡本轉換公司債之債權人不論係於發行時認購或中途買受，對於本公司與受託人之間所定受託契約規定、受託人之權利義務及本發行及轉換辦法，均予同意並授與受託人有關受託事項之全權代理，此項授權並不得中途撤銷，至於受託契約內容，債權人得在營業時間內隨時至本公司或受託人營業處所查詢。

二十二、本轉換公司債委由本公司股務代理機構辦理還本付息及轉換事宜。


二十三、本轉換公司債之發行依證券交易法第八條規定不印製實體債券。

二十四、本轉換公司債發行及轉換辦法如有未盡事宜之處，悉依相關法令辦理之。

久元電子股份有限公司



董事長：忠釋投資股份有限公司



法人代表人：汪秉龍



董事兼總經理：張正光



董事兼總經理：陳桂標

