

久元電子股份有限公司及子公司

合併財務報告暨會計師查核報告
民國 108 及 107 年度

地址：新竹市埔頂路99巷17弄13號

電話：(03)5711509

§ 目 錄 §

項	目 頁	次	財 務 報 告 附 註 編 號
一、封 面	1		-
二、目 錄	2		-
三、關係企業合併財務報告聲明書	3		-
四、會計師查核報告	4~7		-
五、合併資產負債表	8		-
六、合併綜合損益表	9~10		-
七、合併權益變動表	11		-
八、合併現金流量表	12~13		-
九、合併財務報表附註			
(一) 公司沿革	14		一
(二) 通過財務報告之日期及程序	14		二
(三) 新發布及修訂準則及解釋之適用	14~18		三
(四) 重大會計政策之彙總說明	18~32		四
(五) 重大會計判斷、估計及假設不確定性之主要來源	32~33		五
(六) 重要會計項目之說明	33~71		六~三三
(七) 關係人交易	71~73		三四
(八) 質抵押之資產	73~74		三五
(九) 重大或有負債及未認列之合約承諾	74		三六
(十) 重大之災害損失	-		-
(十一) 重大之期後事項	74		三七
(十二) 外幣金融資產及負債之匯率資訊	74~75		三八
(十三) 附註揭露事項			
1. 重大交易事項相關資訊	75~76、79~81		三九
2. 轉投資事業相關資訊	75~76、82		三九
3. 大陸投資資訊	76、83~85		三九
(十四) 部門資訊	76~78		四十


關係企業合併財務報表聲明書

本公司民國 108 年度（自 108 年 1 月 1 日至 12 月 31 日止）依「關係企業合併營業報告書關係企業合併財務報表及關係報告書編製準則」應納入編製關係企業合併財務報表之公司與依國際財務報導準則第 10 號應納入編製母子公司合併財務報表之公司均相同，且關係企業合併財務報表所應揭露相關資訊於前揭母子公司合併財務報表中均已揭露，爰不再另行編製關係企業合併財務報表。

特此聲明

公司名稱：久元電子股份有限公司

董事長：汪 秉 龍



中 華 民 國 109 年 3 月 23 日

會計師查核報告

久元電子股份有限公司 公鑒：

查核意見

久元電子股份有限公司及子公司民國 108 年及 107 年 12 月 31 日之合併資產負債表，暨民國 108 年及 107 年 1 月 1 日至 12 月 31 日之合併綜合損益表、合併權益變動表與合併現金流量表，以及合併財務報表附註（包括重大會計政策彙總），業經本會計師查核竣事。

依本會計師意見，基於本會計師之查核結果及其他會計師之查核報告（請參閱其他事項段），上開合併財務報表在所有重大方面係依照證券發行人財務報告編製準則暨經金融監督管理委員會認可並發布生效之國際財務報導準則、國際會計準則、解釋及解釋公告編製，足以允當表達久元電子股份有限公司及其子公司民國 108 年及 107 年 12 月 31 日之合併財務狀況，暨民國 108 年及 107 年 1 月 1 日至 12 月 31 日之合併財務績效及合併現金流量。

查核意見之基礎

本會計師係依照會計師查核簽證財務報表規則及一般公認審計準則執行查核工作。本會計師於該等準則下之責任將於會計師查核合併財務報表之責任段進一步說明。本會計師所隸屬事務所受獨立性規範之人員已依會計師職業道德規範，與久元電子股份有限公司及其子公司保持超然獨立，並履行該規範之其他責任。本會計師相信已取得足夠及適切之查核證據，以作為表示查核意見之基礎。

關鍵查核事項

關鍵查核事項係指依本會計師之專業判斷，對久元電子股份有限公司及其子公司民國 108 年度合併財務報表之查核最為重要之事項。該等事項已於查核合併財務報表整體及形成查核意見之過程中予以因應，本會計師並不對該等事項單獨表示意見。

茲對久元電子股份有限公司及其子公司民國 108 年度合併財務報表之關鍵查核事項敘明如下：

收入之認列

1. 久元電子股份有限公司及其子公司銷貨收入金額係屬重大，主要為測試代工、切割挑檢代工及機器組裝產品銷售，請詳附註二六。
2. 久元電子股份有限公司及其子公司主要收入來源為測試代工及切割挑檢代工，佔總銷貨 81%，其中本年度對新客戶之銷貨收入約佔收入總額 7%，由於對新客戶之銷貨收入存有虛假客戶及虛假訂單致銷貨收入高估之相關風險，故將其列為關鍵查核事項。
3. 本會計師考量久元電子股份有限公司及其子公司收入認列流程及客戶管理政策，評估其控制程序設計之合理性，並就 108 年度新增客戶銷貨明細中，以抽樣方式進行下列查核程序：
 - (1) 檢視客戶資料表是否經權責主管核准後建檔。
 - (2) 檢視客戶委工單是否依照客戶需求建立，並經權責主管核准。
 - (3) 檢視內部訂單是否與客戶委工單相符，並經權責主管核准。
 - (4) 檢視出貨單是否與內部訂單相符，並經權責主管核准。
 - (5) 檢視發票與入帳傳票是否與出貨單相符，並經權責主管核准。
 - (6) 核對收入認列是否有經簽回之出貨單，其金額是否與發票及傳票金額相符。
 - (7) 核對收款金額及對象是否與收入認列金額及對象相符。
 - (8) 針對新客戶本年度銷貨金額及應收帳款餘額進行分析及比較程序，並取得客戶相關資料確認其存在性。

其他事項

久元電子股份有限公司業已編製民國 108 及 107 年度之個體財務報表，並經本會計師出具無保留意見之查核報告在案，備供參考。

列入上開合併財務報表中，部分採用權益法評價被投資公司之財務報表未經本會計師查核，而係由其他會計師查核。因此，本會計師對上開合併財務報表所表示之意見中，有關前述採用權益法之被投資公司投資餘額及其相關損益份額，係依據其他會計師之查核報告認列。民國 108 年及 107 年 12 月 31 日對前述採用權益法之被投資公司投資餘額分別為新台幣(以下同)151,918 仟元及 175,426 仟元，分別占合併資產總額之 2.12%及 2.29%及認列其民國 108

年及 107 年 1 月 1 日至 12 月 31 日採用權益法認列關聯企業損益之份額分別為 7,591 仟元及 51,825 仟元，分別占合併稅前淨利 1.40% 及 8.79%。

管理階層與治理單位對合併財務報表之責任

管理階層之責任係依照證券發行人財務報告編製準則暨經金融監督管理委員會認可並發布生效之國際財務報導準則、國際會計準則、解釋及解釋公告編製允當表達之合併財務報表，且維持與合併財務報表編製有關之必要內部控制，以確保合併財務報表未存有導因於舞弊或錯誤之重大不實表達。

於編製合併財務報表時，管理階層之責任亦包括評估久元電子股份有限公司及其子公司繼續經營之能力、相關事項之揭露，以及繼續經營會計基礎之採用，除非管理階層意圖清算久元電子股份有限公司及其子公司或停止營業，或除清算或停業外別無實際可行之其他方案。

久元電子股份有限公司及其子公司之治理單位（含監察人）負有監督合併財務報導流程之責任。

會計師查核合併財務報表之責任

本會計師查核合併財務報表之目的，係對合併財務報表整體是否存在導因於舞弊或錯誤之重大不實表達取得合理確信，並出具查核報告。合理確信係高度確信，惟依照一般公認審計準則執行之查核工作無法保證必能偵出合併財務報表存有之重大不實表達。不實表達可能導因於舞弊或錯誤。如不實表達之個別金額或彙總數可合理預期將影響合併財務報表使用者所作之經濟決策，則被認為具有重大性。

本會計師依照一般公認審計準則查核時，運用專業判斷並保持專業上之懷疑。本會計師亦執行下列工作：

1. 辨認並評估合併財務報表導因於舞弊或錯誤之重大不實表達風險；對所評估之風險設計及執行適當之因應對策；並取得足夠及適切之查核證據以作為查核意見之基礎。因舞弊可能涉及共謀、偽造、故意遺漏、不實聲明或踰越內部控制，故未偵出導因於舞弊之重大不實表達之風險高於導因於錯誤者。
2. 對與查核攸關之內部控制取得必要之瞭解，以設計當時情況下適當之查核程序，惟其目的非對久元電子股份有限公司及其子公司內部控制之有效性表示意見。
3. 評估管理階層所採用會計政策之適當性，及其所作會計估計與相關揭露之合理性。

4. 依據所取得之查核證據，對管理階層採用繼續經營會計基礎之適當性，以及使久元電子股份有限公司及其子公司繼續經營之能力可能產生重大疑慮之事件或情況是否存在重大不確定性，作出結論。本會計師若認為該等事件或情況存在重大不確定性，則須於查核報告中提醒合併財務報表使用者注意合併財務報表之相關揭露，或於該等揭露係屬不適當時修正查核意見。本會計師之結論係以截至查核報告日所取得之查核證據為基礎。惟未來事件或情況可能導致久元電子股份有限公司及其子公司不再具有繼續經營之能力。
5. 評估合併財務報表（包括相關附註）之整體表達、結構及內容，以及合併財務報表是否允當表達相關交易及事件。
6. 對於集團內組成個體之財務資訊取得足夠及適切之查核證據，以對合併財務報表表示意見。本會計師負責集團查核案件之指導、監督及執行，並負責形成集團查核意見。

本會計師與治理單位溝通之事項，包括所規劃之查核範圍及時間，以及重大查核發現（包括於查核過程中所辨認之內部控制顯著缺失）。


本會計師亦向治理單位提供本會計師所隸屬事務所受獨立性規範之人員已遵循會計師職業道德規範中有關獨立性之聲明，並與治理單位溝通所有可能被認為會影響會計師獨立性之關係及其他事項（包括相關防護措施）。

本會計師從與治理單位溝通之事項中，決定對久元電子股份有限公司及其子公司民國 108 年度合併財務報表查核之關鍵查核事項。本會計師於查核報告中敘明該等事項，除非法令不允許公開揭露特定事項，或在極罕見情況下，本會計師決定不於查核報告中溝通特定事項，因可合理預期此溝通所產生之負面影響大於所增進之公眾利益。

勤業眾信聯合會計師事務所


會計師 方 蘇 立

方蘇立



會計師 陳 明 輝


陳明輝



金融監督管理委員會核准文號
金管證六字第 0940161384 號

證券暨期貨管理委員會核准文號
台財證六字第 0930128050 號

中 華 民 國 109 年 3 月 23 日



久元電子股份有限公司

民國 109 年 3 月 31 日

單位：新台幣仟元

代 碼	資 產	108 年 12 月 31 日			107 年 12 月 31 日			代 碼	負 債 及 權 益	108 年 12 月 31 日			107 年 12 月 31 日		
		金 額	%		金 額	%				金 額	%		金 額	%	
	流動資產							流動負債							
1100	現金及約當現金(附註四及六)	\$ 2,664,738	37		\$ 2,004,973	26		2100	短期借款(附註十九)	\$ 299,802	4		\$ 460,724	6	
1120	透過其他綜合損益按公允價值衡量之 金融資產—流動(附註四及七)	32,480	-		33,604	-		2130	合約負債—流動(附註四及二六)	22,873	1		138,388	2	
1136	按攤銷後成本衡量之金融資產—流動 (附註四、八及三五)	215,893	3		440,910	6		2170	應付票據及帳款(附註二十)	343,959	5		328,967	4	
1170	應收票據及帳款淨額(附註四、九及 二六)	930,002	13		1,122,040	15		2180	應付關係人款項(附註三四)	54	-		1,549	-	
1180	應收關係人帳款淨額(附註四及三 四)	48,457	1		34,186	-		2219	其他應付款(附註二二)	220,978	3		310,951	4	
1200	其他應收款(附註九)	38,440	1		46,724	1		2230	本期所得稅負債(附註四及二八)	91,164	1		115,768	2	
1210	其他應收款—關係人(附註三四)	-	-		259,875	3		2250	負債準備—流動(附註四及二三)	18,125	-		15,801	-	
130X	存貨(附註四、十及三一)	469,202	6		583,811	8		2280	租賃負債—流動(附註三、四、五及 十四)	19,046	-		-	-	
1470	其他流動資產(附註十七及十八)	82,950	1		288,571	4		2320	一年內到期之長期借款(附註十九)	-	-		153,574	2	
11XX	流動資產總計	4,482,162	62		4,814,694	63		2355	應付租賃款—流動(附註三及二一)	-	-		4,260	-	
	非流動資產							2399	其他流動負債(附註二二)	485	-		300	-	
1517	透過其他綜合損益按公允價值衡量之 金融資產—非流動(附註四及七)	331,041	5		278,013	4		21XX	流動負債總計	1,016,486	14		1,530,282	20	
1535	按攤銷後成本衡量之金融資產—非流 動(附註四、八及三五)	17,538	-		20,271	-			非流動負債						
1550	採用權益法之投資(附註四及十二)	151,918	2		175,426	2		2540	長期借款(附註十九)	149,901	2		107,502	2	
1600	不動產、廠房及設備(附註四、十三 、三一及三五)	1,860,944	26		2,095,955	27		2580	租賃負債—非流動(附註三、四、五 及十四)	23,972	1		-	-	
1755	使用權資產(附註三、四、五及十 四)	65,884	1		-	-		2613	應付租賃款—非流動(附註三及二 一)	-	-		11,612	-	
1760	投資性不動產淨額(附註四、十五及 三五)	24,724	-		25,642	-		2640	淨確定福利負債(附註四及二四)	22,111	-		24,856	-	
1780	無形資產(附註四及十六)	44,877	1		51,549	1		2645	存入保證金	6,984	-		11,119	-	
1840	遞延所得稅資產(附註四及二八)	86,539	1		69,175	1		25XX	非流動負債總計	202,968	3		155,089	2	
1915	預付設備款	113,584	2		76,150	1		2XXX	負債總計	1,219,454	17		1,685,371	22	
1985	長期預付租賃款(附註四及十七)	-	-		51,253	1			歸屬於母公司業主之權益(附註二五)						
1990	其他非流動資產(附註十八)	2,692	-		1,782	-			股 本						
15XX	非流動資產合計	2,699,741	38		2,845,216	37		3110	普通股股本	1,284,980	18		1,284,980	17	
								3200	資本公積	2,428,030	34		2,427,686	32	
1XXX	資 產 總 計	\$ 7,181,903	100		\$ 7,659,910	100			保留盈餘						
								3310	法定盈餘公積	868,765	12		822,707	11	
								3320	特別盈餘公積	75,159	1		-	-	
								3350	未分配盈餘	1,235,089	17		1,345,232	17	
								3300	保留盈餘總計	2,179,013	30		2,167,939	28	
								3400	其他權益	(110,837)	(2)		(75,159)	(1)	
								31XX	母公司業主之權益合計	5,781,186	80		5,805,446	76	
								36XX	非控制權益(附註十一及二五)	181,263	3		169,093	2	
								3XXX	權益總計	5,962,449	83		5,974,539	78	
									負債與權益總計	\$ 7,181,903	100		\$ 7,659,910	100	

後附之附註係本合併財務報告之一部分。

(請參閱勤業眾信聯合會計師事務所民國 109 年 3 月 23 日查核報告)

董事長：汪秉龍



經理人：陳桂標



會計主管：陳巧芬



久元電子股份有限公司及子公司

合併損益表

民國 108 年及 107 年 1 月 1 日至 12 月 31 日

單位：新台幣仟元，惟
每股盈餘為元

代 碼		108年度		107年度	
		金 額	%	金 額	%
4000	營業收入（附註四、二六及三四）	\$ 3,232,841	100	\$ 3,490,642	100
5000	營業成本（附註十、二七及三四）	<u>2,404,836</u>	<u>74</u>	<u>2,567,655</u>	<u>73</u>
5900	營業毛利	<u>828,005</u>	<u>26</u>	<u>922,987</u>	<u>27</u>
	營業費用（附註二四、二七及三四）				
6100	推銷費用	111,914	4	135,484	4
6200	管理費用	194,138	6	173,455	5
6300	研究發展費用	238,134	7	250,946	7
6450	預期信用（利益）減損損失	(2,933)	-	24,837	1
6000	營業費用合計	<u>541,253</u>	<u>17</u>	<u>584,722</u>	<u>17</u>
6500	其他收益及費損淨額（附註四、二七及三四）	<u>136,378</u>	<u>4</u>	<u>154,606</u>	<u>4</u>
6900	營業淨利	<u>423,130</u>	<u>13</u>	<u>492,871</u>	<u>14</u>
	營業外收入及支出				
7010	其他收入（附註二七及三四）	79,601	3	75,654	2
7020	其他利益及損失（附註四及二七）	54,176	2	(8,441)	-
7050	財務成本（附註二七）	(21,600)	(1)	(21,991)	(1)
7060	採用權益法認列之關聯企業損益之份額（附註四及十二）	<u>7,591</u>	<u>-</u>	<u>51,825</u>	<u>2</u>
7000	營業外收入及支出合計	<u>119,768</u>	<u>4</u>	<u>97,047</u>	<u>3</u>

（接次頁）

(承前頁)

代 碼		108年度		107年度	
		金 額	%	金 額	%
7900	稅前淨利	\$ 542,898	17	\$ 589,918	17
7950	所得稅費用 (附註四及二八)	<u>120,644</u>	<u>4</u>	<u>150,596</u>	<u>5</u>
8200	本年度淨利	<u>422,254</u>	<u>13</u>	<u>439,322</u>	<u>12</u>
	其他綜合損益 (附註二四及二五)				
8310	不重分類至損益之項目：				
8311	確定福利計畫之再衡量數	(5,976)	-	(3,446)	-
8316	透過其他綜合損益按公允價值衡量之權益工具投資未實現評價損益	6,037	-	(52,410)	(2)
8360	後續可能重分類至損益之項目：				
8361	國外營運機構財務報表換算之兌換差額	(49,255)	(1)	(20,218)	-
8300	其他綜合損益合計	(49,194)	(1)	(76,074)	(2)
8500	本年度綜合損益總額	<u>\$ 373,060</u>	<u>12</u>	<u>\$ 363,248</u>	<u>10</u>
	淨利 (損) 歸屬於：				
8610	本公司業主	\$ 402,544	12	\$ 460,582	13
8620	非控制權益	<u>19,710</u>	<u>1</u>	(21,260)	-
8600		<u>\$ 422,254</u>	<u>13</u>	<u>\$ 439,322</u>	<u>13</u>
	綜合損益總額歸屬於：				
8710	本公司業主	\$ 360,890	11	\$ 386,599	11
8720	非控制權益	<u>12,170</u>	<u>1</u>	(23,351)	(1)
8700		<u>\$ 373,060</u>	<u>12</u>	<u>\$ 363,248</u>	<u>10</u>
	每股盈餘 (附註二九)				
9750	基 本	<u>\$ 3.13</u>		<u>\$ 3.58</u>	
9850	稀 釋	<u>\$ 3.10</u>		<u>\$ 3.53</u>	

後附之附註係本合併財務報告之一部分。

(請參閱勤業眾信聯合會計師事務所民國 109 年 3 月 23 日查核報告)

董事長：汪秉龍




經理人：陳桂標



會計主管：陳巧芬





單位：新台幣仟元，惟
每股股利為元

代碼	歸屬於本公司之權益	其他權益項目									總計	非控制權益	權益總計
		股本	資本公積	保留盈餘	國外營運機構財務報表換算之兌換差額	備供出售金融商品未實現(損)益	透過其他綜合損益按公允價值衡量之金融資產未實現損益	其他	綜合	總計			
A1	107年1月1日餘額	\$ 1,284,980	\$ 2,388,009	\$ 771,145	\$ 48,572	\$ 1,391,638	(\$ 41,802)	\$ 63,470	\$ -	\$ -	\$ 5,906,012	\$ 219,533	\$ 6,125,545
A3	追溯適用及追溯重編之影響數	-	-	-	-	5,000	-	(63,470)	58,470	-	-	-	-
A5	107年1月1日重編後餘額	1,284,980	2,388,009	771,145	48,572	1,396,638	(41,802)	-	58,470	5,906,012	219,533	6,125,545	
M7	對子公司所有權益變動	-	6,877	-	-	-	-	-	-	6,877	(6,877)	-	
C7	採用權益法認列關聯企業之變動數	-	32,800	-	-	-	-	-	-	32,800	-	32,800	
106年度盈餘分配：													
B1	提列法定盈餘公積	-	-	51,562	-	(51,562)	-	-	-	-	-	-	-
B3	提列特別盈餘公積	-	-	-	(48,572)	48,572	-	-	-	-	-	-	-
B5	現金股利—每股4.10元	-	-	-	-	(526,842)	-	-	-	(526,842)	-	(526,842)	
D1	107年1月1日至12月31日淨利(淨損)	-	-	-	-	460,582	-	-	-	460,582	(21,260)	439,322	
D3	107年1月1日至12月31日其他綜合損益	-	-	-	-	(3,446)	(18,127)	-	(52,410)	(73,983)	(2,091)	(76,074)	
D5	107年1月1日至12月31日綜合損益總額	-	-	-	-	457,136	(18,127)	-	(52,410)	386,599	(23,351)	363,248	
O1	非控制權益減少	-	-	-	-	-	-	-	-	-	(20,212)	(20,212)	
Q1	處分透過其他綜合損益按公允價值衡量之權益工具	-	-	-	-	21,290	-	-	(21,290)	-	-	-	
Z1	107年12月31日餘額	1,284,980	2,427,686	822,707	-	1,345,232	(59,929)	-	(15,230)	5,805,446	169,093	5,974,539	
C7	採用權益法認列關聯企業之變動數	-	344	-	-	-	-	-	-	344	-	344	
107年度盈餘分配：													
B1	提列法定盈餘公積	-	-	46,058	-	(46,058)	-	-	-	-	-	-	-
B3	提列特別盈餘公積	-	-	-	75,159	(75,159)	-	-	-	-	-	-	-
B5	現金股利—每股3.0元	-	-	-	-	(385,494)	-	-	-	(385,494)	-	(385,494)	
D1	108年1月1日至12月31日淨利(淨損)	-	-	-	-	402,544	-	-	-	402,544	19,710	422,254	
D3	108年1月1日至12月31日其他綜合損益	-	-	-	-	(5,976)	(41,715)	-	6,037	(41,654)	(7,540)	(49,194)	
D5	108年1月1日至12月31日綜合損益總額	-	-	-	-	396,568	(41,715)	-	6,037	360,890	12,170	373,060	
Z1	108年12月31日餘額	\$ 1,284,980	\$ 2,428,030	\$ 868,765	\$ 75,159	\$ 1,235,089	(\$ 101,644)	\$ -	(\$ 9,193)	\$ 5,781,186	\$ 181,263	\$ 5,962,449	

後附之附註係本合併財務報告之一部分。

(請參閱勤業眾信聯合會計師事務所民國109年3月23日查核報告)

董事長：汪秉龍

經理人：陳桂標

會計主管：陳巧芬

久元電子股份有限公司及子公司

合併現金流量表

民國 108 年及 107 年 1 月 1 日至 12 月 31 日

單位：新台幣仟元

代 碼		108年度	107年度
	營業活動之現金流量		
A10000	本年度稅前淨利	\$ 542,898	\$ 589,918
A20010	收益費損項目		
A20100	折舊費用	531,022	574,288
A20200	攤銷費用	9,082	8,809
A20400	預期信用（迴轉利益）減損損失	(2,934)	24,837
A20900	財務成本	21,600	21,991
A21200	利息收入	(37,062)	(39,526)
A21300	股利收入	(11,004)	(14,594)
A22300	採用權益法之關聯企業損益之份額	(7,591)	(51,825)
A22500	處分不動產、廠房及設備利益	(91,452)	(103,066)
A23200	處分投資利益	(170,583)	-
A23700	不動產、廠房及設備減損損失	80,361	-
A23700	存貨跌價損失	9,363	26,299
A24100	外幣兌換淨損失	6,496	8,554
A29900	採用權益法之投資轉利費用	1,501	-
A30000	營業資產及負債之淨變動數		
A31150	應收票據及帳款	186,903	(35,326)
A31160	應收票據及帳款－關係人	155,029	2,334
A31180	其他應收款	155,393	35,424
A31200	存 貨	(25,577)	(202,839)
A31240	其他流動資產	202,556	31,435
A32125	合約負債	(89,732)	87,454
A32150	應付票據及帳款	16,896	(38,191)
A32160	應付關係人款項	(1,495)	1,378
A32180	其他應付款項	(87,552)	(21,821)
A32200	負債準備	2,324	(2,738)
A32230	其他流動負債	185	(749)
A32240	淨確定福利負債	(8,721)	(8,640)
A33000	營運產生之現金	1,387,906	893,406
A33100	收取之利息	45,436	38,836
A33200	收取之股利	39,264	19,106
A33300	支付之利息	(20,590)	(21,991)
A33500	支付之所得稅	(162,527)	(137,848)
AAAA	營業活動之淨現金流入	<u>1,289,489</u>	<u>791,509</u>

(接次頁)

(承前頁)

代 碼		108年度	107年度
	投資活動之現金流量		
B00010	取得透過其他綜合損益按公允價值衡量之金融資產	(\$ 46,305)	(\$ 45,016)
B00020	處分透過其他綜合損益按公允價值衡量之金融資產	-	35,000
B00040	取得按攤銷後成本衡量之金融資產	-	(78,227)
B00050	處分按攤銷後成本衡量之金融資產	228,830	15,836
B02300	處分子公司之淨現金流入(附註三十)	64,943	-
B02700	購置不動產、廠房及設備	(328,110)	(213,555)
B02800	處分不動產、廠房及設備價款	190,669	46,525
B03700	存出保證金增加	(910)	(231)
B04500	購置無形資產	(4,319)	(2,455)
B04600	處分無形資產	-	360
B07100	預付設備款增加	(37,446)	(3,696)
B07300	預付租賃款減少	-	1,415
BBBB	投資活動之淨現金流入(出)	<u>67,352</u>	<u>(244,044)</u>
	籌資活動之現金流量		
C00200	短期借款減少	(153,575)	(50,000)
C01700	償還長期借款	(107,502)	-
C03100	存入保證金(減少)增加	(4,135)	112
C03900	應付租賃款減少	-	(4,127)
C04020	租賃負債本金償還	(20,807)	-
C04500	發放現金股利	(385,494)	(526,842)
C05400	非控制權益減少	-	<u>(20,212)</u>
CCCC	籌資活動之淨現金流出	<u>(671,513)</u>	<u>(601,069)</u>
DDDD	匯率變動對現金及約當現金之影響	<u>(25,563)</u>	<u>38,173</u>
EEEE	本年度現金及約當現金淨增加數(減少)	659,765	(15,431)
E00100	年初現金及約當現金餘額	<u>2,004,973</u>	<u>2,020,404</u>
E00200	年底現金及約當現金餘額	<u>\$ 2,664,738</u>	<u>\$ 2,004,973</u>

後附之附註係本合併財務報告之一部分。

(請參閱勤業眾信聯合會計師事務所民國109年3月23日查核報告)

董事長：汪秉龍



經理人：陳桂標



會計主管：陳巧芬



久元電子股份有限公司及子公司

合併財務報表附註

民國 108 年及 107 年 1 月 1 日至 12 月 31 日

(除另註明外，金額以新台幣仟元為單位)

一、公司沿革

久元電子股份有限公司(以下簡稱本公司)係於 80 年 7 月 22 日奉准成立於新竹市之股份有限公司，主要業務為電子零組件製造業、機械設備製造業及製造輸出業。

本公司股票自 93 年 3 月 29 日起於財團法人中華民國證券櫃檯買賣中心掛牌買賣。

本公司於 104 年 1 月 1 日以吸收合併方式與威控自動化機械股份有限公司合併，威控公司為消滅公司，本公司則為存續公司。

本合併財務報告係以本公司之功能性貨幣新台幣表達。

二、通過財務報告之日期及程序

本合併財務報告於 109 年 3 月 12 日經董事會通過發布。

三、新發布及修訂準則及解釋之適用

- (一) 首次適用修正後之證券發行人財務報告編製準則及經金融監督管理委員會(以下稱「金管會」)認可並發布生效之國際財務報導準則(IFRS)、國際會計準則(IAS)、解釋(IFRIC)及解釋公告(SIC)(以下稱「IFRSs」)

除下列說明外，適用修正後之證券發行人財務報告編製準則及金管會認可並發布生效之 IFRSs 將不致造成合併公司會計政策之重大變動：

1. IFRS 16「租賃」

IFRS 16 規範租賃協議之辨認與出租人及承租人會計處理，該準則將取代 IAS 17「租賃」及 IFRIC 4「決定一項安排是否包含租賃」等相關解釋。相關會計政策請參閱附註四。

租賃定義

合併公司選擇僅就 108 年 1 月 1 日以後簽訂（或變動）之合約依 IFRS 16 評估是否係屬（或包含）租賃，先前已依 IAS 17 及 IFRIC 4 辨認為租賃之合約不予重新評估並依 IFRS 16 之過渡規定處理。

合併公司為承租人

除低價值標的資產租賃及短期租賃選擇按直線基礎認列費用外，其他租賃係於合併資產負債表認列使用權資產及租賃負債。合併綜合損益表係分別表達使用權資產之折舊費用及租賃負債按有效利息法所產生之利息費用。於合併現金流量表中，償付租賃負債之本金金額表達為籌資活動，支付利息部分則列為營業活動。適用 IFRS 16 前，分類為營業租賃之合約係按直線基礎認列費用，為取得中國土地使用權預付之租賃給付係認列於預付租賃款。營業租賃現金流量於合併現金流量表係表達於營業活動。分類為融資租賃之合約係於合併資產負債表認列租賃資產及應付租賃款。

合併公司選擇將追溯適用 IFRS 16 之累積影響數調整於 108 年 1 月 1 日保留盈餘，不重編比較資訊。

先前依 IAS 17 以營業租賃處理之協議，於 108 年 1 月 1 日租賃負債之衡量係以剩餘租賃給付按該日承租人之增額借款利率折現，全部使用權資產係以該日之租賃負債金額並調整先前已認列之預付或應付租賃給付金額衡量，所認列之使用權資產均適用 IAS 36 評估減損。

合併公司亦適用下列權宜作法：

- (1) 對具有合理類似特性之租賃組合使用單一折現率衡量租賃負債。
- (2) 租賃期間於 108 年 12 月 31 日以前結束之租賃依短期租賃處理。
- (3) 不將原始直接成本計入 108 年 1 月 1 日之使用權資產衡量中。

(4) 進行租賃負債之衡量時，對諸如租賃期間之決定使用後見之明。

對於先前依 IAS 17 分類為融資租賃之租賃，係以 107 年 12 月 31 日租賃資產及租賃負債之帳面金額作為使用權資產及租賃負債於 108 年 1 月 1 日之帳面金額。

合併公司於 108 年 1 月 1 日認列租賃負債所適用之增額借款利率加權平均數為 3.15%，該租賃負債金額與 107 年 12 月 31 日不可取消營業租賃之未來最低租賃給付總額之差異說明如下：

107 年 12 月 31 日不可取消營業租賃之未來最低租賃給付總額	\$102,870
減：適用豁免之短期租賃	(420)
減：預付租賃款	(52,819)
108 年 1 月 1 日未折現總額	<u>\$ 49,631</u>
按 108 年 1 月 1 日增額借款利率折現後之現值	\$ 47,622
加：107 年 12 月 31 日融資租賃應付租賃款	<u>15,872</u>
108 年 1 月 1 日租賃負債餘額	<u>\$ 63,494</u>

合併公司為出租人

於過渡時對出租人之租賃不作任何調整，且自 108 年 1 月 1 日起始適用 IFRS 16。

首次適用 IFRS 16 對 108 年 1 月 1 日各資產、負債及權益項目調整如下：

	108 年 1 月 1 日 重編前金額	首次適用 之調整	108 年 1 月 1 日 重編後金額
預付租賃款—流動	\$ 1,566	(\$ 1,566)	\$ -
預付租賃款—非流動	51,253	(51,253)	-
使用權資產	-	122,439	122,439
租賃資產	21,998	(21,998)	-
累計折舊—租賃資產	(5,218)	5,218	-
累計折舊—使用權資產	-	(5,218)	(5,218)
資產影響	<u>\$ 69,599</u>	<u>\$ 47,622</u>	<u>\$ 117,221</u>

(接次頁)

(承前頁)

	108年1月1日 重編前金額	首次適用 之調整	108年1月1日 重編後金額
租賃負債—流動	\$ -	\$ 21,421	\$ 21,421
應付租賃款—流動	4,260	(4,260)	-
租賃負債—非流動	-	42,073	42,073
應付租賃款—非流動	<u>11,612</u>	<u>(11,612)</u>	<u>-</u>
負債影響	<u>\$ 15,872</u>	<u>\$ 47,622</u>	<u>\$ 63,494</u>

(二) 109年適用之金管會認可之 IFRSs

新發布 / 修正 / 修訂準則及解釋	IASB 發布之生效日
IFRS 3 之修正「業務之定義」	2020年1月1日(註1)
IFRS 9、IAS 39 及 IFRS 7 之修正「利率指標變革」	2020年1月1日(註2)
IAS 1 及 IAS 8 之修正「重大性之定義」	2020年1月1日(註3)

註1：收購日在年度報導期間開始於2020年1月1日以後之企業合併及於前述日期以後發生之資產取得適用此項修正。

註2：2020年1月1日以後開始之年度期間追溯適用此項修正。

註3：2020年1月1日以後開始之年度期間推延適用此項修正。

截至本合併財務報告通過發布日止，合併公司仍持續評估其他準則、解釋之修正對財務狀況與財務績效之影響，相關影響待評估完成時予以揭露。

(三) IASB 已發布但尚未經金管會認可並發布生效之 IFRSs

新發布 / 修正 / 修訂準則及解釋	IASB 發布之生效日(註1)
IFRS 10 及 IAS 28 之修正「投資者與其關聯企業或合資間之資產出售或投入」	未定
IFRS 17「保險合約」	2021年1月1日
IAS 1 之修正「將負債分類為流動或非流動」	2022年1月1日

註1：除另註明外，上述新發布 / 修正 / 修訂準則或解釋係於各該日期以後開始之年度報導期間生效。

1. IFRS 10 及 IAS 28 之修正「投資者與其關聯企業或合資間之資產出售或投入」

該修正規定，若合併公司出售或投入資產予關聯企業（或合資），或合併公司喪失對子公司之控制，但保留對該子公司

之重大影響（或聯合控制），若前述資產或前子公司符合 IFRS 3「企業合併」對「業務」之定義時，合併公司係全數認列該等交易產生之損益。

此外，若合併公司出售或投入資產予關聯企業（或合資），或合併公司在與關聯企業（或合資）之交易中喪失對子公司之控制，但保留對該子公司之重大影響（或聯合控制），若前述資產或前子公司不符合 IFRS 3「企業合併」對「業務」之定義時，合併公司僅在與投資者對該等關聯企業（或合資）無關之權益範圍內認列該交易所產生之損益，亦即，屬合併公司對該損益之份額者應予以銷除。

除上述影響外，截至本合併財務報告通過發布日止，合併公司仍持續評估其他準則、解釋之修正對財務狀況與財務績效之影響，相關影響待評估完成時予以揭露。

四、重大會計政策之彙總說明

(一) 遵循聲明

本合併財務報告係依照證券發行人財務報告編製準則及經金管會認可並發布生效之 IFRSs 編製。

(二) 編製基礎

除按公允價值衡量之金融工具外，本合併財務報告係依歷史成本基礎編製。歷史成本通常係依取得資產所支付對價之公允價值決定。

公允價值衡量依照相關輸入值之可觀察程度及重要性分為第 1 等級至第 3 等級：

1. 第 1 等級輸入值：係指於衡量日可取得之相同資產或負債於活絡市場之報價（未經調整）。
2. 第 2 等級輸入值：係指除第 1 等級之報價外，資產或負債直接（亦即價格）或間接（亦即由價格推導而得）之可觀察輸入值。
3. 第 3 等級輸入值：係指資產或負債之不可觀察之輸入值。

(三) 資產與負債區分流動與非流動之標準

流動資產包括：

1. 主要為交易目的而持有之資產；
2. 於資產負債表日後 12 個月內實現之資產；及
3. 現金及約當現金（但不包括於資產負債表日後逾 12 個月用以交換或清償負債而受到限制者）。

流動負債包括：

1. 主要為交易目的而持有之負債；
2. 於資產負債表日後 12 個月內到期清償之負債（即使於資產負債表日後至通過發布財務報告前已完成長期性之再融資或重新安排付款協議，亦屬流動負債），以及
3. 不能無條件將清償期限遞延至資產負債表日後至少 12 個月之負債。惟負債之條款可能依交易對方之選擇，以發行權益工具而導致其清償者，並不影響其分類。

非屬上述流動資產或流動負債者，係分類為非流動資產或非流動負債。

(四) 合併基礎

本合併財務報告係包含本公司及由本公司所控制個體（子公司）之財務報告。合併綜合損益表已納入被收購或被處分子公司於當期自收購日起或至處分日止之營運損益。子公司之財務報告已予調整，以使其會計政策與合併公司之會計政策一致。於編製合併財務報告時，各個體間之交易、帳戶餘額、收益及費損已全數予以銷除。子公司之綜合損益總額係歸屬至本公司業主及非控制權益，即使非控制權益因而成為虧損餘額。

當合併公司對子公司所有權權益之變動未導致喪失控制者，係作為權益交易處理。合併公司及非控制權益之帳面金額已予調整，以反映其於子公司相對權益之變動。非控制權益之調整金額與所支付或收取對價之公允價值間之差額，係直接認列為權益且歸屬於本公司業主。

當合併公司喪失對子公司之控制時，處分損益係為下列兩者之差額：(1)所收取對價之公允價值與對前子公司之剩餘投資按喪失控制日之公允價值合計數，以及(2)前子公司之資產（含商譽）與負債及非控制權益按喪失控制日之帳面金額合計數。合併公司對於其他綜合損益中所認列與該子公司有關之所有金額，其會計處理係與合併公司直接處分相關資產或負債所必須遵循之基礎相同。

子公司明細、持股比率及營業項目，參閱附註十一及附表四。

(五) 企業合併

企業合併係採收購法處理。收購相關成本於成本發生及勞務取得當期列為費用。

商譽係按移轉對價之公允價值以及收購者先前已持有被收購者之權益於收購日之公允價值之總額，超過收購日所取得可辨認資產及承擔負債之淨額衡量。倘於重評估後，收購日所取得可辨認資產及承擔負債之淨額仍超過移轉對價以及收購者先前已持有被收購者之權益於收購日公允價值之總數，則該差額為廉價購買利益，並立即認列為損益。

對被收購者具有現時所有權權益且清算時有權按比例享有被收購者淨資產之非控制權益，係以其所享有被收購者可辨認淨資產已認列金額之比例份額衡量。其他非控制權益係以公允價值衡量。

(六) 外幣

本合併財務報告係以本公司之功能性貨幣新台幣表達。各個體編製財務報告時，以個體功能性貨幣（個體營運所處主要經濟環境之貨幣）以外之貨幣（外幣）交易者，依交易日匯率換算為功能性貨幣記錄。

外幣貨幣性項目於每一資產負債表日以收盤匯率換算。因交割貨幣性項目或換算貨幣性項目產生之兌換差額，於發生當年度認列於損益。

以公允價值衡量之外幣非貨幣性項目係以決定公允價值當日之匯率換算，所產生之兌換差額列為當年度損益，惟屬公允價值變動認列於其他綜合損益者，其產生之兌換差額列於其他綜合損益。

以歷史成本衡量之外幣非貨幣性項目係以交易日之匯率換算，不再重新換算。

於編製合併財務報告時，國外營運機構（包含營運所在國家或使用之貨幣與本公司不同之子公司、關聯企業、合資或分公司）之資產及負債以每一資產負債表日匯率換算為新台幣。收益及費損項目係以當期平均匯率換算，所產生之兌換差額認列為其他綜合損益，並分別歸屬予本公司業主及非控制權益。

(七) 存 貨

存貨包括原料、在製品、製成品及商品。存貨係以成本與淨變現價值孰低衡量，比較成本與淨變現價值時除同類別存貨外係以個別項目為基礎。淨變現價值係指在正常情況下之估計售價減除至完工尚需投入之估計成本及完成出售所需估計成本後之餘額。存貨成本之計算係採加權平均法。

(八) 投資關聯企業

關聯企業係指合併公司具有重大影響，但非屬子公司或合資之企業。

合併公司對投資關聯企業係採用權益法。

權益法下，投資關聯企業原始依成本認列，取得日後帳面金額係隨合併公司所享有之關聯企業損益及其他綜合損益份額與利潤分配而增減。此外，針對關聯企業權益之變動係按持股比例認列。

取得成本超過合併公司於取得日所享有關聯企業可辨認資產及負債淨公允價值份額之數額列為商譽，該商譽係包含於該投資之帳面金額且不得攤銷；合併公司於取得日所享有關聯企業可辨認資產及負債淨公允價值份額超過取得成本之數額列為當期損益。

關聯企業發行新股時，合併公司若未按持股比例認購，致使持股比例發生變動，並因而使投資之股權淨值發生增減時，其增減數調整資本公積—採權益法認列關聯企業及合資股權淨值之變動數及採用權益法之投資。惟若未按持股比例認購或取得致使對關聯企業之所有權權益減少者，於其他綜合損益中所認列與該關聯企業有關之金額按減少比例重分類，其會計處理之基礎係與關聯企業若直接

處分相關資產或負債所必須遵循之基礎相同；前項調整如應借記資本公積，而採用權益法之投資所產生之資本公積餘額不足時，其差額借記保留盈餘。

當合併公司對關聯企業之損失份額等於或超過其在該關聯企業之權益（包括權益法下投資關聯企業之帳面金額及實質上屬於合併公司對該關聯企業淨投資組成部分之其他長期權益）時，即停止認列進一步之損失。合併公司僅於發生法定義務、推定義務或已代關聯企業支付款項之範圍內，認列額外損失及負債。

合併公司於評估減損時，係將投資之整體帳面金額（含商譽）視為單一資產比較可回收金額與帳面金額，進行減損測試，所認列之減損損失亦屬於投資帳面金額之一部分。減損損失之任何迴轉，於該投資之可回收金額後續增加之範圍內予以認列。

合併公司自其投資不再為關聯企業之日停止採用權益法，其對原關聯企業之保留權益以公允價值衡量，該公允價值及處分價款與停止採用權益法當日之投資帳面金額之差額，列入當期損益。此外，於其他綜合損益中所認列與該關聯企業有關之所有金額，其會計處理之基礎係與關聯企業若直接處分相關資產或負債所必須遵循之基礎相同。

合併公司與關聯企業間之逆流、順流及側流交易所產生之損益，僅在與合併公司對關聯企業權益無關之範圍內，認列於合併財務報告。

(九) 不動產、廠房及設備

不動產、廠房及設備係以成本認列，後續以成本減除累計折舊及累計減損損失後之金額衡量。107年度不動產、廠房及設備尚包含融資租賃所持有之資產。

除自有土地不提列折舊外，其餘不動產、廠房及設備於耐用年限內按直線基礎提列折舊，對每一重大部分單獨提列折舊。107年度以融資租賃持有之資產，若租賃期間較耐用年限短者，則於租賃期間內提列折舊。合併公司至少於每一年度結束日對估計耐用年限、殘值及折舊方法進行檢視，並推延適用會計估計變動之影響。

不動產、廠房及設備除列時，淨處分價款與該資產帳面金額間之差額係認列於損益。

(十) 投資性不動產

投資性不動產係為賺取租金或資本增值或兩者兼具而持有之不動產。投資性不動產亦包括目前尚未決定未來用途所持有之土地。

自有之投資性不動產原始以成本（包括交易成本）衡量，後續以成本減除累計折舊及累計減損損失後之金額衡量。合併公司採直線基礎提列折舊。

投資性不動產除列時，淨處分價款與該資產帳面金額間之差額，係認列於損益。

(十一) 商 譽

企業合併所取得之商譽係依收購日所認列之商譽金額作為成本，後續以成本減除累計減損損失後之金額衡量。

為減損測試之目的，商譽分攤至合併公司預期因該合併綜效而受益之各現金產生單位或現金產生單位群組（簡稱「現金產生單位」）。

受攤商譽之現金產生單位每年（及有跡象顯示該單位可能已減損時）藉由包含商譽之該單位帳面金額與其可回收金額之比較，進行該單位之減損測試。若分攤至現金產生單位之商譽係當年度企業合併所取得，則該單位應於當年度結束前進行減損測試。若受攤商譽之現金產生單位之可回收金額低於其帳面金額，減損損失係先減少該現金產生單位受攤商譽之帳面金額，次就該單位內其他各資產帳面金額之比例減少各該資產帳面金額。任何減損損失直接認列為當期損失。商譽減損損失不得於後續期間迴轉。

處分受攤商譽現金產生單位內之某一營運時，與該被處分營運有關之商譽金額係包含於營運之帳面金額以決定處分損益。

(十二) 無形資產

1. 單獨取得

單獨取得之有限耐用年限無形資產原始以成本衡量，後續係以成本減除累計攤銷及累計減損損失後之金額衡量。無形資

產於耐用年限內按直線基礎進行攤銷，並且至少於每一年度結束日對估計耐用年限、殘值及攤銷方法進行檢視，並推延適用會計估計變動之影響。非確定耐用年限無形資產係以成本減除累計減損損失列報。

2. 內部產生—研究及發展支出

研究之支出於發生時認列為費用。

3. 企業合併所取得

企業合併所取得之無形資產係以收購日之公允價值認列，並與商譽分別認列，後續衡量方式與單獨取得之無形資產相同。

4. 除 列

無形資產除列時，淨處分價款與該資產帳面金額間之差額，係認列於當年度損益。

(十三) 有形及無形資產（商譽除外）之減損

合併公司於每一資產負債表日評估是否有任何跡象顯示有形及無形資產可能已減損。若有任一減損跡象存在，則估計該資產之可回收金額。倘無法估計個別資產之可回收金額，合併公司估計該資產所屬現金產生單位之可回收金額。共用資產係依合理一致基礎分攤至個別現金產生單位。

針對非確定耐用年限及尚未可供使用之無形資產，至少每年及有減損跡象時進行減損測試。

可回收金額為公允價值減出售成本與其使用價值之較高者。個別資產或現金產生單位之可回收金額若低於其帳面金額時，將該資產或現金產生單位之帳面金額調減至其可回收金額，減損損失係認列於損益。

當減損損失於後續迴轉時，該資產或現金產生單位之帳面金額調增至修訂後之可回收金額，惟增加後之帳面金額以不超過該資產或現金產生單位若未於以前年度認列減損損失時所決定之帳面金額（減除攤銷或折舊）。減損損失之迴轉係認列於損益。

(十四) 金融工具

金融資產與金融負債於合併公司成為該工具合約條款之一方時認列於合併資產負債表。

原始認列金融資產與金融負債時，若金融資產或金融負債非屬透過損益按公允價值衡量者，係按公允價值加計直接可歸屬於取得或發行金融資產或金融負債之交易成本衡量。直接可歸屬於取得或發行透過損益按公允價值衡量之金融資產或金融負債之交易成本，則立即認列為損益。

1. 金融資產

金融資產之慣例交易係採交割日會計認列及除列。

(1) 衡量種類

合併公司所持有之金融資產種類為按攤銷後成本衡量之金融資產與透過其他綜合損益按公允價值衡量之權益工具投資。

A. 按攤銷後成本衡量之金融資產

合併公司投資金融資產若同時符合下列兩條件，則分類為按攤銷後成本衡量之金融資產：

- a. 係於某經營模式下持有，該模式之目的係持有金融資產以收取合約現金流量；及
- b. 合約條款產生特定日期之現金流量，該等現金流量完全為支付本金及流通在外本金金額之利息。

按攤銷後成本衡量之金融資產（包括現金及約當現金、按攤銷後成本衡量之應收帳款、其他應收款及原始到期日超過 3 個月以上之定存）於原始認列後，係以有效利息法決定之總帳面金額減除任何減損損失之攤銷後成本衡量，任何外幣兌換損益則認列於損益。

除下列兩種情況外，利息收入係以有效利率乘以金融資產總帳面金額計算：

- a. 購入或創始之信用減損金融資產，利息收入係以信用調整後有效利率乘以金融資產攤銷後成本計算。

b. 非屬購入或創始之信用減損，但後續變成信用減損之金融資產，利息收入係以有效利率乘以金融資產攤銷後成本計算。

信用減損金融資產係指發行人或債務人已發生重大財務困難、違約、債務人很有可能聲請破產或其他財務重整或由於財務困難而使金融資產之活絡市場消失。

約當現金包括自取得日起 3 個月內、高度流動性、可隨時轉換成定額現金且價值變動風險甚小之定期存款及附買回債券，係用於滿足短期現金承諾。

B. 透過其他綜合損益按公允價值衡量之權益工具投資

合併公司於原始認列時，可作一不可撤銷之選擇，將非持有供交易且非企業合併收購者所認列或有對價之權益工具投資，指定透過其他綜合損益按公允價值衡量。

透過其他綜合損益按公允價值衡量之權益工具投資係按公允價值衡量，後續公允價值變動列報於其他綜合損益，並累計於其他權益中。於投資處分時，累積損益直接移轉至保留盈餘，並不重分類為損益。

透過其他綜合損益按公允價值衡量之權益工具投資之股利於合併公司收款之權利確立時認列於損益中，除非該股利明顯代表部分投資成本之回收。

(2) 金融資產之減損

合併公司於每一資產負債表日按預期信用損失評估按攤銷後成本衡量之金融資產（含應收帳款）之減損損失。

應收帳款按存續期間預期信用損失認列備抵損失。其他金融資產係先評估自原始認列後信用風險是否顯著增加，若未顯著增加，則按 12 個月預期信用損失認列備抵損失，若已顯著增加，則按存續期間預期信用損失認列備抵損失。

預期信用損失係以發生違約之風險作為權重之加權平均信用損失。12 個月預期信用損失係代表金融工具於報導

日後 12 個月內可能違約事項所產生之預期信用損失，存續期間預期信用損失則代表金融工具於預期存續期間所有可能違約事項產生之預期信用損失。

(3) 金融資產之除列

合併公司僅於對來自金融資產現金流量之合約權利失效，或已移轉金融資產且該資產所有權之幾乎所有風險及報酬已移轉予其他企業時，始將金融資產除列。

按攤銷後成本衡量之金融資產整體除列時，其帳面金額與所收取對價間之差額係認列於損益。透過其他綜合損益按公允價值衡量之權益工具投資整體除列時，累積損益直接移轉至保留盈餘，並不重分類為損益。

2. 權益工具

合併公司發行之債務及權益工具係依據合約協議之實質與金融負債及權益工具之定義分類為金融負債或權益。

合併公司發行之權益工具係以取得之價款扣除直接發行成本後之金額認列。

再取回本公司本身之權益工具係於權益項下認列與減除。購買、出售、發行或註銷本公司本身之權益工具不認列於損益。

3. 金融負債

(1) 後續衡量

所有金融負債係以有效利息法按攤銷後成本衡量。

(2) 金融負債之除列

除列金融負債時，其帳面金額與所支付對價（包含任何所移轉之非現金資產或承擔之負債）間之差額認列為損益。

(十五) 負債準備

認列為負債準備之金額係考量義務之風險及不確定性，而為資產負債表日清償義務所需支出之最佳估計。負債準備係以清償義務之估計現金流量折現值衡量。

1. 保 固

保證產品與所協議之規格相符之保固義務係依管理階層對清償合併公司義務所需支出之最佳估計，於相關商品認列收入時認列。

(十六) 收入認列

合併公司於客戶合約辨認履約義務後，將交易價格分攤至各履約義務，並於滿足各履約義務時認列收入。

若幾乎同時與同一客戶（或客戶之關係人）簽訂數個合約，因該等合約承諾之商品或勞務係為單一履約義務，本公司係以單一合約處理。

移轉商品或勞務與收取對價之時間間隔在 1 年以內之合約，其重大財務組成部分不予調整交易價格。

1. 商品銷貨收入

商品銷貨收入來自測試代工、切割挑檢代工及機器組裝產品之銷售。由於測試代工及切割挑檢代工於運抵客戶指定地點時，客戶對商品已有訂定價格與使用之權利且負有再銷售之主要責任，並承擔商品陳舊過時風險，合併公司係於該時點認列收入及應收帳款，另機器銷售及組裝產品係於安裝完成並經客戶驗收後即完成主要履約義務，合併公司係於該時點認列收入及應收帳款。

去料加工時，加工產品所有權之控制並未移轉，是以去料時不認列收入。

(十七) 租 賃

108 年

合併公司於合約成立日評估合約是否係屬（或包含）租賃。

1. 合併公司為出租人

當租賃條款係移轉附屬於資產所有權之幾乎所有風險與報酬予承租人，則將其分類為融資租賃。所有其他租賃則分類為營業租賃。

營業租賃下，減除租賃誘因後之租賃給付係按直線基礎於相關租賃期間內認列為收益。因取得營業租賃所發生之原始直接成本，係加計至標的資產之帳面金額，並按直線基礎於租賃期間內認列為費用。

2. 合併公司為承租人

除適用認列豁免之低價值標的資產租賃及短期租賃之租賃給付係按直線基礎於租賃期間內認列為費用，其他租賃皆於租賃開始日認列使用權資產及租賃負債。

使用權資產原始按成本（包含租賃負債之原始衡量金額、租賃開始日前支付之租賃給付減除收取之租賃誘因、原始直接成本及復原標的資產之估計成本）衡量，後續按成本減除累計折舊及累計減損損失後之金額衡量，並調整租賃負債之再衡量數。使用權資產係單獨表達於合併資產負債表。

使用權資產採直線基礎自租賃開始日起至耐用年限屆滿時或租賃期間屆滿時兩者之較早者提列折舊。

租賃負債原始按租賃給付之現值衡量。若租賃隱含利率容易確定，租賃給付使用該利率折現。若該利率並非容易確定，則使用承租人增額借款利率。

後續，租賃負債採有效利息法按攤銷後成本基礎衡量，且利息費用係於租賃期間分攤。若租賃期間或用於決定租賃給付之指數或費率變動導致未來租賃給付有變動，合併公司再衡量租賃負債，並相對調整使用權資產，惟若使用權資產之帳面金額已減至零，則剩餘之再衡量金額認列於損益中。租賃負債係單獨表達於合併資產負債表。

107 年

當租賃條款係移轉附屬於資產所有權之幾乎所有風險與報酬予承租人，則將其分類為融資租賃。所有其他租賃則分類為營業租賃。

1. 合併公司為出租人

營業租賃之租賃收益係按直線基礎於相關租賃期間內認列為收益。因協商與安排營業租賃所產生之原始直接成本，係加

計至出租資產之帳面金額，並按直線基礎於租賃期間內認列為費用。

租賃協議之或有租金於發生當年度認列為收益。

2. 合併公司為承租人

融資租賃係以各期最低租賃給付現值總額或租賃開始日租賃資產公允價值較低者作為成本入帳，並同時認列應付租賃款負債。

每期所支付租賃款之隱含利息列為當期財務費用，若可直接歸屬於符合要件之資產者，則予以資本化。

營業租賃給付係按直線基礎於租賃期間內認列為費用，租賃協議之或有租金於發生當年度認列為費用。

(十八) 員工福利

1. 短期員工福利

短期員工福利相關負債係以換取員工服務而預期支付之非折現金額衡量。

2. 退職後福利

確定提撥退休計畫之退休金係於員工提供服務期間將應提撥之退休金數額認列為費用。

確定福利退休計畫之確定福利成本（含服務成本、淨利息及再衡量數）係採預計單位福利法精算。服務成本及淨確定福利負債淨利息於發生計畫修正或縮減時，或進行清償時認列為員工福利費用。再衡量數（含精算損益、資產上限影響數之變動及扣除利息後之計畫資產報酬）於發生時認列於其他綜合損益並列入保留盈餘，後續期間不重分類至損益。

淨確定福利負債係確定福利退休計畫之提撥短絀。淨確定福利資產不得超過從該計畫退還提撥金或可減少未來提撥金之現值。

(十九) 所得稅

所得稅費用係當期所得稅及遞延所得稅之總和。

1. 當期所得稅

依我國所得稅法規定計算之未分配盈餘加徵所得稅，係於股東會決議年度認列。

以前年度應付所得稅之調整，列入當期所得稅。

2. 遞延所得稅

遞延所得稅係依帳載資產及負債帳面金額與計算課稅所得之課稅基礎二者所產生之暫時性差異計算。非屬企業合併之資產及負債原始認列當時既不影響課稅所得亦不影響會計利潤，其產生之暫時性差異不認列遞延所得稅資產及負債。此外，原始認列商譽產生之應課稅暫時性差異不認列遞延所得稅負債。

遞延所得稅負債一般係就所有應課稅暫時性差異予以認列，而遞延所得稅資產則於很有可能具有課稅所得以供可減除暫時性差異或購置機器設備、研究發展等支出所產生之所得稅抵減使用時認列。

與投資子公司、關聯企業及聯合協議相關之應課稅暫時性差異皆認列遞延所得稅負債，惟合併公司若可控制暫時性差異迴轉之時點，且該暫時性差異很有可能於可預見之未來不會迴轉者除外。與此類投資有關之可減除暫時性差異，僅於其很有可能具有足夠課稅所得用以實現暫時性差異，且於可預見之未來預期將迴轉的範圍內，予以認列遞延所得稅資產。

遞延所得稅資產之帳面金額於每一資產負債表日予以重新檢視，並針對已不再很有可能具有足夠之課稅所得以供其回收所有或部分資產者，調減帳面金額。原未認列為遞延所得稅資產者，亦於每一資產負債表日予以重新檢視，並在未來很有可能產生課稅所得以供其回收所有或部分資產者，調增帳面金額。

遞延所得稅資產及負債係以預期負債清償或資產實現當期之稅率衡量，該稅率係以資產負債表日已立法或已實質性立法之稅率及稅法為基礎。遞延所得稅負債及資產之衡量係反映合併公司於資產負債表日預期回收或清償其資產及負債帳面金額之方式所產生之租稅後果。

3. 當期及遞延所得稅

當期及遞延所得稅係認列於損益，惟與認列於其他綜合損益或直接計入權益之項目相關之當期及遞延所得稅係分別認列於其他綜合損益或直接計入權益。

五、重大會計判斷、估計及假設不確定性之主要來源

合併公司於採用會計政策時，對於不易自其他來源取得相關資訊者，管理階層必須基於歷史經驗及其他攸關之因素作出相關之判斷、估計及假設。實際結果可能與估計有所不同。

管理階層將對估計與基本假設持續檢視。若估計之修正僅影響當年度，則於修正當年度認列；若會計估計之修正同時影響當年度及未來期間，則於修正當年度及未來期間認列。

重大會計判斷

(一) 租賃期間（適用於 108 年）

決定所承租資產之租賃期間時，合併公司考量將產生經濟誘因以行使（或不行使）選擇權之所有攸關事實及情況，包括自租賃開始日至選擇權行使日間所有事實及情況之預期變動。考量主要因素包括選擇權所涵蓋期間之合約條款及條件、於合約期間進行之重大租賃權益改良及標的資產對承租人營運之重要性等。於合併公司控制範圍內重大事項或情況重大改變發生時，重評估租賃期間。

估計及假設不確定性之主要來源

(一) 承租人增額借款利率

決定租賃給付折現所使用之承租人增額借款利率，係以相當存續期間及幣別之無風險利率做為參考利率，並將所估計之承租人信用風險貼水及租賃特定調整（例如，資產特性及附有擔保等因素）納入考量。

(二) 資產減損評估

合併公司於每一資產負債表日評估是否有任何跡象顯示有形資產可能已減損，合併公司需仰賴其判斷及假設資產使用或預期使用之範圍或方式，以及評估市場及整體經濟環境是否有重大不利合併

公司之變動，用以決定有形資產是否有任何減損跡象。任何判斷與假設之變動，均可能影響資產減損評估。

六、現金及約當現金

	108年12月31日	107年12月31日
庫存現金及週轉金	\$ 1,455	\$ 1,190
銀行支票及活期存款	946,613	901,294
約當現金(原始到期日在3個月以內之投資)		
附買回債券	610,779	311,422
定期存款	<u>1,105,891</u>	<u>791,067</u>
	<u>\$ 2,664,738</u>	<u>\$ 2,004,973</u>

銀行存款於資產負債表日之利率區間如下：

	108年12月31日	107年12月31日
銀行存款	0.01%~3.52%	0.01%~4.0%
附買回債券	2.1%~2.2%	2.8%

七、透過其他綜合損益按公允價值衡量之金融資產

	108年12月31日	107年12月31日
<u>流 動</u>		
透過其他綜合損益按公允價值 衡量之權益工具投資	\$ 32,480	\$ 33,604
<u>非 流 動</u>		
透過其他綜合損益按公允價值 衡量之權益工具投資	<u>331,041</u>	<u>278,013</u>
	<u>\$363,521</u>	<u>\$311,617</u>

(一) 透過其他綜合損益按公允價值衡量之權益工具投資

	108年12月31日	107年12月31日
<u>流 動</u>		
國內投資		
上市(櫃)股票	<u>\$ 32,480</u>	<u>\$ 33,604</u>
<u>非 流 動</u>		
國內投資		
上市(櫃)股票	\$141,732	\$134,571
未上市(櫃)股票	<u>125,425</u>	<u>79,558</u>
小 計	267,157	214,129
國外投資		
未上市(櫃)股票	<u>63,884</u>	<u>63,884</u>
	<u>\$331,041</u>	<u>\$278,013</u>

合併公司依策略目的投資國內外上市（櫃）股票，並預期透過投資獲利。合併公司管理階層認為若將該等投資之短期公允價值波動列入損益，與前述投資規劃並不一致，因此選擇指定該等投資為透過其他綜合損益按公允價值衡量。

八、按攤銷後成本衡量之金融資產

	<u>108年12月31日</u>	<u>107年12月31日</u>
<u>流 動</u>		
國內投資		
原始到期日超過3個月之定期存款(一)	\$215,893	\$440,910
<u>非 流 動</u>		
國內投資		
原始到期日超過3個月之定期存款(一)	17,538	20,271
	<u>\$233,431</u>	<u>\$461,181</u>

(一) 截至 108 年及 107 年 12 月 31 日止，原始到期日超過 3 個月之定期存款利率區間分別為年利率 0.21%~3.15% 及 0.56%~4.1%。

(二) 按攤銷後成本衡量之金融資產設定質押之資訊，參閱附註三五。

九、應收票據、應收帳款及其他應收款

	<u>108年12月31日</u>	<u>107年12月31日</u>
<u>應收票據</u>		
因營業而發生	\$ 15,688	\$ 39,990
<u>應收帳款</u>		
按攤銷後成本衡量		
總帳面金額	963,130	1,133,835
減：備抵損失	48,816	51,785
	<u>914,314</u>	<u>1,082,050</u>
應收票據及帳款淨額	<u>\$ 930,002</u>	<u>\$ 1,122,040</u>
<u>其他應收款</u>		
應收退稅款	\$ 33,610	\$ 38,689
應收收益	1,417	5,062
其 他	3,413	2,973
	<u>\$ 38,440</u>	<u>\$ 46,724</u>

合併公司對商品銷售之平均授信期間為 90 至 150 天，應收帳款不予計息，並於必要情形下取得足額之擔保以減輕因拖欠所產生財務損失之風險。合併公司使用其他公開可得之財務資訊及歷史交易記錄對主要客戶予以評等。合併公司持續監督信用暴險及交易對方之信用等級，另透過每年複核及核准之交易對方信用額度以管理信用暴險。

合併公司採用 IFRS 9 之簡化作法按存續期間預期信用損失認列應收帳款之備抵損失。存續期間預期信用損失係使用準備矩陣計算，其考量客戶過去違約紀錄與現時財務狀況、產業經濟情勢。因合併公司之信用損失歷史經驗顯示，不同客戶群之損失型態並無顯著差異，因此準備矩陣未進一步區分客戶群，僅以應收帳款逾期天數訂定預期信用損失率。

若有證據顯示交易對方面臨嚴重財務困難且合併公司無法合理預期可回收金額，例如交易對方正進行清算，合併公司直接沖銷相關應收帳款，惟仍會持續追索活動，因追索回收之金額則認列於損益。

合併公司依準備矩陣衡量應收帳款之備抵損失如下：

108 年 12 月 31 日

	0 ~ 60 天	61 ~ 120 天	121 ~ 150 天	151 ~ 180 天	181 天以上	合 計
總帳面金額	\$ 590,070	\$ 228,433	\$ 34,483	\$ 33,124	\$ 77,020	\$ 963,130
備抵損失(存續期間預期信用損失)	-	(3,979)	(4,453)	(263)	(40,121)	(48,816)
攤銷後成本	\$ 590,070	\$ 224,454	\$ 30,030	\$ 32,861	\$ 36,899	\$ 914,314

107 年 12 月 31 日

	0 ~ 60 天	61 ~ 120 天	121 ~ 150 天	151 ~ 180 天	181 天以上	合 計
總帳面金額	\$ 545,861	\$ 338,426	\$ 64,357	\$ 36,500	\$ 148,691	\$ 1,133,835
備抵損失(存續期間預期信用損失)	-	(3,270)	(1,839)	(677)	(45,999)	(51,785)
攤銷後成本	\$ 545,861	\$ 335,156	\$ 62,518	\$ 35,823	\$ 102,692	\$ 1,082,050

應收帳款備抵損失之變動資訊如下：

	108年度	107年度
年初餘額	\$ 51,785	\$ 26,951
加：本年度提列減損損失	(2,934)	24,837
外幣換算差額	(35)	(3)
年底餘額	\$ 48,816	\$ 51,785

十、存 貨

	108年12月31日	107年12月31日
製成品	\$198,441	\$ 54,856
半成品	13,481	11,438
在製品	128,667	344,146
原物料	<u>128,613</u>	<u>173,371</u>
	<u>\$469,202</u>	<u>\$583,811</u>

108 及 107 年度與存貨相關之銷貨成本分別為 2,404,836 仟元及 2,567,655 仟元。銷貨成本包括存貨跌價損失 9,363 仟元及 26,299 仟元。

十一、子 公 司

(一) 列入合併財務報告之子公司

本合併財務報告編製主體如下：

投資公司名稱	子 公 司 名 稱	業 務 性 質	所 持 股 權 百 分 比 %		說 明
			108年 12月31日	107年 12月31日	
本公司	YTEC Holding(Samoa)Co., Ltd. (YTEC Samoa 公司)	投資控股	100.00	100.00	—
	久宏鑫科技股份有限公司 (久宏鑫公司)	化學原物料研究開發	100.00	100.00	註4
	辰祥自動化股份有限公司 (辰祥公司)	精密儀器批發業	100.00	100.00	註4
	威控有限公司 (Samoa) (威控 Samoa)	投資控股	100.00	100.00	註4
	天曜投資有限公司 (天曜公司)	投資控股	100.00	100.00	註4
	威控自動化機械有限公司 (威控自動化公司)	自動化機械買賣	100.00	100.00	註4
YTEC Samoa 公司	YTEC (Hong Kong) Global Limited (YTEC HK 公司)	投資控股	100.00	100.00	—
	巨豐半導體有限公司 (巨豐半導體公司)	投資控股	-	100.00	註2
	Clear Reach Limited	投資控股	100.00	100.00	—
	蘇州久元微電子有限公司	集成電路的設計；芯片的測試、封裝、加工；半導體及集成電路領域內的技術開發、技術服務、技術諮詢；計算機軟件設計開發；半導體、電子產品、機電設備、電子元件銷售；機械設備維修、租賃、銷售；自營和代理各類商品及技術的進出口業務。	100.00	-	註3
YTEC HK 公司	廈門久元電子有限公司 (廈門久元公司)	高亮度發光二極管及 LED 晶粒檢測設備之研發、生產與加工，並提供相關技術諮詢與服務	100.00	100.00	—
	常州久元光電有限公司 (常州久元公司)	高亮度發光二極管及 LED 晶粒檢測設備的研發、生產與加工，並提供相關技術諮詢與服務	100.00	100.00	—

(接次頁)

(承前頁)

投資公司名稱	子 公 司 名 稱	業 務 性 質	所 持 股 權 百 分 比 %		說 明
			108年 12月31日	107年 12月31日	
YTEC HK 公司	揚州久元電子有限公司(揚州久元公司)	頻率控制與選擇元件(無線射頻標籤)及相關設備之研發、生產及加工,並提供相關技術諮詢與服務	45.00	45.00	註1
巨豐半導體公司	巨豐電子有限公司(巨豐電子公司) 吳江巨豐電子有限公司(吳江巨豐公司)	封裝服務之銷售 晶圓及積體電路之封裝及測試代工,並提供相關技術諮詢與服務	-	100.00	註2
Clear Reach Limited	久元微電子(深圳)有限公司(久元微公司)	晶圓及積體電路之測試代工,並提供相關技術諮詢與服務	100.00	100.00	-
威控 Samoa	威控深圳有限公司	商貿與保固維修服務	100.00	100.00	註4

註 1：本公司 105 年 9 月經轉投資 YTEC Samoa 公司，再轉投資 YTEC HK 公司後由 YTEC HK 公司設立揚州久元公司經營無線射頻標籤等設備研發及生產事業，該投資於 105 年 8 月 31 日由經濟部投審會核准。揚州久元公司於 106 年 3 月及 4 月現金增資發行新股，本公司未按持股比例認購，致持股比例由 100% 下降為 45%，惟本公司管理階層考量相對其他股東所持有表決權之絕對多寡評估對揚州久元公司仍具有控制力。

註 2：本公司於 107 年 10 月 11 日以美金 700 仟元購買巨豐半導體剩餘之 40% 股權，持股比例增加為 100%，支付之現金對價 \$13,335 仟元，與淨資產帳面金額按相對權益變動計算應轉出非控制權益之金額 \$20,212 仟元，產生權益交易差額 (\$6,877) 仟元，列為資本公積一對子公司所有權益變動。惟 108 年 7 月出售全部股權，對巨豐半導體及其子公司(巨豐電子及吳江巨豐)喪失控制，請參閱附註三十。

註 3：本公司於 108 年 5 月 31 日及 108 年 7 月 31 日分別以 USD1,000 仟元及 USD2,000 仟元轉投資 SAMOA 投資之蘇州久元微電子有限公司，截至 108 年 9 月 30 日持股比例為 100%。

註 4：於 108 及 107 年度由於久宏鑫公司、辰祥公司、威控自動化公司、威控 Samoa 公司、天曜公司及威控深圳公司係非重要子公司，其財務報告未經會計師查核；惟合併公司管理階層認為上述非重要子公司財務報告倘經會計師查核，尚不致產生重大之差異。

(二) 具重大非控制權益之子公司資訊

子 公 司 名 稱	非 控 制 權 益 所 持 股 權 及 表 決 權 比 例	
	108年12月31日	107年12月31日
揚州久元公司	55.00%	55.00%
巨豐半導體公司(附註三十)	-	-

主要營業場所及公司註冊之國家資訊，請參閱附表五。

子 公 司 名 稱	分 配 予 非 控 制 權 益 之 損 益		非 控 制 權 益	
	108年度	107年度	108年12月31日	107年12月31日
揚州久元公司	\$ 19,710	\$ 6,502	\$ 181,263	\$ 169,093
巨豐半導體公司	-	(27,762)	-	-
	<u>\$ 19,710</u>	<u>(\$ 21,260)</u>	<u>\$ 181,263</u>	<u>\$ 169,093</u>

以下具重大非控制權益子公司之彙總性財務資訊係以公司間交易銷除前之金額編製：

	108年12月31日	107年12月31日
流動資產	\$253,266	\$193,327
非流動資產	196,536	157,221
流動負債	120,232	43,056
非流動負債	-	-
權益	<u>\$329,570</u>	<u>\$307,492</u>
權益歸屬於：		
本公司業主	\$148,307	\$138,399
子公司之非控制權	<u>181,263</u>	<u>169,093</u>
	<u>\$329,570</u>	<u>\$307,492</u>
	108年度	107年度
營業收入	<u>\$455,094</u>	<u>\$498,773</u>
本年度淨利(損)	\$ 35,836	(\$ 79,301)
其他綜合損益	-	-
綜合損益總額	<u>\$ 35,836</u>	<u>(\$ 79,301)</u>
淨損歸屬於：		
本公司業主	\$ 16,126	(\$ 58,041)
子公司之非控制權益	<u>19,710</u>	<u>(21,260)</u>
	<u>\$ 35,836</u>	<u>(\$ 79,301)</u>
綜合損益總額歸屬於：		
本公司業主	\$ 16,126	(\$ 58,041)
子公司之非控制權益	<u>19,710</u>	<u>(21,260)</u>
	<u>\$ 35,836</u>	<u>(\$ 79,301)</u>
現金流量		
營業活動	\$124,062	(\$ 46,195)
投資活動	(62,755)	(14,826)
籌資活動	-	-
匯率變動影響數	<u>(8,869)</u>	<u>(2,360)</u>
淨現金流入(出)	<u>\$ 52,438</u>	<u>(\$ 63,381)</u>

十二、採用權益法之投資

	108年12月31日	107年12月31日
投資關聯企業	<u>\$151,918</u>	<u>\$175,426</u>
<u>個別不重大之關聯企業</u>		
天正國際精密機械股份有限公司(天正公司)	\$120,197	\$147,988
矽金光學股份有限公司(矽金公司)	<u>31,721</u>	<u>27,438</u>
	<u>\$151,918</u>	<u>\$175,426</u>

合併公司於資產負債表日對關聯企業之所有權權益及表決權百分比如下：

公 司 名 稱	108年12月31日	107年12月31日
天正公司	16.30%	16.46%
矽金公司	24.00%	24.00%

天正公司

	108年度	107年度
合併公司享有之份額 本年度淨利	<u>\$ 3,308</u>	<u>\$ 47,108</u>

矽金公司

	108年度	107年度
合併公司享有之份額 本年度淨利	<u>\$ 4,283</u>	<u>\$ 4,717</u>

合併公司 108 年 4 月贈與天正國際股票 50,000 股予財團法人竹銘教會基金會，及 108 年 7 月天正發放股票股利 256,911 股，故截至 108 年及 107 年 12 月 31 日合併公司持股分別為 16.30%及 16.46%。

合併公司對天正公司持有少於 20%之表決權，管理階層經考量合併公司可任免該公司之董事而對其具有重大影響，故仍採權益法評價。

108 及 107 年度採用權益法之投資及合併公司對其所享有之損益及其他綜合損益份額，係依據各關聯企業同期間經其他會計師查核之財務報告認列。

十三、不動產、廠房及設備

自用
營業租賃出租

108年12月31日

\$ 1,789,453

71,491

\$ 1,860,944

(一) 自用 - 108 年

備註	108年1月1日至12月31日									
	自有土地	房屋及建築	機器設備	試驗設備	運輸設備	辦公設備	租賃資產	租賃改良	其他設備	合計
成本										
期初餘額	\$ 23,392	\$ 1,386,813	\$ 7,492,150	\$ 28,762	\$ 11,102	\$ 81,489	\$ 21,998	\$ 461	\$ 115,140	\$ 9,163,307
追溯適用IFRS16之影響數	-	-	-	-	-	-	(21,998)	-	-	(21,998)
108年1月1日重編後餘額	23,392	1,386,813	7,492,150	28,762	11,102	81,489	-	461	115,140	9,141,309
轉列為營業租賃出租之資產	-	(107,256)	-	-	-	-	-	-	-	(107,256)
增添	3,501	1,894	274,247	37,545	2,155	1,757	-	-	8,195	329,294
處分	-	-	(875,863)	(631)	(2,568)	(12,136)	-	-	(2,452)	(893,650)
淨兌換差額	-	(4,033)	(55,795)	-	(251)	(2,196)	-	-	(405)	(62,680)
重分類	-	-	130,908	-	-	-	-	-	-	130,908
處分子公司(附註三十)	-	(262,846)	(208,686)	-	-	(1,523)	-	-	-	(473,055)
期末餘額	\$ 28,893	\$ 1,014,572	\$ 6,756,961	\$ 65,676	\$ 10,438	\$ 67,391	\$ -	\$ 461	\$ 120,478	\$ 8,064,820
累計折舊及減損										
期初餘額	\$ -	\$ 761,591	\$ 6,089,784	\$ 25,931	\$ 8,704	\$ 76,205	\$ 5,218	\$ 392	\$ 99,527	\$ 7,067,352
追溯適用IFRS16之影響數	-	-	-	-	-	-	(5,218)	-	-	(5,218)
108年1月1日重編後餘額	-	761,591	6,089,784	25,931	8,704	76,205	-	392	99,527	7,062,134
轉列為營業租賃出租之資產	-	(32,768)	-	-	-	-	-	-	-	(32,768)
增添	-	58,614	435,087	2,621	927	2,087	-	20	5,921	505,277
處分	-	-	(863,955)	(631)	(2,563)	(11,456)	-	-	(2,452)	(881,057)
減損損失	-	-	80,361	-	-	-	-	-	-	80,361
淨兌換差額	-	(96)	(28,896)	-	(118)	(2,064)	-	-	(115)	(31,289)
處分子公司(附註三十)	-	(216,532)	(209,183)	-	-	(1,504)	-	-	-	(427,241)
期末餘額	\$ -	\$ 570,789	\$ 5,503,196	\$ 27,921	\$ 6,950	\$ 63,268	\$ -	\$ 412	\$ 102,881	\$ 6,275,417
期末淨額	\$ 28,893	\$ 443,783	\$ 1,253,765	\$ 37,755	\$ 3,488	\$ 4,123	\$ -	\$ 49	\$ 17,597	\$ 1,789,453

合併公司之自用不動產、廠房及設備係以直線基礎按下列耐用年數計提折舊：

房屋及建築	
廠房主建物	5 至 41 年
工程系統	8 至 41 年
機器設備	2 至 10 年
試驗設備	3 至 6 年
運輸設備	2 至 6 年
辦公設備	3 至 10 年
租賃資產	3 至 10 年
其他設備	3 至 20 年

代工事業因市場削價競爭，合併公司預期用於代工生產之機器設備之未來現金流入減少，致其可回收金額將小於帳面金額（採用使用價值），故合併公司於 108 年 12 月 31 日認列減損損失 80,361 仟元。合併公司係採用使用價值作為此機器設備之可回收金額，所採用之折現率為 9.65%。該減損損失已列入合併綜合損益表之其他利益及損失項下。

設定作為借款擔保之自用不動產、廠房及設備金額，請參閱附註三五。

(二) 營業租賃出租－108 年

	<u>房屋及建築</u>
<u>成 本</u>	
108 年 1 月 1 日餘額	\$ -
來自自用資產	<u>107,256</u>
108 年 12 月 30 日餘額	<u>\$107,256</u>
<u>累計折舊</u>	
108 年 1 月 1 日餘額	\$ -
來自自用資產	32,768
折舊費用	<u>2,997</u>
108 年 12 月 30 日餘額	<u>\$ 35,765</u>
108 年 1 月 1 日淨額	<u>\$ -</u>
108 年 12 月 30 日淨額	<u>\$ 71,491</u>

合併公司以營業租賃出租房屋及建築，租賃期間為 104~112 年。所有營業租賃合約均包含承租人於行使續租權時，依市場租金行情調整租金之條款。承租人於租賃期間結束時，對該資產不具有優惠承購權。

截至 108 年 12 月 31 日止，合併公司因營業租賃合約所收取之保證金為 6,830 仟元。

營業租賃出租自有不動產、廠房及設備之未來將收取之租賃給付總額如下：

	<u>108年12月31日</u>
第 1 年	\$ 28,237
第 2 年	28,408
第 3 年	28,408
第 4 年	<u>2,368</u>
	<u>\$ 87,421</u>

合併公司營業租賃出租之不動產、廠房及設備係以直線基礎按下列耐用年數計提折舊：

房屋及建築	
廠房主建物	10 至 35 年

合併公司營業租賃出租之不動產、廠房及設備金額，並無設定作為借款擔保。

(三) 107 年

成本	107 年度									
	年初餘額	增	添	處	分	淨兌換差額	重	分	類	年底餘額
自有土地	\$ 25,392	\$ -	\$ -	\$ -	\$ -	\$ -	\$ -	\$ -	\$ -	\$ 25,392
房屋及建築	1,641,931	2,183	245,574	(7,511)	(4,216)	1,386,813				
機器設備	7,404,797	201,423	65,616	(45,574)	(2,880)	7,492,150				
試驗設備	29,829	-	-	(1,067)	-	28,762				
運輸設備	11,022	1,201	250	(871)	-	11,102				
辦公設備	80,316	2,811	115	(1,523)	-	81,489				
租賃資產	21,998	-	-	-	-	21,998				
租賃改良	22,208	-	21,747	-	-	461				
其他設備	113,281	8,068	4,627	(1,582)	-	115,140				
合計	9,350,774	\$ 215,686	\$ 337,929	(\$ 58,128)	(\$ 7,096)	9,163,307				
累計折舊										
房屋及建築	756,400	\$ 76,891	\$ 64,806	(\$ 4,409)	(\$ 2,485)	761,591				
機器設備	5,759,697	476,252	47,001	(33,165)	(65,999)	6,089,784				
試驗設備	24,276	1,656	-	(1)	-	25,931				
運輸設備	8,005	979	248	(32)	-	8,704				
辦公設備	69,448	8,043	116	(1,177)	7	76,205				
租賃資產	1,552	3,666	-	-	-	5,218				
租賃改良	19,793	181	19,582	-	-	392				
其他設備	96,605	5,795	2,842	(31)	-	99,527				
合計	6,735,776	\$ 573,463	\$ 134,595	(\$ 38,815)	(\$ 68,477)	7,067,352				
淨額	\$ 2,614,998					\$ 2,095,955				

合併公司以營業租賃出租房屋及建築，租賃期間為 104~112 年。所有營業租賃合約均包含承租人於行使續租權時，依市場租金行情調整租金之條款。承租人於租賃期間結束時，對該房屋及建築不具有優惠承購權。

截至 107 年 12 月 31 日止，合併公司因營業租賃合約所收取之存出保證金為 7,494 仟元。

不可取消營業租賃之未來最低租賃給付總額如下：

	107年12月31日
不超過1年	\$ 31,477
1~5年	<u>90,654</u>
	<u>\$122,131</u>

合併公司之不動產、廠房及設備係以直線基礎按下列耐用年數計提：

房屋及建築	
廠房主建物	5 至 41 年
工程系統	8 至 41 年
機器設備	2 至 10 年
試驗設備	5 至 6 年
運輸設備	2 至 6 年
辦公設備	3 至 10 年
租賃資產	3 至 10 年
其他設備	3 至 20 年

107 年設定質押作為借款擔保之不動產、廠房及設備金額，請參閱附註三五。

十四、租賃協議

(一) 使用權資產－108 年

	<u>108年12月31日</u>
使用權資產帳面金額	
土地	\$ 43,787
建築物	8,984
機器設備	<u>13,113</u>
	<u>\$ 65,884</u>
	<u>108年度</u>
使用權資產之折舊費用	
土地	\$ 11,161
建築物	4,975
機器設備	3,666
運輸設備	<u>2,028</u>
	<u>\$ 21,830</u>

(二) 租賃負債－108 年

	<u>108年12月31日</u>
租賃負債帳面金額	
流動	<u>\$ 19,046</u>
非流動	<u>\$ 23,972</u>

租賃負債之折現率區間如下：

	<u>108年12月31日</u>
土地	3.15%
建築物	3.15%
運輸設備	3.15%
機器設備	2.69%

(三) 重要承租活動及條款

合併公司承租若干機器設備以供產品製造及研發使用，租賃期間為 106～111 年。於租賃期間屆滿時，合併公司得選擇以當時之名目金額購買該設備並無續租或承購權之條款。

合併公司亦承租若干土地及建築物做為廠房及辦公室使用，租賃期間為 93~112 年。於租賃期間終止時，合併公司對所租賃之土地及建築物並無優惠承購權。

截至 108 年 12 月 31 日止，合併公司因營業租賃合約所支付之存出保證金為 870 仟元。

(四) 其他租賃資訊

合併公司以營業租賃出租自有不動產、廠房及設備之協議請參閱附註十三。

108 年

	<u>108年度</u>
短期租賃費用	<u>\$ 39,602</u>
租賃之現金（流出）總額	<u>(\$ 61,958)</u>

合併公司選擇對符合短期租賃之建築物租賃適用認列之豁免，不對該等租賃認列相關使用權資產及租賃負債。

107 年

營業租賃主係承租土地及廠房，租賃期間為 1 至 50 年。於租賃期間終止時，合併公司對租賃土地或廠房並無優惠承購權。

截至 107 年 12 月 31 日止，合併公司因營業租賃合約所支付之存出保證金分別為 970 仟元及。

不可取消營業租賃之未來最低租賃給付總額如下：

	<u>107年12月31日</u>
不超過 1 年	\$ 17,777
1~5 年	38,238
超過 5 年	<u>46,855</u>
	<u>\$102,870</u>

十五、投資性不動產

	<u>108 年度</u>			
	<u>年 初 餘 額</u>	<u>本 年 度 增 加</u>	<u>重 分 類</u>	<u>年 底 餘 額</u>
成 本				
土 地	\$ 13,208	\$ -	\$ -	\$ 13,208
房屋及建築	33,633	-	-	33,633
合 計	<u>46,841</u>	<u>\$ -</u>	<u>\$ -</u>	46,841
<u>累計折舊</u>				
房屋及建築	21,199	<u>\$ 918</u>	<u>\$ -</u>	<u>22,117</u>
淨 額	<u>\$ 25,642</u>			<u>\$ 24,724</u>

	107 年度			
	年 初 餘 額	本 年 度 增 加	重 分 類	年 底 餘 額
成 本				
土 地	\$ 13,208	\$ -	\$ -	\$ 13,208
房屋及建築	29,417	-	4,216	33,633
合 計	42,625	\$ -	\$ 4,216	46,841
累計折舊				
房屋及建築	17,889	\$ 825	\$ 2,485	21,199
淨 額	\$ 24,736			\$ 25,642

投資性不動產出租之租賃期間為 3~5 年，承租人於租賃期間結束時不具有投資性不動產之優惠承購權。

截至 108 年 12 月 31 日止，合併公司因投資性不動產之營業租賃合約所收取之保證金為 154 仟元。

108 年以營業租賃出租投資性不動產未來將收取之租賃給付總額如下：

	108年12月31日
第 1 年	\$ 1,860
第 2 年	1,390
	<u>\$ 3,250</u>

107 年不可取消營業租賃之未來最低租賃收取總額如下：

	107年12月31日
不超過 1 年	\$ 1,860
1~5 年	3,250
	<u>\$ 5,110</u>

投資性不動產係以直線基礎按下列耐用年數計提折舊：

主 建 物	33 至 40 年
工程系統	5 至 10 年

投資性不動產 108 年及 107 年 12 月 31 日之公允價值，係由合併公司管理階層參酌投資性不動產標的周邊區域之政府公告最近期銷售市價估算金額，經評估並無減損之跡象，評價所得公允價值如下：

	108年12月31日	107年12月31日
公允價值	<u>\$ 25,325</u>	<u>\$ 46,280</u>

合併公司之所有投資性不動產皆係自有權益。合併公司設定作為借款擔保之投資性不動產金額，請參閱附註三五。

十六、無形資產

成 本	108年度				
	電 腦 軟 體	商 標	專 利 權	其 他	合 計
期初餘額	\$ 23,713	\$ 4,259	\$ 68,031	\$ 11,396	\$ 107,399
單獨取得	1,369	-	-	2,950	4,319
處 分	-	-	-	(276)	(276)
處分子公司(附註三十)	(402)	(1,675)	-	-	(2,077)
淨兌換差額	(87)	-	-	(429)	(516)
期末餘額	<u>\$ 24,593</u>	<u>\$ 2,584</u>	<u>\$ 68,031</u>	<u>\$ 13,641</u>	<u>\$ 108,849</u>
累計攤銷					
期初餘額	\$ 20,569	\$ -	\$ 25,541	\$ 9,740	\$ 55,850
攤銷費用	1,778	-	6,153	1,151	9,082
處 分	-	-	-	(276)	(276)
處分子公司(附註三十)	(313)	-	-	-	(313)
淨兌換差額	(56)	-	-	(315)	(371)
期末餘額	<u>\$ 21,978</u>	<u>\$ -</u>	<u>\$ 31,694</u>	<u>\$ 10,300</u>	<u>\$ 63,972</u>
淨 額	<u>\$ 2,615</u>	<u>\$ 2,584</u>	<u>\$ 36,337</u>	<u>\$ 3,341</u>	<u>\$ 44,877</u>
	107年度				
成 本	電 腦 軟 體	商 標	專 利 權	其 他	合 計
期初餘額	\$ 22,452	\$ 4,259	\$ 67,860	\$ 13,769	\$ 108,340
單獨取得	1,305	-	171	979	2,455
處 分	-	-	-	(1,314)	(1,314)
重 分 類	-	-	-	(1,902)	(1,902)
淨兌換差額	(44)	-	-	(136)	(180)
期末餘額	<u>\$ 23,713</u>	<u>\$ 4,259</u>	<u>\$ 68,031</u>	<u>\$ 11,396</u>	<u>\$ 107,399</u>
累計攤銷					
期初餘額	\$ 18,536	\$ -	\$ 19,366	\$ 10,251	\$ 48,153
攤銷費用	2,068	-	6,175	566	8,809
處 分	-	-	-	(954)	(954)
重 分 類	(7)	-	-	-	(7)
淨兌換差額	(28)	-	-	(123)	(151)
期末餘額	<u>\$ 20,569</u>	<u>\$ -</u>	<u>\$ 25,541</u>	<u>\$ 9,740</u>	<u>\$ 55,850</u>
淨 額	<u>\$ 3,144</u>	<u>\$ 4,259</u>	<u>\$ 42,490</u>	<u>\$ 1,656</u>	<u>\$ 51,549</u>

除商譽外，上述有限耐用年限無形資產係以直線基礎按下列耐用年數計提攤銷費用：

電腦軟體成本	2至5年
專利權	10至11年
其他	3至10年

十七、預付租賃款—107年

	<u>107年12月31日</u>
流動（帳列其他流動資產）	\$ 1,566
非流動	<u>51,253</u>
	<u>\$ 52,819</u>

預付租賃款為位於中國大陸之土地使用權（按50年攤銷），合併公司已取得該土地使用權證明。

十八、其他資產

	<u>108年12月31日</u>	<u>107年12月31日</u>
預付款項	\$ 42,010	\$ 65,416
用品盤存	23,421	25,077
留抵稅額	8,754	189,430
存出保證金	2,692	1,782
預付租賃款（附註十七）	-	1,566
其他（註）	<u>8,765</u>	<u>7,082</u>
	<u>\$ 85,642</u>	<u>\$ 290,353</u>
流動	\$ 82,950	\$ 288,571
非流動	<u>2,692</u>	<u>1,782</u>
	<u>\$ 85,642</u>	<u>\$ 290,353</u>

註：主要係暫付款、代付款等。

十九、借款

（一）短期借款

	<u>108年12月31日</u>	<u>107年12月31日</u>
<u>擔保借款（附註三五）</u>		
銀行借款	\$ -	\$ 153,575
<u>無擔保借款</u>		
銀行借款	<u>299,802</u>	<u>307,149</u>
	<u>\$ 299,802</u>	<u>\$ 460,724</u>

銀行週轉金借款之利率於108年及107年12月31日分別為2.05%及1.90%~2.05%。

(二) 長期借款

	108年12月31日	107年12月31日
<u>有擔保借款 (附註三五)</u>		
銀行借款	\$149,901	\$153,574
減：列為1年內到期部分	-	(153,574)
長期借款	<u>\$149,901</u>	<u>\$ -</u>
<u>無擔保借款</u>		
銀行借款	\$ -	\$107,502
減：列為1年內到期部分	-	-
長期借款	<u>\$ -</u>	<u>\$107,502</u>

借款利率係以附息 LIBOR 之浮動利率計息，利率每 3 個月重設一次，該等借款於 111 年 6 月到期，於 108 年及 107 年 12 月 31 日，有效利率分別為 2.77% 及 2.16%。

二十、應付票據及帳款

	108年12月31日	107年12月31日
<u>應付票據</u>		
因營業而發生	\$ 236	\$ 762
<u>應付帳款</u>		
因營業而發生	<u>343,723</u>	<u>328,205</u>
	<u>\$343,959</u>	<u>\$328,967</u>

合併公司訂有財務風險管理政策，以確保所有應付款於預先約定之信用期限內償還。

二一、應付租賃款—107 年

	107年12月31日
<u>最低租賃給付</u>	
不超過1年	\$ 4,700
1~5年	<u>12,110</u>
	16,810
減：未來財務費用	(938)
最低租賃給付現值	<u>\$ 15,872</u>
<u>最低租賃給付現值</u>	
不超過1年	\$ 4,260
1~5年	<u>11,612</u>
	<u>\$ 15,872</u>

合併公司以融資租賃承租機器設備，自 106 年 5 月起承租，平均租賃期間為 5 年。於租賃期間屆滿時，標的物之所有權無條件轉為合併公司所有。合併公司係以租賃資產所有權作為應付租賃款之擔保。

所有融資租賃義務之利率於合約開始日即已固定，107 年 12 月 31 日之年利率為 2.69%。

二二、其他負債

	108年12月31日	107年12月31日
<u>其他應付款</u>		
應付薪資及獎金	\$109,255	\$146,039
應付員工酬勞（附註二七）	73,771	72,730
應付設備款	13,680	1,893
應付董監酬勞（附註二七）	4,200	4,200
其他（註）	<u>20,072</u>	<u>86,089</u>
	<u>\$220,978</u>	<u>\$310,951</u>
<u>其他負債</u>		
其他（暫收款及代收款）	<u>\$ 485</u>	<u>\$ 300</u>

註：主要係應付電費、應付保險費及其他應付費用等。

二三、負債準備

	108年12月31日	107年12月31日
<u>流 動</u>		
員工福利(一)	\$ 4,494	\$ 3,144
保固(二)	<u>13,631</u>	<u>12,657</u>
	<u>\$ 18,125</u>	<u>\$ 15,801</u>

	108年度		
	員 工 福 利 保	固 合	計
年初餘額	\$ 3,144	\$ 12,657	\$ 15,801
本年度新增	4,494	11,870	16,364
本年度迴轉／使用	(3,144)	(10,896)	(14,040)
年底餘額	<u>\$ 4,494</u>	<u>\$ 13,631</u>	<u>\$ 18,125</u>

	107年度		
	員 工 福 利 保	固 合	計
年初餘額	\$ 2,416	\$ 16,123	\$ 18,539
本年度新增	3,144	10,963	14,107
本年度迴轉／使用	(2,416)	(14,429)	(16,845)
年底餘額	<u>\$ 3,144</u>	<u>\$ 12,657</u>	<u>\$ 15,801</u>

- (一) 員工福利負債準備係員工既得長期服務休假權利之估列。
- (二) 保固負債準備係依銷售商品合約約定，合併公司管理階層對於因保固義務所導致未來經濟效益流出最佳估計數之現值。該估計係以歷史保固經驗為基礎，並考量新原料、製程變動或其他影響產品品質等因素調整。

二四、退職後福利計畫

(一) 確定提撥計畫

合併公司中之本公司、久宏鑫公司、辰祥公司及威控自動化公司所適用「勞工退休金條例」之退休金制度，係屬政府管理之確定提撥退休計畫，依員工每月薪資 6% 提撥退休金至勞工保險局之個人專戶。

合併公司於大陸地區之子公司之員工，係屬當地政府營運之退休福利計畫成員。該子公司須提撥薪資成本之特定比例至退休福利計畫，以提供該計畫資金。合併公司對於此政府營運之退休福利計畫之義務僅為提撥特定金額。

(二) 確定福利計畫

本公司所適用我國「勞動基準法」之退休金制度，係屬政府管理之確定福利退休計畫。員工退休金之支付，係根據服務年資及核准退休日前 6 個月平均工資計算。本公司按員工每月薪資總額 2% 提撥員工退休基金，交由勞工退休準備金監督委員會以該委員會名義存入台灣銀行之專戶，年度終了前，若估算專戶餘額不足給付次一年度內預估達到退休條件之勞工，次年度 3 月底前將一次提撥其差額。該專戶係委託勞動部勞動基金運用局管理，合併公司並無影響投資管理策略之權利。

列入合併資產負債表之確定福利計畫金額列示如下：

	108年12月31日	107年12月31日
確定福利義務現值	\$105,184	\$ 97,107
計畫資產公允價值	(83,073)	(72,251)
淨確定福利負債	<u>\$ 22,111</u>	<u>\$ 24,856</u>

淨確定福利負債（資產）變動如下：

	確 定 福 利 義 務 現 值	計 畫 資 產 公 允 價 值	淨 確 定 福 利 負 債 (資 產)
107年1月1日	\$ 90,723	(\$ 60,673)	\$ 30,050
服務成本			
當期服務成本	53	-	53
利息（收入）費用	1,452	(971)	481
認列於損益	1,505	(971)	534
再衡量數			
計畫資產報酬（除包含於淨利息之金額外）	-	(1,433)	(1,433)
精算（利益）損失			
—人口統計假設變動	2,068	-	2,068
—財務假設變動	4,643	-	4,643
—經驗調整	(1,832)	-	(1,832)
認列於其他綜合損益	4,879	(1,433)	3,446
雇主提撥	-	(9,174)	(9,174)
107年12月31日	97,107	(72,251)	24,856
服務成本			
當期服務成本	47	-	47
利息（收入）費用	1,243	(925)	318
認列於損益	1,290	(925)	365
再衡量數			
計畫資產報酬（除包含於淨利息之金額外）	-	(2,160)	(2,160)
精算（利益）損失			
—人口統計假設變動	1,658	-	1,658
—財務假設變動	7,767	-	7,767
—經驗調整	(1,289)	-	(1,289)
認列於其他綜合損益	8,136	(2,160)	5,976
雇主提撥	-	(9,086)	(9,086)
福利支付	(1,349)	1,349	-
108年12月31日	\$ 105,184	(\$ 83,073)	\$ 22,111

確定福利計畫認列於損益之金額依功能別彙總如下：

	108年12月31日	107年12月31日
依功能別彙總		
營業成本	\$ 262	\$ 393
推銷費用	14	16
管理費用	11	14
研發費用	78	111
	<u>\$ 365</u>	<u>\$ 534</u>

合併公司因「勞動基準法」之退休金制度暴露於下列風險：

1. 投資風險：勞動部勞動基金運用局透過自行運用及委託經營方式，將勞工退休基金分別投資於國內（外）權益證券與債務證券及銀行存款等標的，惟本公司之計畫資產得分配金額係以不低於當地銀行2年定期存款利率計算而得之收益。
2. 利率風險：政府公債／公司債之利率下降將使確定福利義務現值增加，惟計畫資產之債務投資報酬亦會隨之增加，兩者對淨確定福利負債之影響具有部分抵銷之效果。
3. 薪資風險：確定福利義務現值之計算係參考計畫成員之未來薪資。因此計畫成員薪資之增加將使確定福利義務現值增加。

合併公司之確定福利義務現值係由合格精算師進行精算，衡量日之重大假設如下：

	108年12月31日	107年12月31日
折現率	0.83%	1.28%
薪資預期增加率	2.00%	2.00%
計畫資產報酬率	0.83%	1.28%

計畫資產之整體資產預期報酬率係根據歷史報酬趨勢以及精算師對於相關義務存續期間內，該資產所處市場之預測，並考量前述計畫資產之運用及最低收益之影響所作之估計。

若重大精算假設分別發生合理可能之變動，在所有其他假設維持不變之情況下，將使確定福利義務現值增加（減少）之金額如下：

	108年12月31日	107年12月31日
折現率		
增加 0.50%	(\$ 8,720)	(\$ 7,375)
減少 0.50%	\$ 9,634	\$ 9,232
薪資預期增加率		
增加 0.50%	\$ 9,470	\$ 9,116
減少 0.50%	(\$ 8,665)	(\$ 7,361)

由於精算假設可能彼此相關，僅單一假設變動之可能性不大，故上述敏感度分析可能無法反映確定福利義務現值實際變動情形。

	108年12月31日	107年12月31日
預期 1 年內提撥金額	\$ 9,086	\$ 9,173
確定福利義務平均到期期間	17 年	17 年

二五、權益

(一) 股本

	108年12月31日	107年12月31日
額定股數（仟股）	<u>150,000</u>	<u>150,000</u>
額定股本	<u>\$ 1,500,000</u>	<u>\$ 1,500,000</u>
已發行且已收足股款之股數 （仟股）	<u>128,498</u>	<u>128,498</u>
已發行股本	<u>\$ 1,284,980</u>	<u>\$ 1,284,980</u>

本公司股本並無重大變動。已發行之普通股每股面額為 10 元，每股享有一表決權及收取股利之權利。

額定股本中供員工認股權憑證所保留之股本為 5,000 仟股。

(二) 資本公積

	108年12月31日	107年12月31日
<u>得用以彌補虧損、發放現金或撥充股本（註 1）</u>		
股票發行溢價	\$ 2,275,616	\$ 2,275,616
採用權益法認列關聯企業股 權淨值之變動數	36,066	35,722
合併溢額	89,710	89,710

（接次頁）

(承前頁)

	108年12月31日	107年12月31日
員工認股權	\$ 15,948	\$ 15,948
可轉換公司債之認股權	2,176	2,176
僅得用以彌補虧損(註2)		
認列對子公司所有權權益變動數	8,514	8,514
	<u>\$ 2,428,030</u>	<u>\$ 2,427,686</u>

註1：此類資本公積得用以彌補虧損，亦得於公司無虧損時，用以發放現金或撥充股本，惟撥充股本時每年以實收股本之一定比率為限。

註2：此類資本公積係本公司未實際取得或處分子公司股權時，因子公司權益變動認列之權益交易影響數，或本公司採權益法認列子公司資本公積之調整數。

(三) 保留盈餘及股利政策

依本公司章程之盈餘分派政策規定，年度決算如有盈餘，依法繳納稅捐，彌補累積虧損後，再提10%為法定盈餘公積，其餘再依法令規定提列或迴轉特別盈餘公積；如尚有餘額，併同累積未分配盈餘，由董事會擬具盈餘分配議案，提請股東會決議分派股東股息紅利。本公司章程規定之員工及董監事酬勞分派政策，參閱附註二七之(七)員工酬勞及董監事酬勞。

本公司考量因應未來資金需求及長期財務規劃，並滿足股東對現金流入之需求，每年依法由董事會擬具分派案，提報股東會決議，其中股東紅利得以現金或股票方式發放，惟現金股利分派之比例以不低於股利總額之20%。

法定盈餘公積應提撥至其餘額達公司實收股本總額時為止。公司無虧損時，法定盈餘公積超過實收股本總額25%之部分除得撥充股本外，尚得以現金分配。

本公司依金管證發字第 1010012865 號函及「採用國際財務報導準則 (IFRSs) 後，提列特別盈餘公積之適用疑義問答」等規定提列及迴轉特別盈餘公積。

本公司於 108 年 6 月 24 日及 107 年 6 月 11 日舉行股東常會，分別決議通過 107 及 106 年度盈餘分配案如下：

	<u>107 年度</u>	<u>106 年度</u>
法定盈餘公積	\$ 46,058	\$ 51,562
特別盈餘公積	\$ 75,159	(\$ 48,572)
現金股利	\$385,494	\$526,842
每股現金股利 (元)	\$ 3.0	\$ 4.1

本公司 109 年 3 月 12 日董事會擬議 108 年度盈餘分配案如下：

	<u>108 年度</u>
法定盈餘公積	\$ 39,656
特別盈餘公積	\$ 35,677
現金股利	\$385,494
每股現金股利 (元)	\$ 3.0

有關 108 年度之盈餘分配案尚待預計於 109 年 6 月 12 日召開之股東會決議。

(四) 其他權益項目

1. 國外營運機構財務報表換算之兌換差額

	<u>108 年度</u>	<u>107 年度</u>
年初餘額	(\$ 59,929)	(\$ 41,802)
換算國外營運機構淨資產所產生之兌換差額	(41,715)	(18,127)
年底餘額	(\$101,644)	(\$ 59,929)

2. 備供出售金融資產未實現損益—107 年

	<u>金</u>	<u>額</u>
107 年 1 月 1 日餘額 (IAS 39)	(\$ 63,470)	
追溯適用 IFRS 9 之影響數	(63,470)	
107 年 1 月 1 日餘額 (IFRS 9)	\$ -	

3. 透過其他綜合損益按公允價值衡量之金融資產未實現損益

	108年度	107年度
年初餘額	(\$ 15,230)	\$ 58,470
未實現損益		
權益工具	6,037	(52,410)
處分權益工具累計損		
益移轉至保留盈餘	-	(21,290)
年底餘額	(\$ 9,193)	(\$ 15,230)

(五) 非控制權益

	108年度	107年度
年初餘額	\$169,093	\$219,533
歸屬於非控制權益之份額		
本年度淨利(損)	19,710	(21,260)
國外營運機構財務報表		
換算之兌換差額	(7,540)	(2,091)
子公司非控制權益變動數	-	(27,089)
年底餘額	\$181,263	\$169,093

二六、收 入

	108年度	107年度
客戶合約收入		
加工收入	\$ 2,610,561	\$ 2,822,826
銷貨收入	514,320	552,665
其他收入	107,960	115,151
	<u>\$ 3,232,841</u>	<u>\$ 3,490,642</u>

(一) 合約餘額

	108年12月31日	107年12月31日	107年1月1日
應收帳款(附註九)	\$ 914,314	\$ 1,082,050	\$ 1,080,972
合約負債	\$ 22,873	\$ 138,388	\$ 50,934

合約負債之變動主要係來自滿足履約義務之時點與客戶付款時點之差異。

來自年初合約負債以及前期已滿足之履約義務於當年度認列為收入之金額如下：

	108 年度	107 年度
來自年初合約負債		
商品銷貨	<u>\$139,374</u>	<u>\$ 35,614</u>

各主要產品及勞務收入之分析，參閱附註四十。

二七、繼續營業單位淨利

係包含以下項目：

(一) 其他收益及費損淨額

	108年度	107年度
處分不動產、廠房及設備淨益	\$ 91,452	\$103,066
營業租賃租金收入	48,841	58,440
出租資產折舊費用	(2,997)	(6,075)
投資性不動產折舊費用	(918)	(825)
	<u>\$136,378</u>	<u>\$154,606</u>

(二) 其他收入

	108年度	107年度
利息收入		
銀行存款	\$ 37,062	\$ 39,526
股利收入	11,004	14,594
其 他	31,535	21,534
	<u>\$ 79,601</u>	<u>\$ 75,654</u>

(三) 其他利益及損失

	108年度	107年度
淨外幣兌換損失	(\$ 36,453)	(\$ 3,483)
處分採權益法投資利益	170,583	-
賠償損失	(75)	(27)
機器設備減損損失	(80,361)	-
其 他	482	(4,931)
	<u>\$ 54,176</u>	<u>(\$ 8,441)</u>

(四) 財務成本

	108年度	107年度
銀行借款利息	\$ 20,035	\$ 21,381
租賃負債之利息	1,549	-
應付租賃款利息	-	572
其他利息費用	16	38
	<u>\$ 21,600</u>	<u>\$ 21,991</u>

(五) 折舊及攤銷

	108年度	107年度
不動產、廠房及設備	\$508,274	\$573,463
使用權資產	21,830	-
投資性不動產	918	825
無形資產	9,082	8,809
合計	<u>\$540,104</u>	<u>\$583,097</u>

折舊費用依功能別彙總		
營業成本	\$484,724	\$530,584
營業費用	42,383	36,803
其他收益及費損	3,915	6,901
	<u>\$531,022</u>	<u>\$574,288</u>

攤銷費用依功能別彙總		
營業成本	\$ 1,370	\$ 691
營業費用	7,712	8,118
	<u>\$ 9,082</u>	<u>\$ 8,809</u>

(六) 員工福利費用

	108年度	107年度
退職後福利		
確定提撥計畫	\$ 32,019	\$ 33,411
確定福利計畫 (附註二 四)	365	534
	<u>32,384</u>	<u>33,945</u>
其他員工福利	966,717	1,114,197
員工福利費用合計	<u>\$ 999,101</u>	<u>\$ 1,148,142</u>

依功能別彙總		
營業成本	\$ 662,588	\$ 776,165
營業費用	336,513	371,977
	<u>\$ 999,101</u>	<u>\$ 1,148,142</u>

(七) 員工酬勞及董監事酬勞

本公司依章程規定係以當年度扣除分派員工及董監事酬勞前之稅前利益分別以不低於 2% 及不高於 5% 提撥員工酬勞及董監事酬勞。108 及 107 年度估列之員工酬勞及董監事酬勞分別於 109 年 3 月 12 日及 108 年 3 月 20 日經董事會決議如下：

估列比例

	<u>108年度</u>	<u>107年度</u>
員工酬勞	9.34%	10.04%
董監事酬勞	0.73%	0.62%

金 額

	<u>108年度</u>		<u>107年度</u>	
	現	金	現	金
員工酬勞	\$ 53,600		\$ 68,000	
董監事酬勞	4,200		4,200	

年度合併財務報告通過發布日後若金額仍有變動，則依會計估計變動處理，於次一年度調整入帳。

107 及 106 年度員工酬勞及董監事酬勞之實際配發金額與 107 及 106 年度合併財務報告之認列金額並無差異。

有關本公司 108 年及 107 年董事會決議之員工酬勞及董監事酬勞資訊，請至台灣證券交易所「公開資訊觀測站」查詢。

(八) 外幣兌換損益

	<u>108年度</u>	<u>107年度</u>
外幣兌換利益總額	\$ 36,692	\$101,566
外幣兌換(損失)總額	(73,145)	(105,049)
淨損失	(<u>\$ 36,453</u>)	(<u>\$ 3,483</u>)

二八、繼續營業單位所得稅

(一) 認列於損益之所得稅

所得稅費用之主要組成項目如下：

	108年度	107年度
當期所得稅		
本年度產生者	\$138,318	\$157,869
未分配盈餘加徵	-	773
以前年度之調整	(310)	(2,700)
遞延所得稅		
本年度產生者	(17,364)	5,918
稅率變動	-	(11,264)
認列於損益之所得稅費用	<u>\$120,644</u>	<u>\$150,596</u>

會計所得與所得稅費用之調節如下：

	108年度	107年度
繼續營業單位稅前淨利	<u>\$542,898</u>	<u>\$589,918</u>
稅前淨利按法定稅率計算之		
所得稅費用	\$110,295	\$126,659
決定課稅所得時應予調減項		
目	(2,865)	(10,379)
未認列之可減除暫時性差異	13,524	47,507
稅率變動	-	(11,264)
未分配盈餘加徵	-	773
以前年度之當期所得稅費用		
於本年度之調整	(310)	(2,700)
認列於損益之所得稅費用	<u>\$120,644</u>	<u>\$150,596</u>

我國於 107 年修正中華民國所得稅法，將營利事業所得稅稅率由 17% 調整為 20%。該修正並規定 107 年度未分配盈餘所適用之稅率由 10% 調降為 5%；中國地區子公司所適用之稅率為 25%；其他轄區所產生之稅額係依各相關轄區適用之稅率計算。

我國於 108 年 7 月經總統公布修正產業創新條例，明訂以 107 年度起之未分配盈餘興建或購置特定資產或技術得列為計算未分配盈餘之減除項目，本公司於 108 年計算未分配盈餘稅時，業已減除以 107 年度未分配盈餘進行再投資之資本支出金額。

(二) 本期所得稅負債

	108年12月31日	107年12月31日
本期所得稅負債		
應付所得稅	<u>\$ 91,164</u>	<u>\$115,768</u>

(三) 遞延所得稅資產

遞延所得稅資產之變動如下：

108 年度

遞延所得稅資產	年初餘額	認列於損益	年底餘額
暫時性差異			
遞延收入	\$ 37,702	\$ 3,061	\$ 40,763
備抵存貨跌價損失	12,496	7,122	19,618
負債準備	2,531	195	2,726
備抵損失	7,757	344	8,101
其他	<u>8,689</u>	<u>6,642</u>	<u>15,331</u>
	<u>\$ 69,175</u>	<u>\$ 17,364</u>	<u>\$ 86,539</u>

107 年度

遞延所得稅資產	年初餘額	認列於損益	年底餘額
暫時性差異			
遞延收入	\$ 37,393	\$ 309	\$ 37,702
備抵存貨跌價損失	8,565	3,931	12,496
負債準備	2,741	(210)	2,531
備抵損失	3,083	4,674	7,757
其他	<u>12,047</u>	<u>(3,358)</u>	<u>8,689</u>
	<u>\$ 63,829</u>	<u>\$ 5,346</u>	<u>\$ 69,175</u>

(四) 未於合併資產負債表中認列遞延所得稅資產之可減除暫時性差異、
未使用虧損扣抵金額

	108年12月31日	107年12月31日
虧損扣抵		
2017 年度到期	\$ -	\$ 83,403
2018 年度到期	-	85,193
2019 年度到期	-	43,344
2020 年度到期	-	91,367
2021 年度到期	81,263	199,640
2022 年度到期	95,561	164,096
2023 年度到期	154,820	230,058
2024 年度到期	<u>125,755</u>	<u>-</u>
	<u>\$457,399</u>	<u>\$897,101</u>
可減除暫時性差異	<u>\$795,398</u>	<u>\$723,805</u>

(五) 所得稅核定情形

本公司之營利事業所得稅申報，截至 105 年度以前之申報案件業經稅捐稽徵機關核定。

二九、每股盈餘

單位：每股元

	108年度	107年度
基本每股盈餘	<u>\$ 3.13</u>	<u>\$ 3.58</u>
稀釋每股盈餘	<u>\$ 3.10</u>	<u>\$ 3.53</u>

用以計算每股盈餘之盈餘及普通股加權平均股數如下：

本年度淨利

	108年度	107年度
歸屬於本公司業主之淨利	<u>\$402,544</u>	<u>\$460,582</u>
用以計算基本每股盈餘之淨利	402,544	460,582
具稀釋作用潛在普通股之影響：		
員工酬勞	<u>-</u>	<u>-</u>
用以計算稀釋每股盈餘之淨利	<u>\$402,544</u>	<u>\$460,582</u>

股 數

單位：仟股

	108年度	107年度
用以計算基本每股盈餘之普通股加權平均股數	<u>128,498</u>	<u>128,498</u>
具稀釋作用潛在普通股之影響：		
員工酬勞	<u>1,350</u>	<u>1,979</u>
用以計算稀釋每股盈餘之普通股加權平均股數	<u>129,848</u>	<u>130,477</u>

若合併公司得選擇以股票或現金發放員工酬勞，則計算稀釋每股盈餘時，假設員工酬勞將採發放股票方式，並於該潛在普通股具有稀釋作用時計入加權平均流通在外股數，以計算稀釋每股盈餘。於次年度決議員工酬勞發放股數前計算稀釋每股盈餘時，亦繼續考量該等潛在普通股之稀釋作用。

三十、處分子公司

合併公司董事會於 108 年 5 月 8 日通過處分子公司巨豐半導體有限公司全部股權之計畫，並於 108 年 7 月 8 日簽訂出售股權合約，合併公司於 108 年 8 月 23 日完成處分，並對子公司喪失控制。

(一) 收取之對價

	巨 豐 半 導 體 有 限 公 司
總收取對價	<u>\$174,410</u>

(二) 對喪失控制之資產及負債之分析

	巨 豐 半 導 體 有 限 公 司
流動資產	
現金及約當現金	\$109,467
應收票據	3,951
其他應收款	49
其他流動資產	1,414
非流動資產	
不動產、廠房及設備	45,814
使用權資產	29,345
商 譽	1,675
無形資產	89
預付設備款	12
流動負債	
短期借款	(155,532)
應付帳款	(2,059)
預收款項	(25,783)
其他應付款	(4,615)
處分之淨資產	<u>\$ 3,827</u>

(三) 處分子公司之利益

	巨 豐 半 導 體 有 限 公 司
收取之對價	\$174,410
處分之淨資產	(3,827)
處分利益	<u>\$170,583</u>

(四) 處分子公司之淨現金流入

	巨 豐 半 導 體 有 限 公 司
以現金及約當現金收取之對價	\$174,410
減：處分之現金及約當現金餘額	(109,467)
	<u>\$ 64,943</u>

三一、非現金交易

合併公司於 108 及 107 年度進行下列非現金交易之投資及籌資活動：

- (一) 合併公司於 108 及 107 年度分別將存貨 130,908 仟元及 63,157 仟元轉列為不動產、廠房及設備；另合併公司於 107 年度將不動產、廠房及設備淨額 38 仟元（帳列成本 66,037 仟元減累計折舊 65,999 仟元）轉列為存貨；且合併公司於 107 年度將不動產、廠房及設備淨額 1,731 仟元（帳列成本 4,216 仟元減累計折舊 2,485 仟元）轉列為投資性不動產（參閱附註十三）。

三二、資本風險管理

合併公司進行資本管理以確保能夠於繼續經營之前提下，藉由將債務及權益餘額最適化，以使股東報酬極大化。合併公司之整體策略並無變化。

合併公司資本結構係由淨債務（即借款減除現金及約當現金）及權益（即股本、資本公積、保留盈餘及其他權益項目）組成。

合併公司不須遵守其他外部資本規定。

合併公司主要管理階層每定期檢視合併公司資本結構，其檢視內容包括考量各類資本之成本及相關風險。合併公司依據主要管理階層之建議，將藉由支付股利、發行新股、買回股份及發行新債或償付舊債等方式平衡其整體資本結構。

三三、金融工具

(一) 公允價值之資訊－非按公允價值衡量之金融工具

合併公司管理階層認為非按公允價值衡量之金融資產及金融負債之帳面金額趨近於公允價值。

(二) 公允價值資訊－以重複性基礎按公允價值衡量之金融工具

1. 公允價值層級

108年12月31日

	第 1 等級	第 2 等級	第 3 等級	合 計
透過其他綜合損益按公允價值衡量之金融資產				
權益工具投資				
－國內上市(櫃)股票	\$ 174,212	\$ -	\$ -	\$ 174,212
－國內未上市(櫃)股票	-	-	125,425	125,425
－國外未上市(櫃)股票	-	-	63,884	63,884
合 計	<u>\$ 174,212</u>	<u>\$ -</u>	<u>\$ 189,309</u>	<u>\$ 363,521</u>

107年12月31日

	第 1 等級	第 2 等級	第 3 等級	合 計
透過其他綜合損益按公允價值衡量之金融資產				
權益工具投資				
－國內上市(櫃)股票	\$ 168,175	\$ -	\$ -	\$ 168,175
－國內未上市(櫃)股票	-	-	79,558	79,558
－國外未上市(櫃)股票	-	-	63,884	63,884
合 計	<u>\$ 168,175</u>	<u>\$ -</u>	<u>\$ 143,442</u>	<u>\$ 311,617</u>

108及107年度無第1等級與第2等級公允價值衡量間移轉之情形。

2. 第3等級公允價值衡量之評價技術及輸入值

國內外未上市(櫃)權益投資係採資產法，或按其同業股票於活絡市場成交價格並調整流動性，得其公允價值。

3. 金融工具以第 3 等級公允價值衡量之調節

合併公司以第 3 等級公允價值衡量之金融資產，係透過其他綜合損益按公允價值衡量之權益工具投資。

108 年度

	<u>108年度</u>	<u>107年度</u>
年初餘額	\$143,422	\$112,480
新增處分	46,305	45,016
認列於其他綜合損益	-	(13,710)
年底餘額	(418)	(344)
	<u>\$189,309</u>	<u>\$143,442</u>

(三) 金融工具之種類

	<u>108年12月31日</u>	<u>107年12月31日</u>
<u>金融資產</u>		
透過其他綜合損益按公允價值衡量		
權益工具投資	\$ 363,521	\$ 311,617
按攤銷後成本衡量之金融資產 (註 1)	3,915,068	3,928,979
<u>金融負債</u>		
按攤銷後成本衡量 (註 2)	1,014,694	1,379,139

註 1：餘額係包含現金及約當現金、應收票據及帳款(含關係人款項)及其他應收款(含關係人款項)等按攤銷後成本衡量之金融資產。

註 2：餘額係包含短期借款、應付票據及帳款(含關係人款項)、其他應付款(含關係人款項)及長期借款(含 1 年內到期部分)等按攤銷後成本衡量之金融負債。

(四) 財務風險管理目的與政策

合併公司主要金融工具包括權益投資、應收帳款、應付帳款、借款及租賃負債。合併公司之財務管理部門係為各業務單位提供服務，統籌協調進入國內與國際金融市場操作，藉由依照風險程度與廣度分析暴險之內部風險報告監督及管理合併公司營運有關之財務

風險。該等風險包括市場風險（包含匯率風險、利率風險及其他價格風險）、信用風險及流動性風險。

合併公司透過衍生金融工具規避暴險，以減輕該等風險之影響。衍生金融工具之運用受合併公司董事會通過之政策所規範，其為匯率風險、利率風險、信用風險、衍生金融工具與非衍生金融工具之運用以及剩餘流動資金之投資書面原則。內部稽核人員持續地針對政策之遵循與暴險額度進行複核。合併公司並未以投機目的而進行金融工具（包括衍生金融工具）之交易。

財務管理部門定期於對合併公司之經營管理會議提出報告，以減輕暴險之風險。

1. 市場風險

合併公司之營運活動使合併公司承擔之主要財務風險為外幣匯率變動風險（參閱下述(1)）以及利率變動風險（參閱下述(2)）。合併公司從事衍生金融工具以管理所承擔之外幣匯率風險，包括以遠期外匯合約規避因出口設備或提供勞務至其他地區而產生之匯率風險。

合併公司有關金融工具市場風險之暴險及其對該等暴險之管理與衡量方式並無改變。

(1) 匯率風險

本公司及數個子公司從事外幣計價之銷貨與進貨交易，因而使合併公司產生匯率變動暴險。合併公司匯率暴險之管理係於政策許可之範圍內，利用遠期外匯合約管理風險。

敏感度分析

合併公司主要受到美金、人民幣及日圓匯率波動之影響。

下表詳細說明當新台幣（功能性貨幣）對美金、人民幣及日圓之匯率分別增加 5%、5%及 10%時，合併公司之敏感度分析。5%及 10%係為集團內部向主要管理階層報告匯率風險時所使用之敏感度比率，亦代表管理階層對外幣

匯率之合理可能變動範圍之評估。下表之負數係表示當集團內各個體之功能性貨幣相對於各相關貨幣升值 5%、5% 及 10% 時，將使稅前淨利（減少）增加之金額。

	美金之影響		人民幣之影響		日圓之影響	
	108年度	107年度	108年度	107年度	108年度	107年度
稅前淨（損）益	(\$43,322)	(\$17,291)	(\$ 8,972)	(\$ 9,740)	\$ 285	\$ 2,245

敏感度變化主要源自於合併公司於資產負債表日尚流通在外且未進行現金流量避險之美金、人民幣及日圓計價應收、應付款項。合併公司本期對美金之匯率敏感度上升主係因以美金計價之銀行借款減少。合併公司本期對人民幣之匯率敏感度下降，主係因以人民幣計價之銀行存款及定期存款減少所致。

(2) 利率風險

因合併公司內之個體同時持有固定及浮動利率資產，因而產生利率暴險。合併公司藉由維持一個適當之固定及浮動利率組合來管理利率風險。

合併公司於資產負債表日受利率暴險之金融資產及金融負債帳面金額如下：

	108年12月31日	107年12月31日
具公允價值利率風險		
— 金融資產	\$ 1,950,101	\$ 1,563,670
— 金融負債	43,018	15,872
具現金流量利率風險		
— 金融資產	947,552	900,858
— 金融負債	449,703	721,800

敏感度分析

下列敏感度分析係依非衍生工具於資產負債表日之利率暴險而決定。對於浮動利率負債，其分析方式係假設資產負債表日流通在外之負債金額於報導期間皆流通在外。集團內部向主要管理階層報告利率時所使用之變動率為利率增加或減少 0.1%，此亦代表管理階層對利率之合理可能變動範圍之評估。

若利率增加／減少 0.1%，在所有其他變數維持不變之情況下，合併公司 108 及 107 年度之稅前淨利將分別增加／減少 497 仟元及 179 仟元。

(3) 其他價格風險

合併公司因上市（櫃）權益證券投資而產生權益價格暴險。該權益投資非持有供交易而係屬策略性投資。合併公司並未積極交易該等投資。合併公司權益價格風險主要分散於電子產業權益工具。

敏感度分析

下列敏感度分析係依資產負債表日之權益價格暴險進行。

若權益價格上漲／下跌 1%，108 及 107 年度稅前其他綜合損益將因透過其他綜合損益按公允價值衡量金融資產之公允價值上升／下跌而增加／減少 3,635 仟元及 3,116 仟元。

合併公司對權益證券投資之敏感度相較於前一年度並無重大變動。

2. 信用風險

信用風險係指交易對方拖欠合約義務而造成集團財務損失之風險。截至資產負債表日，合併公司可能因交易對方未履行義務及合併公司提供財務保證造成財務損失之最大信用風險暴險主要係來自於：

- (1) 合併資產負債表所認列之金融資產帳面金額。
- (2) 合併公司提供財務保證所產生之或有負債金額。

為減輕信用風險，合併公司管理階層指派專責團隊負責授信額度之決定、授信核准及其他監控程序以確保逾期應收款項之回收已採取適當行動。此外，合併公司於資產負債表日會逐一複核應收款項之可回收金額以確保無法回收之應收款項已提列適當減損損失。據此，本公司管理階層認為合併公司之信用風險已顯著減少。

合併公司之信用風險主要係集中於合併公司前六大客戶，截至 108 年及 107 年 12 月 31 日止，應收帳款總額來自前述客戶之比率分別為 28% 及 23%。

3. 流動性風險

合併公司係透過管理及維持足夠部位之現金及約當現金以支應集團營運並減輕現金流量波動之影響。合併公司管理階層監督銀行融資額度使用狀況並確保借款合同條款之遵循。

銀行借款對合併公司而言係為一項重要流動性來源。截至 108 年及 107 年 12 月 31 日止，合併公司未動用之短期銀行融資額度，參閱下列(2)融資額度之說明。

(1) 非衍生金融負債之流動性及利率風險表

非衍生金融負債剩餘合約到期分析係依合併公司最早可能被要求還款之日期，按金融負債未折現現金流量（包含本金及估計利息）編製。因此，合併公司可被要求立即還款之銀行借款，係列於下表最早之期間內，不考慮銀行立即執行該權利之機率；其他非衍生金融負債到期分析係依照約定之還款日編製。

以浮動利率支付之利息現金流量，其未折現之利息金額係依據資產負債表日預期借款利率推導而得。

108 年 12 月 31 日

	要求即付或 短於 1 個月	1 至 3 個月	3 個 月 至 1 年	1 至 5 年	5 年 以上
非衍生金融負債					
無附息負債	\$ 267,378	\$ 232,108	\$ 65,451	\$ 6,984	\$ -
浮動利率工具	-	-	299,802	149,901	-
租賃負債	1,677	3,355	15,097	24,716	-
	<u>\$ 269,055</u>	<u>\$ 235,463</u>	<u>\$ 380,350</u>	<u>\$ 181,601</u>	<u>\$ -</u>

租賃負債到期分析之進一步資訊如下：

	短於 1 年	1 ~ 5 年	5 ~ 10 年	10 ~ 15 年	15 ~ 20 年	20 年 以上
租賃負債	<u>\$ 20,129</u>	<u>\$ 24,716</u>	<u>\$ -</u>	<u>\$ -</u>	<u>\$ -</u>	<u>\$ -</u>

107 年 12 月 31 日

	要求即付或			
	短於 1 個月	1 至 3 個月	3 個月至 1 年	1 至 5 年
非衍生金融負債				
無附息負債	\$ 311,102	\$ 271,757	\$ 52,076	\$ 16,102
浮動利率工具	-	-	614,298	107,502
固定利率工具	350	703	3,207	11,612
	<u>\$ 311,452</u>	<u>\$ 272,460</u>	<u>\$ 669,581</u>	<u>\$ 135,216</u>

上述非衍生金融負債之浮動利率工具金額，將因浮動利率與資產負債表日所估計之利率不同而改變。

(2) 融資額度

	108年12月31日	107年12月31日
無擔保銀行透支額度		
— 已動用金額	\$ 299,802	\$ 414,651
— 未動用金額	880,000	950,000
	<u>\$ 1,179,802</u>	<u>\$ 1,364,651</u>
有擔保銀行透支額度		
— 已動用金額	\$ 149,901	\$ 307,149

三四、關係人交易

本公司及子公司（係本公司之關係人）間之交易、帳戶餘額、收益及費損於合併時全數予以銷除，故未揭露於本附註。合併公司與其他關係人間之交易如下。

(一) 關係人名稱及其關係

關係人名稱	簡稱	與合併公司之關係
天正國際精密機械股份有限公司	天正國際	關聯企業
宏齊科技股份有限公司	宏齊科技	其他關係人

(二) 營業交易

帳列項目	關係人類別	108年度	107年度
銷貨收入	其他關係人	\$ 66,540	\$ 110,739
	關聯企業	(5,200)	2,600
		<u>\$ 61,340</u>	<u>\$ 113,339</u>

合併公司係依客戶之產品提供測試、切割等加工服務，故交易價格均視產品特性計收，加工收入之收款政策，一般客戶為月結 45 至 120 天，上列關係人之收款條件則均為月結 90 天。

(三) 進 貨

關 係 人 類 別	108年度	107年度
關聯企業	\$ 227	\$ 594
其他關係人	90	12
	<u>\$ 317</u>	<u>\$ 606</u>

進貨係依市價扣除折扣，以反映購買之數量及與該關係人之關係。

(四) 應收關係人款項及其他應收關係人款項

帳 列 項 目	關 係 人 類 別	108年12月31日	107年12月31日
應收關係人帳款淨額	其他關係人		
	宏齊科技	\$ 48,457	\$ 28,726
	關聯企業		
	天正國際	-	5,460
		<u>\$ 48,457</u>	<u>\$ 34,186</u>

流通在外之應收關係人款項未收取保證。108及107年度應收關係人款項並未提列呆帳費用。

帳 列 項 目	關 係 人 類 別	108年12月31日	107年12月31日
其他應收款— 關係人	其他關係人		
	宏齊科技	\$ -	\$ 259,875

(五) 應付關係人款項

帳 列 項 目	關 係 人 類 別	108年12月31日	107年12月31日
應付關係人款項	關聯企業		
	天正國際	\$ -	\$ 79
	其他關係人		
	宏齊科技	54	1,470
		<u>\$ 54</u>	<u>\$ 1,549</u>

流通在外之應付關係人款項餘額係未提供擔保且將以現金清償，應付關係人款項並未提供保證。

(六) 處分不動產、廠房及設備

關 係 人 類 別	處 分 價 款		處 分 利 益	
	108年度	107年度	108年度	107年度
其他關係人				
宏齊科技	<u>\$ 55</u>	<u>\$ 275,000</u>	<u>\$ 55</u>	<u>\$ 93,031</u>

合併公司出售不動產、廠房及設備予關係人之交易係依據合約，無其他相當交易可供比較。

(七) 其他關係人交易

	<u>108年度</u>	<u>107年度</u>
租金收入		
其他關係人		
宏齊科技	<u>\$ 450</u>	<u>\$ 15,781</u>
製造費用		
其他關係人	<u>\$ 18,666</u>	<u>\$ 19,142</u>
營業費用		
其他關係人	<u>\$ 14</u>	<u>\$ -</u>

合併公司與關係人間之租賃，租金之決定及付款條件係依據合約規定，無其它相當交易可供比較。

製造費用之關係人款項係本公司與其他關係人共用廠房，所承擔之相關水電費及修繕費等，費用之決定及付款條件係依據合約規定，無其它相當交易可供比較。

(八) 主要管理階層之獎酬

108及107年度對董事及其他主要管理階層之薪酬總額如下：

	<u>108年度</u>	<u>107年度</u>
短期員工福利	\$ 12,218	\$ 24,044
退職後福利	<u>71</u>	<u>75</u>
	<u>\$ 12,289</u>	<u>\$ 24,119</u>

董事及其他主要管理階層之薪酬係由薪酬委員會依照個人績效及市場趨勢決定。

三五、質抵押之資產

合併公司下列資產業已提供金融及政府相關機構，作為融資或有關業務保證金。

	<u>108年12月31日</u>	<u>107年12月31日</u>
質押定存單(註)	\$228,785	\$456,416
不動產、廠房及設備—淨額	74,429	84,348
投資性不動產	<u>-</u>	<u>25,642</u>
	<u>\$303,214</u>	<u>\$566,406</u>

合併公司部分自有土地及建築物（帳列不動產及廠房及設備）已質押作為銀行借款之擔保，合併公司不得將質押資產作為其他借款之擔保品或出售予其他企業。

註：質押定存係帳列按攤銷後成本衡量之金融資產—流動及非流動。

三六、重大或有事項

巨豐半導體公司轉投資之吳江巨豐公司於 108 年 4 月處分固定資產予非關係人，雙方於點交資產時發生買賣糾紛，目前蘇州人民法院裁定對放置於吳江巨豐公司的機器設備進行扣押（包含屬於吳江巨豐公司及深圳久元微公司暨部分客戶委託存放之設備），總價值約 1,000 萬人民幣，截至核閱報告日合併公司已委任律師準備相關文件及程序，故其結果無法合理估計。

三七、重大之期後事項

109 年 1 月爆發 2019 新型冠狀病毒疫情，造成子公司廈門久元公司及揚州久元公司位於中國疫情地區之廠房依當地政府政策延緩開工，由於合併公司之主要廠房及主要客戶位於台灣，疫情對其營運影響有限。

三八、具重大影響之外幣金融資產及負債之匯率資訊

以下資訊係按合併公司各個體功能性貨幣以外之外幣彙總表達，所揭露之匯率係指該等外幣換算至功能性貨幣之匯率。具重大影響之外幣資產及負債如下：

108 年 12 月 31 日

外幣資產	外幣匯率	帳面金額
<u>貨幣性項目</u>		
美元	\$ 44,646 29.93	\$ 1,336,255
日圓	18,736 0.27	5,059
人民幣	42,012 4.28	179,811
		<u>\$ 1,521,125</u>

(接次頁)

(承前頁)

外幣負債	外幣	匯率	帳面金額
<u>貨幣性項目</u>			
美元	\$ 15,645	30.03	\$ 469,819
日圓	28,258	0.28	7,912
人民幣	84	4.33	364
			<u>\$ 478,095</u>

107年12月31日

外幣資產	外幣	匯率	帳面金額
<u>貨幣性項目</u>			
美元	\$ 42,537	30.67	\$ 1,304,610
日圓	8,262	0.276	2,280
人民幣	43,843	4.45	195,101
港幣	221	3.89	860
			<u>\$ 1,502,851</u>

外幣負債	外幣	匯率	帳面金額
<u>貨幣性項目</u>			
美元	31,160	30.77	\$ 958,793
日圓	88,321	0.280	24,730
人民幣	68	4.50	306
港幣	977	3.95	3,859
			<u>\$ 987,688</u>

合併公司於 108 及 107 年度已實現及未實現外幣兌換淨損失分別為 36,453 仟元及 3,483 仟元，由於外幣交易及集團個體之功能性貨幣種類繁多，故無法按各重大影響之外幣別揭露兌換損益。

三九、附註揭露事項

(一) 重大交易事項及(二)轉投資事業相關資訊：

1. 資金貸與他人：無。
2. 為他人背書保證：附表一。
3. 期末持有有價證券情形：附表二。

4. 累積買進或賣出同一有價證券之金額達新臺幣 3 億元或實收資本額 20% 以上：無。
5. 取得不動產之金額達新台幣 3 億元或實收資本額 20% 以上：無。
6. 處分不動產之金額達新台幣 3 億元或實收資本額 20% 以上：無。
7. 與關係人進、銷貨之金額達新台幣 1 億元或實收資本額 20% 以上：無。
8. 應收關係人款項達新台幣 1 億元或實收資本額 20% 以上：無。
9. 從事衍生性商品交易：無。
10. 母子公司間業務關係及重要交易往來情形：附表三。
11. 被投資公司資訊：附表四。

(三) 大陸投資資訊：

1. 大陸被投資公司名稱、主要營業項目、實收資本額、投資方式、資金匯出入情形、持股比例、投資損益、期末投資帳面金額、已匯回投資損益及赴大陸地區投資限額：附表五。
2. 與大陸被投資公司直接或間接經由第三地區所發生下列之重大交易事項，及其價格、付款條件、未實現損益：附表六。

四十、部門資訊

合併公司之營運決策者用以分配資源及評量部門績效之資訊，著重於產品別銷售之財務資訊，此財務資訊之衡量基礎與本合併財務報表相同。合併公司應報導部門為代工事業部門及自有產品事業部門。

(一) 部門收入與營運結果

	部 門	
	108年度	107年度
代工事業部門	\$ 2,610,561	\$ 2,822,826
自有產品事業部門	<u>622,280</u>	<u>667,816</u>
繼續營業單位總額	<u>\$ 3,232,841</u>	<u>\$ 3,490,642</u>

	部 門		損 益	
	108年度		107年度	
代工事業部門	\$489,848		\$594,554	
自有產品事業部門	<u>338,157</u>		<u>328,433</u>	
繼續營業單位總額	828,005		922,987	
營業費用	(541,253)		(584,722)	
其他收益及費損淨額	136,378		154,606	
其他收入	79,601		75,654	
其他利益及損失	54,176		(8,441)	
財務成本	(21,600)		(21,991)	
採用權益法認列之關聯企業 損益之份額	<u>7,591</u>		<u>51,825</u>	
稅前淨利	<u>\$542,898</u>		<u>\$589,918</u>	

部門利益係指各個部門所賺取之利潤，不包含應分攤之營業費用、營業外收入及利益暨營業外費用及損失。此衡量金額係提供予主要營運決策者，用以分配資源予部門及評量其績效。

(二) 主要產品及勞務之收入

合併公司繼續營業單位之主要產品及勞務之收入分析如下：

	108年度	107年度
加工收入	\$ 2,610,561	\$ 2,822,826
銷貨收入	514,320	552,665
其他收入	<u>107,960</u>	<u>115,151</u>
	<u>\$ 3,232,841</u>	<u>\$ 3,490,642</u>

(三) 地區別資訊

合併公司主要營運地區台灣及中國。

合併公司來自外部客戶之繼續營業單位收入依營運地點區分與非流動資產按資產所在地區分之資訊列示如下：

	來自外部客戶之收入		非 流 動 資 產	
	108年度	107年度	108年12月31日	107年12月31日
國 內	\$ 2,011,360	\$ 1,968,758	\$ 1,873,558	\$ 1,714,644
國 外	<u>1,221,481</u>	<u>1,521,884</u>	<u>239,147</u>	<u>587,687</u>
	<u>\$ 3,232,841</u>	<u>\$ 3,490,642</u>	<u>\$ 2,112,705</u>	<u>\$ 2,302,331</u>

非流動資產不包括金融工具、採權益法之投資、遞延所得稅資產及其他金融資產。

(四) 主要客戶資訊

來自單一客戶之收入達合併公司收入總額之 10% 以上者如下：

客 戶 名 稱	108年度		107年度	
	金 額	百分比 (%)	金 額	百分比 (%)
A 公 司	\$ 298,699	9	\$ 237,646	7
B 公 司	159,590	5	176,453	5

久元電子股份有限公司及子公司

為他人背書保證

民國 108 年 1 月 1 日至 12 月 31 日

附表一

單位：除另註明外，
係新台幣仟元

編號	背書保證者 公司名稱	被背書 公司名稱	保 證 關 係	對 象	對 背 書 限	單一 保 額	本 期 最 高 保 額	未 期 保 額	末 證 餘 額	背 書 額	費 用	際 支 出 額	以 財 產 擔 保 之 背 書 保 證 金 額	累計背書保證 金額佔最近期 財務報表淨值 之比率	背 書 保 限 額	屬 母 公 司 對 子 公 司 保 證	屬 太 陸 地 區 保 證
0	久元公司	YTEC HK 公司	本公司間接持有 100% 之子公司	本公司間接持有 100% 之子公司	\$ 1,734,356 (註一)	\$ 316,000	\$ 299,800	\$ 299,800	\$ 299,800	\$ 299,800	\$ 299,800	\$ 299,800	\$ -	5.19%	\$ 2,312,474 (註二)	Y	N
0	久元公司	常州久元公司	本公司間接持有 100% 之子公司	本公司間接持有 100% 之子公司	1,734,356 (註一)	110,600	-	-	-	-	-	-	-	-	2,312,474 (註二)	Y	Y
1	YTEC HK 公司	廈門久元公司	本公司間接持有 100% 之子公司	本公司間接持有 100% 之子公司	340,766 (註三)	158,000	149,900	149,900	149,900	149,900	149,900	149,900	149,900	2.59%	340,766 (註三)	Y	Y

註一：本公司對單一企業背書保證之限額以不超過本公司淨值 30% 為限；本公司直接及間接持有表決權股份達 90% 以上之公司間背書保證之限額以不超過本公司淨值 10% 為限，但本公司直接及間接持有表決權股份 100% 之公司間背書保證，不在此限。

註二：本公司對外背書保證之總額以不超過本公司淨值之 40% 為限。

註三：YTEC HK 公司對外背書保證之總額以不超過 YTEC HK 公司淨值之 50% 為限，對單一企業背書保證之限額以不超過 YTEC HK 公司淨值 50% 為限。

久元電子股份有限公司及子公司

期末持有者有價證券情形

民國 108 年 12 月 31 日

附表二

單位：除另註明外，
為新台幣仟元

持有之公司	有價證券種類及名稱	編與有價證券發行人之關係	科目	期數 / 單位 (仟股 / 仟單位)	帳面金額	持股比例 %	公允價值	備註
久元電子股份有限公司	股票 華上光電股份有限公司 艾苗森光電股份有限公司 宏齊科技股份有限公司 笙泉科技股份有限公司 旭德科技股份有限公司 詔輪科技股份有限公司 駿澤科技股份有限公司 CSVI Ventures L.P. Aeolus Robotics Corporation(Samoa) 漢晶光電股份有限公司	— 本公司為該公司董事 本公司董事長與該公司董事長為同一人 — — — — — — — — —	透過其他綜合損益按公允價值衡量之金融資產—非流動	429	\$ 360	0.16	\$ 360	註一
			透過其他綜合損益按公允價值衡量之金融資產—非流動	2,424	32,120	1.94	32,120	註一
			透過其他綜合損益按公允價值衡量之金融資產—非流動	10,230	139,132	4.96	139,132	註一
			透過其他綜合損益按公允價值衡量之金融資產—非流動	220	2,600	0.56	2,600	註一
			透過其他綜合損益按公允價值衡量之金融資產—非流動	134	2,012	0.05	2,012	註二
			透過其他綜合損益按公允價值衡量之金融資產—非流動	50	-	1.67	-	註二
			透過其他綜合損益按公允價值衡量之金融資產—非流動	132	-	8.80	-	註二
			透過其他綜合損益按公允價值衡量之金融資產—非流動	-	123,262	12.20	123,262	註二
			透過其他綜合損益按公允價值衡量之金融資產—非流動	2,000	63,884	6.50	63,884	註二
			透過其他綜合損益按公允價值衡量之金融資產—非流動	2,500	151	9.26	151	註二

註一：係依 108 年 12 月 31 日收盤價計算。

註二：係按本公司取得之最近期財務報表計算或市場交易價格估算。

久元電子股份有限公司及子公司
 母公司間業務關係及重要交易往來情形

民國 108 年度

單位：新台幣仟元

附表三

編號	交易人	交易名稱	交易往來對象	與交易人之關係(註一)	交易種類	往來		來		情形
						目	金額	額	易條	
0	久元公司		廈門久元公司 常州久元公司 揚州久元公司 久元微電子公司 蘇州久元微電子公司 威控商貿公司 久宏鑫科技公司 威控商貿公司	1 1 1 1 1 1 1 1	遞延貸項—聯屬公司間交易	\$ 56,267	註二			5%
					遞延貸項—聯屬公司間交易	13,689	註二			1%
					營業收入	59,984	註二			2%
					遞延貸項—聯屬公司間交易	53,342	註二			4%
					應收帳款	17,778	註二			-
					營業收入	15,210	註二			-
					出售固定資產	2,153	註二			-
					遞延貸項—聯屬公司間交易	44,441	註二			4%
					應收帳款	14,965	註二			-
					其他應收款	10,476	註二			-
1	廈門久元公司		蘇州久元微電子公司 威控商貿公司 久宏鑫科技公司 威控商貿公司	1 1 1 2	營業收入	28,488	註二			1%
					出售固定資產	28,879	註二			1%
					遞延貸項—聯屬公司間交易	34,007	註二			3%
					應收帳款	64,232	註二			1%
					營業收入	341	註二			-
					技術服務費用	4,601	註二			-
					遞延貸項—聯屬公司間交易	71	註二			-
					應付帳款	294	註二			-
					其他費用	623	註二			-
					應付帳款	655	註二			-
2	威控商貿公司		常州久元公司 揚州久元公司 揚州久元公司 蘇州久元微電子公司	2 2 2 2	進貨	583	註二			-
					其他應付款	265	註二			-
					進貨	5,293	註二			-
					營業收入	731	註二			-
					應收帳款	274	註二			-
					現金收入	3,314	註二			-
					應收帳款	897	註二			-
					其他應付款	1,985	註二			-
					進貨	6,279	註二			-
					應付帳款	6,695	註二			1%

註一：1 係代表母公司對子公司之交易。

2 係代表子公司對子公司之交易。

註二：係依雙方議定條件決定。

久元電子股份有限公司及子公司
被投資公司資訊

民國 108 年 1 月 1 日至 12 月 31 日

附表四

單位：新台幣及外幣仟元

投資公司名稱	被投資公司名稱	所在地區	主要營業項目	原資本	開始日期	投資未上	資本金	額本	公	司	持	有	被	投	資	公	司	本	期	認	列	之	備	
				(\$)	(\$)	(\$)	(\$)	(\$)	(仟股)	(%)	(%)	金額	金額	損益	損益	損益	損益	(\$)	(\$)	(\$)	(\$)	(\$)	(\$)	
久元電子股份有限公司	YTEC Holding (Samoa) Co., Ltd. 威控自動化機械有限公司	薩摩亞 臺灣新竹	投資控股 各種控制器、光電零件及設備、自動化機械、測試儀器之設計製造組裝加工及買賣業務	\$ 1,905,684	1,000	1,000	1,874,534	1,000	註一	100.00	875,395 (註二)	875,395 (註二)	70,918	70,918	1	1	1	1	(\$ 70,918)	(\$ 70,918)	(\$ 70,918)	(\$ 70,918)	(\$ 70,918)	—
	久宏鑫科技股份有限公司	臺灣新竹	化學原料研究開發	29,000	29,000	29,000	29,000	29,000	2,900	100.00	6,874 (註三)	6,874 (註三)	932	932	—	—	—	—	()	()	()	()	()	—
	辰祥自動化股份有限公司	臺灣新竹	精密儀器批發	29,000	29,000	29,000	29,000	29,000	2,900	100.00	6,520 (註三)	6,520 (註三)	11,384	11,384	—	—	—	—	()	()	()	()	()	—
	天正國際精密機械股份有限公司	臺灣高雄	精密設備、電子零件、模具	36,256	36,256	37,755	37,755	37,755	5,395	16.30	12,884 (註二)	12,884 (註二)	3,308	3,308	—	—	—	—	()	()	()	()	()	—
	威控有限公司 (Samoa)	薩摩亞	投資控股	USD \$ 23,738	800	USD 800	800	800	註一	100.00	12,884 (註三)	12,884 (註三)	3,687	3,687	—	—	—	—	()	()	()	()	()	—
	天曜投資有限公司	臺灣新竹	投資控股	\$ 26,000	26,000	26,000	26,000	26,000	2,600	100.00	211 (註三)	211 (註三)	438	438	—	—	—	—	()	()	()	()	()	—
	矽金光學股份有限公司	臺灣新竹	機械設備、電子零件、光學儀器	24,000	24,000	24,000	24,000	24,000	2,400	24.00	31,721 (註二)	31,721 (註二)	4,283	4,283	—	—	—	—	()	()	()	()	()	—
YTEC Holding (Samoa) Co., Ltd.	YTEC (Hong Kong) Global Limited 巨豐半導體有限公司	香港	投資控股	RMB 262,716 \$ 1,220,156	262,716	RMB 262,716 \$ 1,220,156	262,716	262,716	註一	100.00	681,532 (註二)	681,532 (註二)	184,384	184,384	—	—	—	—	()	()	()	()	()	—
	巨豐半導體有限公司	香港	投資控股	USD -	-	USD 15,369	15,369	15,369	-	-	-	-	45,063	45,063	—	—	—	—	()	()	()	()	()	—
	Clear Reach Limited	英屬維京群島	投資控股	USD 7,198	7,198	USD 7,198	7,198	7,198	註一	100.00	136,511 (註二)	136,511 (註二)	7,796	7,796	—	—	—	—	()	()	()	()	()	—
巨豐半導體有限公司	巨豐電子有限公司	香港	封裝服務銷售	USD -	-	USD 3,437	3,437	3,437	-	-	-	-	2,817	2,817	—	—	—	—	()	()	()	()	()	—

註一：係有限公司，僅有出資額並無股份。

註二：係依同期間會計師查核之財務報表計算。

註三：因未達會計師簽證標準，係依同期間未經會計師查核之財務報表計算。

註四：大陸被投資公司相關資訊請參閱附表五。

久元電子股份有限公司及子公司
大陸投資資訊

民國 108 年 1 月 1 日至 12 月 31 日

附表五

單位：除另註明者外，為
新台幣及外幣仟元

大陸被投資公司名稱	主要營業項目	實收資本額 (註二)	投資方式	本自累積投資金額	本自累積投資金額 (註二)	本期匯出或收回投資金額		本自累積投資金額 (註二)	本自累積投資金額 (註二)	本公司直接或間接持股比例	本期認列 投資(損)益	期末 帳	投資 價值	截至 止 投資	本 匯 收 益
						匯出	匯入								
廈門久元電子有限公司	高亮度發光二極管及 LED 晶粒檢測設備的研發、生產與加工，並提供相關技術諮詢與服務	RMB 194,235 \$ 899,021	註一	\$ -	\$ -	RMB 194,235 \$ 899,021	\$ -	\$ -	RMB 194,235 \$ 899,021	100%	(\$ 130,188) (註三)	\$ 454,210 (註三)	\$ -	-	-
常州久元光電有限公司	高亮度發光二極管及 LED 晶粒檢測設備的研發、生產與加工，並提供相關技術諮詢與服務	RMB 38,446 \$ 180,240	註一	\$ -	\$ -	RMB 38,446 \$ 180,240	\$ -	\$ -	RMB 38,446 \$ 180,240	100%	(64,115) (註三)	97,853 (註三)	-	-	-
揚州久元電子有限公司	從事經營頻率控制與選擇元件(無線射頻標籤)及相關設備的研發、生產與加工，並提供相關技術諮詢與服務	RMB 67,887 \$ 308,250	註一	\$ -	\$ -	RMB 67,887 \$ 308,250	\$ -	\$ -	RMB 67,887 \$ 308,250	45%	16,126 (註三)	148,306 (註三)	-	-	-
久元微電子(深圳)有限公司	晶圓及積體電路之測試代工，並提供相關技術諮詢與服務	RMB 47,717 \$ 192,368	註一	\$ -	\$ -	RMB 47,717 \$ 192,368	\$ -	\$ -	RMB 47,717 \$ 192,368	100%	(7,796) (註三)	136,511 (註三)	-	-	-
威控商貿(深圳)有限公司	與半導體相關之自動化設備及其零配件批發，並提供相關產品技術諮詢與服務	RMB 5,047 \$ 23,738	註一	\$ -	\$ -	RMB 5,047 \$ 23,738	\$ -	\$ -	RMB 5,047 \$ 23,738	100%	(3,687)	12,955	-	-	-
蘇州久元微電子公司	集成電路設計；芯片的測試、封裝、加工；半導體及集成電路領域內的技術開發、技術服務、技術諮詢；計算機軟體、電子產品、機電設備、電子元件銷售；機械設備維修、租賃、銷售；自營和代理各類商產品及技術的進出口業務。	RMB 20,677 \$ 93,390	註一	RMB 20,677 \$ 93,390	\$ -	RMB 20,677 \$ 93,390	\$ -	\$ -	RMB 20,677 \$ 93,390	100%	(5,400)	83,546	-	-	-

(接次頁)

(承前頁)

本 期 大 陸 地 區 未 累 計 自 台 灣 匯 出 經 濟 部 投 資 准 額	依 經 濟 部 投 資 准 額 之 百 分 之 六 十	依 經 濟 部 投 資 准 額 之 百 分 之 八 十	會 審 額	規 定 之 淨 值 萬 元
USD 50,448 \$ 1,529,652	USD 50,448 \$ 1,529,652	\$ 3,468,712		

註一：本公司透過第三地區投資設立公司再投資大陸公司。

註二：係以原始外幣金額依原匯率換算而得。

註三：投資損益及長期股權投資除額係依該被投資公司同期間經會計師查核之財務報表計算。

註四：參閱財務報表附註十一。

久元電子股份有限公司及子公司

與大陸被投資公司直接或間接經由第三地區所發生下列之重大交易事項，及其價格、付款條件、未實現損益及其他相關資訊

民國 108 年 1 月 1 日至 12 月 31 日

附表六

單位：除另予註明者外，為新台幣仟元

大陸被投資公司名稱	交易類別	進金	銷貨	交付	易款	條件	與一般交易之比較	條件	應收(付)票據、帳款	未實現損益	備註
		金額	百分比	百分比	金額	金額	金額	金額	百分比	金額	
揚州久元公司	銷售機台收入	\$ 59,984	2%				\$ 17,778		-	\$ 17,804	-
威控商貿公司	其他業內收入	341	-				-		-	18	-
久元微電子公司	銷售機台收入	15,210	1%				14,965		-	2,719	-
蘇州久元微電子公司	銷售機台收入、出售固定資產	65,878	1%				64,232		1%	33,874	-

註：銷售予關係人之交易價格並無其他適當交易對象可資比較，付款條件皆為驗收後月結 90 天。